



**HUMANISMO QUE  
TRANSFORMA**

**SECRETARÍA  
DE FINANZAS**

GOBIERNO DE CHIAPAS  
2024 - 2030

# Cuenta Pública Presupuestal

Ejercicio Fiscal 2025



# Secretaría de Finanzas

## Cuenta Pública



División de Planeación

- 1.- Estado Analítico de Ingresos
- 2.- Estado Analítico de Ingresos / Con Recursos del Ejercicio.
- 3.- Estado Analítico de Ingresos / Con Recursos de Años Anteriores.
- 4.- RPA 1 Clasificación por Objeto del Gasto (Capítulos y Conceptos).
- 5.- RPA 2 Clasificación Económica por Tipo de Gasto.
- 6.- RPA 3 Clasificación Administrativa / Organismo.
- 7.- RP A 4 Clasificación Administrativa / Poderes.
- 8.- RPA 5 Clasificación Administrativa / Entidades.
- 9.- RPA 6 Clasificación Funcional (Finalidad y Función).
- 10.- Endeudamiento Neto.
- 11.- Intereses de la Deuda.

INFORMACIÓN QUE EXIGE EL ART. 46 FRAC. II, 53 FRAC. II DE LA LGCG y CAPÍTULO VII de los Estados e Informes Contables, Presupuestarios, Programáticos y de los Indicadores de Postura Fisca (MANUAL DE CONTABILIDAD GUBERNAMENTAL)

**2do Trimestre**  
Ejercicio 2025

**SISTEMA CONTABLE 2025**

**ESTADO ANALÍTICO DE INGRESOS**

**DEL 1o. DE ENERO AL 30 DE JUNIO DE 2025**

Página 1 de 1

Fecha:

08/07/2025

RUBRO DE INGRESOS	INGRESO					DIFERENCIA (RECAUDADO - ESTIMADO)
	ESTIMADO	AMPLIACIONES Y REDUCCIONES	MODIFICADO	DEVENGADO	RECAUDADO	
Impuestos	0.00	0.00	0.00	0.00	0.00	0.00
Cuotas y Aportaciones de Seguridad Social	0.00	0.00	0.00	0.00	0.00	0.00
Contribuciones de Mejoras	0.00	0.00	0.00	0.00	0.00	0.00
Derechos	0.00	0.00	0.00	0.00	0.00	0.00
Productos	0.00	0.00	0.00	0.00	0.00	0.00
Aprovechamientos	0.00	0.00	0.00	0.00	0.00	0.00
Ingresos por Venta de Bienes, Prestación de Servicios y Otros Ingresos	0.00	0.00	0.00	0.00	0.00	0.00
Participaciones, Aportaciones, Convenios, Incentivos Derivados de la Colaboración Fiscal y Fondos Distintos de Aportaciones	0.00	0.00	0.00	0.00	0.00	0.00
Transferencias, Asignaciones, Subsidios y Subvenciones, y Pensiones y Jubilaciones	0.00	0.00	0.00	0.00	0.00	0.00
Ingresos Derivados de Financiamientos	0.00	0.00	0.00	0.00	0.00	0.00
<b>Total</b>	<b>0.00</b>	<b>0.00</b>	<b>0.00</b>	<b>0.00</b>	<b>0.00</b>	
<b>Ingresos Excedentes</b>						<b>0.00</b>

RUBRO DE INGRESOS	INGRESO					DIFERENCIA (RECAUDADO - ESTIMADO)
	ESTIMADO	AMPLIACIONES Y REDUCCIONES	MODIFICADO	DEVENGADO	RECAUDADO	
<b>Ingresos del Poder Ejecutivo Federal o Estatal y de los Municipios</b>	<b>0.00</b>	<b>0.00</b>	<b>0.00</b>	<b>0.00</b>	<b>0.00</b>	<b>0.00</b>
Impuestos	0.00	0.00	0.00	0.00	0.00	0.00
Cuotas y Aportaciones de Seguridad Social	0.00	0.00	0.00	0.00	0.00	0.00
Contribuciones de Mejoras	0.00	0.00	0.00	0.00	0.00	0.00
Derechos	0.00	0.00	0.00	0.00	0.00	0.00
Productos	0.00	0.00	0.00	0.00	0.00	0.00
Aprovechamientos	0.00	0.00	0.00	0.00	0.00	0.00
Participaciones, Aportaciones, Convenios, Incentivos Derivados de la Colaboración Fiscal y Fondos Distintos de Aportaciones	0.00	0.00	0.00	0.00	0.00	0.00
Transferencias, Asignaciones, Subsidios y Subvenciones, y Pensiones y Jubilaciones	0.00	0.00	0.00	0.00	0.00	0.00
<b>Ingresos de los Entes públicos de los Poderes Legislativo y Judicial, de los Órganos Autónomos y del Sector Paraestatal o Paramunicipal, así como de las Empresas Productivas del Estado</b>	<b>0.00</b>	<b>0.00</b>	<b>0.00</b>	<b>0.00</b>	<b>0.00</b>	<b>0.00</b>
Cuotas y Aportaciones de Seguridad Social	0.00	0.00	0.00	0.00	0.00	0.00
Productos	0.00	0.00	0.00	0.00	0.00	0.00
Ingresos por Venta de Bienes, Prestación de Servicios y Otros Ingresos	0.00	0.00	0.00	0.00	0.00	0.00
Transferencias, Asignaciones, Subsidios y Subvenciones, y Pensiones y Jubilaciones	0.00	0.00	0.00	0.00	0.00	0.00
<b>Ingresos Derivados de Financiamiento</b>	<b>0.00</b>	<b>0.00</b>	<b>0.00</b>	<b>0.00</b>	<b>0.00</b>	<b>0.00</b>
Ingresos Derivados de Financiamientos	0.00	0.00	0.00	0.00	0.00	0.00
<b>Total</b>	<b>0.00</b>	<b>0.00</b>	<b>0.00</b>	<b>0.00</b>	<b>0.00</b>	
<b>Ingresos Excedentes</b>						<b>0.00</b>

**NO APLICA**

SISTEMA CONTABLE 2025

ESTADO ANALÍTICO DE INGRESOS/CON RECURSOS DEL EJERCICIO

DEL 1o. DE ENERO AL 30 DE JUNIO DE 2025

Página 1 de 1

Fecha:

08/07/2025

RUBRO DE INGRESOS	INGRESO					DIFERENCIA
	ESTIMADO	AMPLIACIONES Y REDUCCIONES	MODIFICADO	DEVENGADO	RECAUDADO	(RECAUDADO - ESTIMADO)
Impuestos	0.00	0.00	0.00	0.00	0.00	0.00
Cuotas y Aportaciones de Seguridad Social	0.00	0.00	0.00	0.00	0.00	0.00
Contribuciones de Mejoras	0.00	0.00	0.00	0.00	0.00	0.00
Derechos	0.00	0.00	0.00	0.00	0.00	0.00
Productos	0.00	0.00	0.00	0.00	0.00	0.00
Aprovechamientos	0.00	0.00	0.00	0.00	0.00	0.00
Ingresos por Venta de Bienes, Prestación de Servicios y Otros Ingresos	0.00	0.00	0.00	0.00	0.00	0.00
Participaciones, Aportaciones, Convenios, Incentivos Derivados	0.00	0.00	0.00	0.00	0.00	0.00
de la Colaboración Fiscal y Fondos Distintos de Aportaciones	0.00	0.00	0.00	0.00	0.00	0.00
Transferencias, Asignaciones, Subsidios y Subvenciones, y Pensiones y Jubilaciones	0.00	0.00	0.00	0.00	0.00	0.00
Ingresos Derivados de Financiamientos	0.00	0.00	0.00	0.00	0.00	0.00
<b>Total</b>	<b>0.00</b>	<b>0.00</b>	<b>0.00</b>	<b>0.00</b>	<b>0.00</b>	
<b>Ingresos Excedentes</b>						<b>0.00</b>

RUBRO DE INGRESOS	INGRESO					DIFERENCIA
	ESTIMADO	AMPLIACIONES Y REDUCCIONES	MODIFICADO	DEVENGADO	RECAUDADO	(RECAUDADO - ESTIMADO)
<b>Ingresos del Poder Ejecutivo Federal o Estatal y de los Municipios</b>	<b>0.00</b>	<b>0.00</b>	<b>0.00</b>	<b>0.00</b>	<b>0.00</b>	<b>0.00</b>
Impuestos	0.00	0.00	0.00	0.00	0.00	0.00
Cuotas y Aportaciones de Seguridad Social	0.00	0.00	0.00	0.00	0.00	0.00
Contribuciones de Mejoras	0.00	0.00	0.00	0.00	0.00	0.00
Derechos	0.00	0.00	0.00	0.00	0.00	0.00
Productos	0.00	0.00	0.00	0.00	0.00	0.00
Aprovechamientos	0.00	0.00	0.00	0.00	0.00	0.00
Participaciones, Aportaciones, Convenios, Incentivos Derivados de la Colaboración Fiscal y Fondos Distintos de Aportaciones	0.00	0.00	0.00	0.00	0.00	0.00
Transferencias, Asignaciones, Subsidios y Subvenciones, y Pensiones y Jubilaciones	0.00	0.00	0.00	0.00	0.00	0.00
<b>Ingresos de los Entes públicos de los Poderes Legislativo y Judicial, de los Órganos Autónomos y del Sector Paraestatal o Paramunicipal, así como de las Empresas Productivas del Estado</b>	<b>0.00</b>	<b>0.00</b>	<b>0.00</b>	<b>0.00</b>	<b>0.00</b>	<b>0.00</b>
Cuotas y Aportaciones de Seguridad Social	0.00	0.00	0.00	0.00	0.00	0.00
Productos	0.00	0.00	0.00	0.00	0.00	0.00
Ingresos por Venta de Bienes, Prestación de Servicios y Otros Ingresos	0.00	0.00	0.00	0.00	0.00	0.00
Transferencias, Asignaciones, Subsidios y Subvenciones, y Pensiones y Jubilaciones	0.00	0.00	0.00	0.00	0.00	0.00
<b>Ingresos Derivados de Financiamiento</b>	<b>0.00</b>	<b>0.00</b>	<b>0.00</b>	<b>0.00</b>	<b>0.00</b>	<b>0.00</b>
Ingresos Derivados de Financiamientos	0.00	0.00	0.00	0.00	0.00	0.00
<b>Total</b>	<b>0.00</b>	<b>0.00</b>	<b>0.00</b>	<b>0.00</b>	<b>0.00</b>	
<b>Ingresos Excedentes</b>						<b>0.00</b>

**NO APLICA**

RUBRO DE INGRESOS	INGRESO					DIFERENCIA
	ESTIMADO	AMPLIACIONES Y REDUCCIONES	MODIFICADO	DEVENGADO	RECAUDADO	(RECAUDADO - ESTIMADO)
Impuestos	0.00	0.00	0.00	0.00	0.00	0.00
Cuotas y Aportaciones de Seguridad Social	0.00	0.00	0.00	0.00	0.00	0.00
Contribuciones de Mejoras	0.00	0.00	0.00	0.00	0.00	0.00
Derechos	0.00	0.00	0.00	0.00	0.00	0.00
Productos	0.00	0.00	0.00	0.00	0.00	0.00
Aprovechamientos	0.00	0.00	0.00	0.00	0.00	0.00
Ingresos por Venta de Bienes, Prestación de Servicios y Otros Ingresos	0.00	0.00	0.00	0.00	0.00	0.00
Participaciones, Aportaciones, Convenios, Incentivos Derivados	0.00	0.00	0.00	0.00	0.00	0.00
de la Colaboración Fiscal y Fondos Distintos de Aportaciones	0.00	0.00	0.00	0.00	0.00	0.00
Transferencias, Asignaciones, Subsidios y Subvenciones, y Pensiones y Jubilaciones	0.00	0.00	0.00	0.00	0.00	0.00
Ingresos Derivados de Financiamientos	0.00	0.00	0.00	0.00	0.00	0.00
<b>Total</b>	<b>0.00</b>	<b>0.00</b>	<b>0.00</b>	<b>0.00</b>	<b>0.00</b>	
<b>Ingresos Excedentes</b>						<b>0.00</b>

RUBRO DE INGRESOS	INGRESO					DIFERENCIA
	ESTIMADO	AMPLIACIONES Y REDUCCIONES	MODIFICADO	DEVENGADO	RECAUDADO	(RECAUDADO - ESTIMADO)
<b>Ingresos del Poder Ejecutivo Federal o Estatal y de los Municipios</b>	<b>0.00</b>	<b>0.00</b>	<b>0.00</b>	<b>0.00</b>	<b>0.00</b>	<b>0.00</b>
Impuestos	0.00	0.00	0.00	0.00	0.00	0.00
Cuotas y Aportaciones de Seguridad Social	0.00	0.00	0.00	0.00	0.00	0.00
Contribuciones de Mejoras	0.00	0.00	0.00	0.00	0.00	0.00
Derechos	0.00	0.00	0.00	0.00	0.00	0.00
Productos	0.00	0.00	0.00	0.00	0.00	0.00
Aprovechamientos	0.00	0.00	0.00	0.00	0.00	0.00
Participaciones, Aportaciones, Convenios, Incentivos Derivados de la Colaboración Fiscal y Fondos Distintos de Aportaciones	0.00	0.00	0.00	0.00	0.00	0.00
Transferencias, Asignaciones, Subsidios y Subvenciones, y Pensiones y Jubilaciones	0.00	0.00	0.00	0.00	0.00	0.00
<b>Ingresos de los Entes públicos de los Poderes Legislativo y Judicial, de los Órganos Autónomos y del Sector Paraestatal o Paramunicipal, así como de las Empresas Productivas del Estado</b>	<b>0.00</b>	<b>0.00</b>	<b>0.00</b>	<b>0.00</b>	<b>0.00</b>	<b>0.00</b>
Cuotas y Aportaciones de Seguridad Social	0.00	0.00	0.00	0.00	0.00	0.00
Productos	0.00	0.00	0.00	0.00	0.00	0.00
Ingresos por Venta de Bienes, Prestación de Servicios y Otros Ingresos	0.00	0.00	0.00	0.00	0.00	0.00
Transferencias, Asignaciones, Subsidios y Subvenciones, y Pensiones y Jubilaciones	0.00	0.00	0.00	0.00	0.00	0.00
<b>Ingresos Derivados de Financiamiento</b>	<b>0.00</b>	<b>0.00</b>	<b>0.00</b>	<b>0.00</b>	<b>0.00</b>	<b>0.00</b>
Ingresos Derivados de Financiamientos	0.00	0.00	0.00	0.00	0.00	0.00
<b>Total</b>	<b>0.00</b>	<b>0.00</b>	<b>0.00</b>	<b>0.00</b>	<b>0.00</b>	
<b>Ingresos Excedentes</b>						<b>0.00</b>

**NO APLICA**





GOBIERNO DEL ESTADO DE CHIAPAS  
RAMO O DEPENDENCIA: Secretaría de Finanzas

ESTADO ANALÍTICO DEL EJERCICIO DEL PRESUPUESTO DE EGRESOS CLASIFICACIÓN POR OBJETO DEL GASTO  
(CAPITULOS Y CONCEPTOS)  
DEL 1 DE ENERO AL 30 DE JUNIO DE 2025

(Pesos)

RPA-1

CAPG	CG	DESCRIPCIÓN	PRESUPUESTO DE EGRESOS					SUBEJERCICIO
			APROBADO	AMPLIACIONES - REDUCCIONES	MODIFICADO	DEVENGADO	PAGADO	
<b>1000</b>		<b>Servicios Personales.</b>	<b>1,615,288,266.38</b>	<b>1,323,460.95</b>	<b>1,616,611,727.33</b>	<b>695,838,297.56</b>	<b>654,467,748.28</b>	<b>920,773,429.77</b>
	1100	Remuneraciones al Personal de Carácter Permanente.	262,859,552.87	-2,826,770.15	260,032,782.72	128,365,943.36	127,093,094.78	131,666,839.36
	1200	Remuneraciones al Personal de Carácter Transitorio.	6,690,404.71	2,745,717.00	9,436,121.71	4,884,112.45	4,810,502.65	4,552,009.26
	1300	Remuneraciones Adicionales y Especiales.	245,694,879.92	-2,173,432.02	243,521,447.90	75,629,689.70	73,189,609.17	167,891,758.20
	1400	Seguridad Social.	425,699,187.36	4,100,082.63	429,799,269.99	217,717,652.64	197,460,202.24	212,081,617.35
	1500	Otras Prestaciones Sociales y Económicas.	620,550,493.38	-367,036.51	620,183,456.87	260,790,810.27	243,803,171.68	359,392,646.60
	1600	Previsiones.	13,491,929.39	0.00	13,491,929.39	0.00	0.00	13,491,929.39
	1700	Pago de Estímulos a Servidores Públicos.	40,301,818.75	-155,100.00	40,146,718.75	8,450,089.14	8,111,167.76	31,696,629.61
<b>2000</b>		<b>Materiales y Suministros.</b>	<b>50,164,269.61</b>	<b>8,277,080.80</b>	<b>58,441,350.41</b>	<b>34,360,190.45</b>	<b>18,174,915.36</b>	<b>24,081,159.96</b>
	2100	Materiales de Administración, Emisión de Documentos y Artículos Oficiales.	28,518,213.52	7,609,092.49	36,127,306.01	21,238,972.30	13,658,447.77	14,888,333.71
	2200	Alimentos y Utensilios.	5,720,611.04	-58,648.56	5,661,962.48	2,786,929.87	1,989,608.55	2,875,032.61
	2400	Materiales y Artículos de Construcción y de Reparación.	3,742,266.83	250,697.94	3,992,964.77	3,992,964.77	242,332.70	0.00
	2500	Productos Químicos, Farmacéuticos y de Laboratorio.	1,073,053.86	-6,000.00	1,067,053.86	561,121.66	0.00	505,932.20
	2600	Combustibles, Lubricantes y Aditivos.	7,627,670.68	-152,461.95	7,475,208.73	3,776,873.37	1,923,710.24	3,698,335.36
	2900	Herramientas, Refacciones y Accesorios Menores.	3,482,453.68	634,400.88	4,116,854.56	2,003,328.48	360,816.10	2,113,526.08
<b>3000</b>		<b>Servicios Generales.</b>	<b>325,862,695.22</b>	<b>1,379,477,634.31</b>	<b>1,705,340,329.53</b>	<b>1,300,880,830.94</b>	<b>819,547,613.28</b>	<b>404,459,498.59</b>
	3100	Servicios Básicos.	50,205,029.82	1,481,100.65	51,686,130.47	14,077,626.09	5,695,027.58	37,608,504.38
	3200	Servicios de Arrendamiento.	51,260,627.22	5,027,705.06	56,288,332.28	27,893,025.47	25,974,817.56	28,395,306.81
	3300	Servicios Profesionales, Científicos, Técnicos y Otros Servicios.	135,062,577.95	1,316,220,798.91	1,451,283,376.86	1,173,634,349.68	709,209,718.11	277,649,027.18
	3400	Servicios Financieros, Bancarios y Comerciales.	42,875,812.66	510,800.00	43,386,612.66	26,788,095.23	26,449,507.83	16,598,517.43
	3500	Servicios de Instalación, Reparación, Mantenimiento y Conservación.	12,164,818.78	-540,735.87	11,624,082.91	2,580,120.62	495,065.07	9,043,962.29
	3600	Servicios de Comunicación Social y Publicidad.	600,000.00	56,801,312.50	57,401,312.50	45,516,792.46	42,830,228.82	11,884,520.04
	3700	Servicios de Traslado y Viáticos.	5,152,433.55	333,161.15	5,485,594.70	2,927,427.04	2,114,239.72	2,558,167.66
	3800	Servicios Oficiales.	775,546.49	659,545.75	1,435,092.24	1,324,660.78	836,716.14	110,431.46
	3900	Otros Servicios Generales.	27,765,848.75	-1,016,053.84	26,749,794.91	6,138,733.57	5,942,292.45	20,611,061.34
<b>4000</b>		<b>Transferencias, Asignaciones, Subsidios y Otras Ayudas.</b>	<b>17,364,070.44</b>	<b>9,393.32</b>	<b>17,373,463.76</b>	<b>1,366,868.99</b>	<b>1,319,675.53</b>	<b>16,006,594.77</b>



GOBIERNO DEL ESTADO DE CHIAPAS  
RAMO O DEPENDENCIA: Secretaría de Finanzas

ESTADO ANALÍTICO DEL EJERCICIO DEL PRESUPUESTO DE EGRESOS CLASIFICACIÓN POR OBJETO DEL GASTO  
(CAPITULOS Y CONCEPTOS)  
DEL 1 DE ENERO AL 30 DE JUNIO DE 2025

(Pesos)

RPA-1

CAPG	CG	DESCRIPCIÓN	PRESUPUESTO DE EGRESOS					SUBEJERCICIO
			APROBADO	AMPLIACIONES - REDUCCIONES	MODIFICADO	DEVENGADO	PAGADO	
	4100	Transferencias Internas y Asignaciones al Sector Público.	2,169,946.72	0.00	2,169,946.72	536,929.26	536,929.26	1,633,017.46
	4300	Subsidios y Subvenciones.	0.00	366,771.92	366,771.92	366,771.92	356,982.40	0.00
	4400	Ayudas Sociales.	14,844,123.72	-357,378.60	14,486,745.12	463,167.81	425,763.87	14,023,577.31
	4600	Transferencias a Fideicomisos, Mandatos y Otros Análogos.	350,000.00	0.00	350,000.00	0.00	0.00	350,000.00
<b>5000</b>		<b>Bienes Muebles, Inmuebles e Intangibles.</b>	<b>1,692,300.00</b>	<b>639,195,228.36</b>	<b>640,887,528.36</b>	<b>2,852,616.09</b>	<b>2,852,616.09</b>	<b>638,034,912.27</b>
	5100	Mobiliario y Equipo de Administración.	20,387.00	633,973,301.82	633,993,688.82	2,706,029.21	2,706,029.21	631,287,659.61
	5200	Mobiliario y Equipo Educativo y Recreativo.	0.00	61,480.00	61,480.00	61,480.00	61,480.00	0.00
	5600	Maquinaria, Otros Equipos y Herramientas.	0.00	52,626.88	52,626.88	52,626.88	52,626.88	0.00
	5900	Activos Intangibles.	1,671,913.00	5,107,819.66	6,779,732.66	32,480.00	32,480.00	6,747,252.66
<b>7000</b>		<b>Inversiones Financieras y Otras Provisiones.</b>	<b>60,000,000.00</b>	<b>-45,662,658.83</b>	<b>14,337,341.17</b>	<b>0.00</b>	<b>0.00</b>	<b>14,337,341.17</b>
	7900	Provisiones para Contingencias y Otras Erogaciones Especiales.	60,000,000.00	-45,662,658.83	14,337,341.17	0.00	0.00	14,337,341.17
<b>TOTAL DEL GASTO:</b>			<b>2,070,371,601.65</b>	<b>1,982,620,138.91</b>	<b>4,052,991,740.56</b>	<b>2,035,298,804.03</b>	<b>1,496,362,568.54</b>	<b>2,017,692,936.53</b>



SECRETARÍA  
DE FINANZAS  
GOBIERNO DE CHIAPAS  
2024 - 2030

GOBIERNO DEL ESTADO DE CHIAPAS

RAMO O DEPENDENCIA: Secretaría de Finanzas

ESTADO ANALÍTICO DEL EJERCICIO DEL PRESUPUESTO DE EGRESOS CLASIFICACIÓN ECONÓMICA POR TIPO  
DE GASTO  
DEL 1 DE ENERO AL 30 DE JUNIO DE 2025

(Pesos)

RPA-2

CONCEPTO	PRESUPUESTO DE EGRESOS					SUB EJERCICIO
	APROBADO	AMPLIACIONES - REDUCCIONES	MODIFICADO	DEVENGADO	PAGADO	
GASTO CORRIENTE	2,068,371,601.65	1,343,732,610.55	3,412,104,212.20	2,032,446,187.94	1,493,509,952.45	1,379,658,024.26
GASTO DE CAPITAL	2,000,000.00	638,887,528.36	640,887,528.36	2,852,616.09	2,852,616.09	638,034,912.27
AMORTIZACIÓN DE LA DEUDA Y DISMINUCIÓN DE PASIVOS	0.00	0.00	0.00	0.00	0.00	0.00
PENSIONES Y JUBILACIONES	0.00	0.00	0.00	0.00	0.00	0.00
PARTICIPACIONES	0.00	0.00	0.00	0.00	0.00	0.00
<b>TOTAL DEL GASTO:</b>	<b>2,070,371,601.65</b>	<b>1,982,620,138.91</b>	<b>4,052,991,740.56</b>	<b>2,035,298,804.03</b>	<b>1,496,362,568.54</b>	<b>2,017,692,936.53</b>



**SECRETARÍA DE FINANZAS**  
GOBIERNO DE CHIAPAS  
2024 - 2030

GOBIERNO CONSTITUCIONAL DEL ESTADO DE CHIAPAS  
RAMO O DEPENDENCIA: Secretaría de Finanzas  
ESTADO ANALÍTICO DEL EJERCICIO DEL PRESUPUESTO DE EGRESOS EN CLASIFICACIÓN ADMINISTRATIVA/ORGANISMO  
DEL 1 DE ENERO AL 30 DE JUNIO DE 2025

(Pesos)

RPA-3

CONCEPTO	PRESUPUESTO DE EGRESOS					SUB EJERCICIO
	APROBADO	AMPLIACIONES - REDUCCIONES	MODIFICADO	DEVENGADO	PAGADO	
<b>TOTAL</b>	2,070,371,601.65	1,982,620,138.91	4,052,991,740.56	2,035,298,804.03	1,496,362,568.54	2,017,692,936.53
<b>PODER EJECUTIVO</b>	2,070,371,601.65	1,982,620,138.91	4,052,991,740.56	2,035,298,804.03	1,496,362,568.54	2,017,692,936.53
Secretaría de Finanzas	2,070,371,601.65	1,982,620,138.91	4,052,991,740.56	2,035,298,804.03	1,496,362,568.54	2,017,692,936.53



SECRETARÍA DE FINANZAS  
GOBIERNO DE CHIAPAS  
2024 - 2030

GOBIERNO CONSTITUCIONAL DEL ESTADO DE CHIAPAS  
RAMO O DEPENDENCIA: Secretaría de Finanzas  
ESTADO ANALÍTICO DEL EJERCICIO DEL PRESUPUESTO DE EGRESOS EN CLASIFICACIÓN ADMINISTRATIVA/PODERES  
DEL 1 DE ENERO AL 30 DE JUNIO DE 2025

(Pesos)

RPA-4

CONCEPTO	PRESUPUESTO DE EGRESOS					SUB EJERCICIO
	APROBADO	AMPLIACIONES - REDUCCIONES	MODIFICADO	DEVENGADO	PAGADO	
TOTAL	2,070,371,601.65	1,982,620,138.91	4,052,991,740.56	2,035,298,804.03	1,496,362,568.54	2,017,692,936.53
PODER EJECUTIVO	2,070,371,601.65	1,982,620,138.91	4,052,991,740.56	2,035,298,804.03	1,496,362,568.54	2,017,692,936.53
Secretaría de Finanzas	2,070,371,601.65	1,982,620,138.91	4,052,991,740.56	2,035,298,804.03	1,496,362,568.54	2,017,692,936.53
PODER LEGISLATIVO	0.00	0.00	0.00	0.00	0.00	0.00
	0.00	0.00	0.00	0.00	0.00	0.00
PODER JUDICIAL	0.00	0.00	0.00	0.00	0.00	0.00
	0.00	0.00	0.00	0.00	0.00	0.00
ORGANOS AUTONOMOS	0.00	0.00	0.00	0.00	0.00	0.00
	0.00	0.00	0.00	0.00	0.00	0.00



SECRETARÍA  
DE FINANZAS  
GOBIERNO DE CHIAPAS  
2024 - 2030

GOBIERNO CONSTITUCIONAL DEL ESTADO DE CHIAPAS  
RAMO O DEPENDENCIA: Secretaría de Finanzas  
ESTADO ANALÍTICO DEL EJERCICIO DEL PRESUPUESTO DE EGRESOS EN CLASIFICACIÓN  
ADMINISTRATIVA/ENTIDADES  
DEL 1 DE ENERO AL 30 DE JUNIO DE 2025

(Pesos)

RPA-5

CONCEPTO	PRESUPUESTO DE EGRESOS					SUBEJERCICIO
	APROBADO	AMPLIACIONES - REDUCCIONES	MODIFICADO	DEVENGADO	PAGADO	
ENTIDADES PARAESTATALES Y FIDEICOMISOS NO EMPRESARIALES Y NO FINANCIEROS	NO APLICA					
INSTITUCIONES PÚBLICAS DE SEGURIDAD SOCIAL	NO APLICA					

4

GOBIERNO DEL ESTADO DE CHIAPAS  
RAMO O DEPENDENCIA: Secretaría de Finanzas  
ESTADO ANALÍTICO DEL EJERCICIO DEL PRESUPUESTO DE EGRESOS CLASIFICACIÓN FUNCIONAL (FINALIDAD Y FUNCIÓN)  
DEL 1 DE ENERO AL 30 DE junio DE 2025

(Pesos)

RPA-6

FI	FU	CONCEPTO	EGRESOS					SUB EJERCICIO
			APROBADO	AMPLIACIONES - REDUCCIONES	MODIFICADO	DEVENGADO	PAGADO	
1	Gobierno		2,070,371,601.65	1,982,620,138.91	4,052,991,740.56	2,035,298,804.03	1,496,362,568.54	2,017,692,936.53
	1.5	Asuntos Financieros y Hacendarios	2,070,371,601.65	1,982,620,138.91	4,052,991,740.56	2,035,298,804.03	1,496,362,568.54	2,017,692,936.53
<b>TOTAL DEL GASTO:</b>			<b>2,070,371,601.65</b>	<b>1,982,620,138.91</b>	<b>4,052,991,740.56</b>	<b>2,035,298,804.03</b>	<b>1,496,362,568.54</b>	<b>2,017,692,936.53</b>




SISTEMA CONTABLE 2025  
ENDEUDAMIENTO NETO  
DEL 1o. DE ENERO AL 30 DE JUNIO DE 2025

Fecha:

IDENTIFICACIÓN DE CRÉDITO O INSTRUMENTO	CONTRATACIÓN/ COLOCACIÓN	AMORTIZACIÓN	ENDEUDAMIENTO NETO
CRÉDITOS BANCARIOS			


TOTAL CRÉDITOS BANCARIOS

OTROS INSTRUMENTOS DE DEUDA

# NO APLICA

TOTAL OTROS INSTRUMENTOS DE DEUDA

TOTAL

  
Manuel Francisco Antonio Pariente Gavito  
Secretario de Hacienda

  
Dr. Julio César González Caba  
Jefe de la Unidad de Apoyo Administrativo

“Bajo protesta de decir verdad declaramos que los Estados Financieros y sus notas, son razonablemente correctos y son responsabilidad del emisor”.



SISTEMA CONTABLE 2025  
INTERESES DE LA DEUDA  
DEL 1o. DE ENERO AL 30 DE JUNIO DE 2025

Página 1 de 1  
08/07/2025

Fecha:

IDENTIFICACIÓN DE CRÉDITO O INSTRUMENTO	DEVENGADO	PAGADO
CRÉDITOS BANCARIOS		


TOTAL DE INTERESES DE CRÉDITOS BANCARIOS

OTROS INSTRUMENTOS DE DEUDA
-----------------------------

TOTAL DE INTERESES DE OTROS INSTRUMENTOS DE DEUDA


TOTAL

# NO APLICA

  
Manuel Francisco Antonio Pariente Gavito  
Secretario de Hacienda

  
Dr. Julio César González Caba  
Jefe de la Unidad de Apoyo Administrativo

“Bajo protesta de decir verdad declaramos que los Estados Financieros y sus notas, son razonablemente correctos y son responsabilidad del emisor”.



# Secretaría de Finanzas

## C u e n t a P ú b l i c a



Chiapas, 20 de mayo de 2025

12.- RPA 7 Gasto por Categoría Programática

13.- Programas y Proyectos de Inversión.

INFORMACIÓN QUE EXIGE EL ART. 46 FRAC. III, 53 FRAC. III y IV DE LA LGCG y CAPÍTULO VII de los Estados e Informes Contables, Presupuestarios, Programáticos y de los Indicadores de Postura Fiscal (MANUAL DE CONTABILIDAD GUBERNAMENTAL)

**2do Trimestre**  
Ejercicio 2025

GOBIERNO DEL ESTADO DE CHIAPAS  
RAMO O DEPENDENCIA: Secretaría de Finanzas  
GASTO POR CATEGORÍA PROGRAMÁTICA  
DEL 1 DE ENERO AL 30 DE JUNIO DE 2025  
(Pesos)

RPA-7

CONCEPTO	PRESUPUESTO DE EGRESOS					SUB EJERCICIO
	APROBADO	AMPLIACIONES - REDUCCIONES	MODIFICADO	DEVENGADO	PAGADO	
<b>Programas</b>	<b>33,373,212.28</b>	<b>2,033,807,826.38</b>	<b>2,067,181,038.66</b>	<b>1,151,874,772.48</b>	<b>693,370,419.43</b>	<b>915,306,266.18</b>
<b>Subsidios: Sector Social y Privado o Entidades Federativas y Municipios</b>	<b>0.00</b>	<b>1,278,600.00</b>	<b>1,278,600.00</b>	<b>0.00</b>	<b>0.00</b>	<b>1,278,600.00</b>
Otros Subsidios	0.00	1,278,600.00	1,278,600.00	0.00	0.00	1,278,600.00
Sujetos a Reglas de Operación	0.00	0.00	0.00	0.00	0.00	0.00
<b>Desempeño de las Funciones</b>	<b>31,680,912.28</b>	<b>2,034,221,526.38</b>	<b>2,065,902,438.66</b>	<b>1,151,874,772.48</b>	<b>693,370,419.43</b>	<b>914,027,666.18</b>
Específicos	31,680,912.28	2,034,221,526.38	2,065,902,438.66	1,151,874,772.48	693,370,419.43	914,027,666.18
Funciones de las Fuerzas Armadas (Únicamente Gobierno Federal)	0.00	0.00	0.00	0.00	0.00	0.00
Planeación, seguimiento y evaluación de políticas públicas	0.00	0.00	0.00	0.00	0.00	0.00
Prestación de Servicios Públicos	0.00	0.00	0.00	0.00	0.00	0.00
Promoción y fomento	0.00	0.00	0.00	0.00	0.00	0.00
Provisión de Bienes Públicos	0.00	0.00	0.00	0.00	0.00	0.00
Proyectos de inversión	0.00	0.00	0.00	0.00	0.00	0.00
Regulación y supervisión	0.00	0.00	0.00	0.00	0.00	0.00
<b>Administrativos y de Apoyo</b>	<b>0.00</b>	<b>0.00</b>	<b>0.00</b>	<b>0.00</b>	<b>0.00</b>	<b>0.00</b>
Apoyo a la función pública y al mejoramiento de la gestión	0.00	0.00	0.00	0.00	0.00	0.00
Apoyo al proceso presupuestario y para mejorar la eficiencia institucional	0.00	0.00	0.00	0.00	0.00	0.00
Operaciones ajenas	0.00	0.00	0.00	0.00	0.00	0.00
<b>Compromisos</b>	<b>0.00</b>	<b>0.00</b>	<b>0.00</b>	<b>0.00</b>	<b>0.00</b>	<b>0.00</b>
Desastres Naturales	0.00	0.00	0.00	0.00	0.00	0.00
Obligaciones de cumplimiento de resolución jurisdiccional	0.00	0.00	0.00	0.00	0.00	0.00
<b>Obligaciones</b>	<b>0.00</b>	<b>0.00</b>	<b>0.00</b>	<b>0.00</b>	<b>0.00</b>	<b>0.00</b>
Aportaciones a fondos de estabilización	0.00	0.00	0.00	0.00	0.00	0.00
Aportaciones a fondos de inversión y reestructura de pensiones	0.00	0.00	0.00	0.00	0.00	0.00
Aportaciones a la seguridad social	0.00	0.00	0.00	0.00	0.00	0.00
Pensiones y jubilaciones	0.00	0.00	0.00	0.00	0.00	0.00
<b>Programas de Gasto Federalizado (Gobierno Federal)</b>	<b>1,692,300.00</b>	<b>-1,692,300.00</b>	<b>0.00</b>	<b>0.00</b>	<b>0.00</b>	<b>0.00</b>
Gasto Federalizado	1,692,300.00	-1,692,300.00	0.00	0.00	0.00	0.00
<b>Participaciones a entidades federativas y municipios</b>	<b>2,036,998,389.37</b>	<b>-51,187,687.47</b>	<b>1,985,810,701.90</b>	<b>883,424,031.55</b>	<b>802,992,149.11</b>	<b>1,102,386,670.35</b>
	2,036,998,389.37	-51,187,687.47	1,985,810,701.90	883,424,031.55	802,992,149.11	1,102,386,670.35
<b>Costo financiero, deuda o apoyos a deudores y ahorradores de la banca</b>	<b>0.00</b>	<b>0.00</b>	<b>0.00</b>	<b>0.00</b>	<b>0.00</b>	<b>0.00</b>
	0.00	0.00	0.00	0.00	0.00	0.00
<b>Adeudos de ejercicios fiscales anteriores</b>	<b>0.00</b>	<b>0.00</b>	<b>0.00</b>	<b>0.00</b>	<b>0.00</b>	<b>0.00</b>
	0.00	0.00	0.00	0.00	0.00	0.00
<b>TOTAL DEL GASTO:</b>	<b>2,070,371,601.65</b>	<b>1,982,620,138.91</b>	<b>4,052,991,740.56</b>	<b>2,035,298,804.03</b>	<b>1,496,362,568.54</b>	<b>2,017,692,936.53</b>





Gobierno Constitucional del Estado de Chiapas  
Secretaría de Finanzas

Programas y Proyectos de Inversión  
del 1 de Enero al 30 de Junio de 2025

FF	RAMO	PF	Proyecto Estratégico	Municipio / Cobertura	Presupuesto de Egresos				Avance % Devengado/ Modificado
					Aprobado	Modificado	Devengado	Pagado	

NO APLICA

41    
Dr. JULIO CÉSAR GONZÁLEZ CABA  
JEFE DE LA UNIDAD DE APOYO ADMINISTRATIVO

# Secretaría de Finanzas

## C u e n t a P ú b l i c a



Comisión de Planeación y Presupuesto

14.- Formato del Ejercicio y Destino de Gasto Federalizado y Reintegros.

INFORMACIÓN QUE EXIGE EL ART. 81 DE LA LGCG

**2do Trimestre**  
Ejercicio 2025



Programa o Fondo	Destino de los Recursos	Ejercicio		Reintegro
		DEVENGADO	PAGADO	

**NO APLICA**

  
Dr. Julio César González Caba

Jefe de la Unidad de Apoyo Administrativo

  
Belisario Trejo Martínez

Encargado del Área de Recursos Financieros y

Contabilidad

"Bajo protesta de decir verdad declaramos que los Estados Financieros y sus notas, son razonablemente correctos y son responsabilidad del emisor".

# Secretaría de Finanzas

## Cuenta Pública



División de Planeación y Presupuesto

- 15.- Indicadores de Postura Fiscal.
- 16.- Indicadores de Postura Fiscal / Recursos del Ejercicio.
- 17.- Indicadores de Postura Fiscal / Recursos de Años Anteriores.
- 18.- LDF 4 Balance Presupuestario Consolidado.
- 19.- LDF 5 Estado Analítico de Ingresos Detallado Consolidado.
- 20.- LDF 5 Estado Analítico de Ingresos Detallado Consolidado Con Recursos del Ejercicio.
- 21.- LDF 5 Estado Analítico de Ingresos Detallado Consolidado Con Recursos de Años Anteriores.
- 22.- LDF 6a Clasificación por Objeto del Gasto (Capítulos y Conceptos).
- 23.- LDF 6b Clasificación Administrativa.
- 24.- LDF 6c Clasificación Funcional (Finalidad y Función).
- 25.- LDF 6d Clasificación de Servicios Personales por Categoría.

INFORMACIÓN LEY DE DISCIPLINA FINANCIERA (LDF) Estado Analítico del Ejercicio del Presupuesto de Egresos Detallados - LDF

**2do Trimestre**  
Ejercicio 2025





GOBIERNO CONSTITUCIONAL DEL ESTADO DE CHIAPAS

SECRETARÍA DE FINANZAS

SISTEMA CONTABLE 2025

INDICADORES DE POSTURA FISCAL

DEL 1o. DE ENERO AL 30 DE JUNIO DE 2025

Página 1 de 1

Fecha:

08/07/2025

CONCEPTO	ESTIMADO	DEVENGADO	PAGADO
I. Ingresos Presupuestarios	0.00	0.00	0.00
Ingresos del Gobierno de la Entidad Federativa	0.00	0.00	0.00
Ingresos del Sector Paraestatal	0.00	0.00	0.00
II. Egresos Presupuestarios	0.00	0.00	0.00
Egresos del Gobierno de la Entidad Federativa	0.00	0.00	0.00
Egresos del Sector Paraestatal	0.00	0.00	0.00
III. Balance Presupuestario (Superávit o Déficit) (III = I - II)	0.00	0.00	0.00

CONCEPTO	ESTIMADO	DEVENGADO	PAGADO
III. Balance Presupuestario (Superávit o Déficit)	0.00	0.00	0.00
IV. Intereses, Comisiones y Gastos de la Deuda	0.00	0.00	0.00
V. Balance Primario (Superávit o Déficit) (V = III - IV)	0.00	0.00	0.00

CONCEPTO	ESTIMADO	DEVENGADO	PAGADO
A. Financiamiento	0.00	0.00	0.00
B. Amortización de la Deuda	0.00	0.00	0.00
C. Endeudamiento o Desendeudamiento (C= A - B)	0.00	0.00	0.00

**NO APLICA**

GOBIERNO CONSTITUCIONAL DEL ESTADO DE CHIAPAS  
SECRETARÍA DE FINANZAS

SISTEMA CONTABLE 2025  
INDICADORES DE POSTURA FISCAL / CON RECURSOS DEL EJERCICIO  
DEL 1o. DE ENERO AL 30 DE JUNIO DE 2025

Fecha: 08/07/2025  
Página 1 de 1

CONCEPTO	ESTIMADO	DEVENGADO	PAGADO
I. Ingresos Presupuestarios	0.00	0.00	0.00
Ingresos del Gobierno de la Entidad Federativa	0.00	0.00	0.00
Ingresos del Sector Paraestatal	0.00	0.00	0.00
II. Egresos Presupuestarios	0.00	0.00	0.00
Egresos del Gobierno de la Entidad Federativa	0.00	0.00	0.00
Egresos del Sector Paraestatal	0.00	0.00	0.00
III. Balance Presupuestario (Superávit o Déficit) (III = I - II)	0.00	0.00	0.00

CONCEPTO	ESTIMADO	DEVENGADO	PAGADO
III. Balance Presupuestario (Superávit o Déficit)	0.00	0.00	0.00
IV. Intereses, Comisiones y Gastos de la Deuda	0.00	0.00	0.00
V. Balance Primario (Superávit o Déficit) (V = III - IV)	0.00	0.00	0.00

CONCEPTO	ESTIMADO	DEVENGADO	PAGADO
A. Financiamiento	0.00	0.00	0.00
B. Amortización de la Deuda	0.00	0.00	0.00
C. Endeudamiento o Desendeudamiento (C= A - B)	0.00	0.00	0.00

**NO APLICA**




**GOBIERNO CONSTITUCIONAL DEL ESTADO DE CHIAPAS**  
**SECRETARÍA DE FINANZAS**

**SISTEMA CONTABLE 2025**

**INDICADORES DE POSTURA FISCAL / CON RECURSOS DE AÑOS ANTERIORES**

**DEL 1o. DE ENERO AL 30 DE JUNIO DE 2025**

Página 1 de 1  
08/07/2025

Fecha:

CONCEPTO	ESTIMADO	DEVENGADO	PAGADO
<b>I. Ingresos Presupuestarios</b>	<b>0.00</b>	<b>0.00</b>	<b>0.00</b>
Ingresos del Gobierno de la Entidad Federativa	0.00	0.00	0.00
Ingresos del Sector Paraestatal	0.00	0.00	0.00
<b>II. Egresos Presupuestarios</b>	<b>0.00</b>	<b>0.00</b>	<b>0.00</b>
Egresos del Gobierno de la Entidad Federativa	0.00	0.00	0.00
Egresos del Sector Paraestatal	0.00	0.00	0.00
<b>III. Balance Presupuestario (Superávit o Déficit) (III = I - II)</b>	<b>0.00</b>	<b>0.00</b>	<b>0.00</b>

CONCEPTO	ESTIMADO	DEVENGADO	PAGADO
<b>III. Balance Presupuestario (Superávit o Déficit)</b>	<b>0.00</b>	<b>0.00</b>	<b>0.00</b>
<b>IV. Intereses, Comisiones y Gastos de la Deuda</b>	<b>0.00</b>	<b>0.00</b>	<b>0.00</b>
<b>V. Balance Primario (Superávit o Déficit) (V = III - IV)</b>	<b>0.00</b>	<b>0.00</b>	<b>0.00</b>

CONCEPTO	ESTIMADO	DEVENGADO	PAGADO
<b>A. Financiamiento</b>	<b>0.00</b>	<b>0.00</b>	<b>0.00</b>
<b>B. Amortización de la Deuda</b>	<b>0.00</b>	<b>0.00</b>	<b>0.00</b>
<b>C. Endeudamiento o Desendeudamiento (C= A - B)</b>	<b>0.00</b>	<b>0.00</b>	<b>0.00</b>

**NO APLICA**

**SISTEMA CONTABLE 2025**  
**BALANCE PRESUPUESTARIO**  
**DEL 1o. DE ENERO AL 30 DE JUNIO DE 2025**

Fecha: 08/07/2025  
**LDF 4**

CONCEPTO	ESTIMADO/APROBADO	DEVENGADO	RECAUDADO/PAGADO
<b>Ingresos Totales</b>	<b>0.00</b>	<b>0.00</b>	<b>0.00</b>
Ingresos de Libre Disposición	0.00	0.00	0.00
Transferencias Federales Etiquetadas	0.00	0.00	0.00
Financiamiento Neto	0.00	0.00	0.00
<b>Egresos Presupuestarios</b>	<b>0.00</b>	<b>0.00</b>	<b>0.00</b>
Gasto No Etiquetado (sin incluir Amortización de la Deuda Pública)	0.00	0.00	0.00
Gasto Etiquetado (sin incluir Amortización de la Deuda Pública)	0.00	0.00	0.00
<b>Remanentes del Ejercicio Anterior</b>		<b>0.00</b>	<b>0.00</b>
Remanentes de Ingresos de Libre Disposición aplicados en el periodo		0.00	0.00
Remanentes de Transferencias Federales Etiquetadas aplicados en el periodo		0.00	0.00
<b>Balance Presupuestario</b>	<b>0.00</b>	<b>0.00</b>	<b>0.00</b>
<b>Balance Presupuestario sin Financiamiento Neto</b>	<b>0.00</b>	<b>0.00</b>	<b>0.00</b>
<b>Balance Presupuestario sin Financiamiento Neto y sin Remanentes del Ejercicio Anterior</b>	<b>0.00</b>	<b>0.00</b>	<b>0.00</b>

CONCEPTO	APROBADO	DEVENGADO	PAGADO
<b>Intereses, Comisiones y Gastos de la Deuda</b>	<b>0.00</b>	<b>0.00</b>	<b>0.00</b>
Intereses, Comisiones y Gastos de la Deuda con Gasto No Etiquetado	0.00	0.00	0.00
Intereses, Comisiones y Gastos de la Deuda con Gasto Etiquetado	0.00	0.00	0.00
<b>Balance Primario</b>	<b>0.00</b>	<b>0.00</b>	<b>0.00</b>

CONCEPTO	ESTIMADO/APROBADO	DEVENGADO	RECAUDADO/PAGADO
<b>Financiamiento</b>	<b>0.00</b>	<b>0.00</b>	<b>0.00</b>
Financiamiento con Fuente de Pago de Ingresos de Libre Disposición	0.00	0.00	0.00
Financiamiento con Fuente de Pago de Transferencias Federales Etiquetadas	0.00	0.00	0.00
<b>Amortización de la Deuda</b>	<b>0.00</b>	<b>0.00</b>	<b>0.00</b>
Amortización de la Deuda Pública con Gasto No Etiquetado	0.00	0.00	0.00
Amortización de la Deuda Pública con Gasto Etiquetado	0.00	0.00	0.00
<b>Financiamiento Neto</b>	<b>0.00</b>	<b>0.00</b>	<b>0.00</b>

CONCEPTO	ESTIMADO/APROBADO	DEVENGADO	RECAUDADO/PAGADO
Ingresos de Libre Disposición	0.00	0.00	0.00
Financiamiento Neto con fuente de Pago de Ingresos de Libre Disposición	0.00	0.00	0.00
Financiamiento con Fuente de Pago de Ingresos de Libre Disposición	0.00	0.00	0.00
Amortización de la Deuda Pública con Gasto No Etiquetado	0.00	0.00	0.00
Gasto No Etiquetado ( sin incluir amortización de la Deuda Pública)	0.00	0.00	0.00
Remanentes de Ingresos de Libre Disposición aplicados en el periodo		0.00	0.00
<b>Balance Presupuestario de Recursos Disponibles</b>	<b>0.00</b>	<b>0.00</b>	<b>0.00</b>
<b>Balance Presupuestario de Recursos Disponibles sin Financiamiento Neto</b>	<b>0.00</b>	<b>0.00</b>	<b>0.00</b>

CONCEPTO	ESTIMADO/APROBADO	DEVENGADO	RECAUDADO/PAGADO
Transferencias Federales Etiquetadas	0.00	0.00	0.00
Financiamiento Neto con fuente de Pago de Transferencias Federales Etiquetadas	0.00	0.00	0.00
Financiamiento con Fuente de Pago de Transferencias Federales Etiquetadas	0.00	0.00	0.00
Amortización de la Deuda Pública con Gasto Etiquetado	0.00	0.00	0.00
Gasto Etiquetado ( sin incluir Amortización de la Deuda Pública)	0.00	0.00	0.00
Remanentes de Transferencias Federales Etiquetadas aplicados en el periodo		0.00	0.00
<b>Balance Presupuestario de Recursos Etiquetados</b>	<b>0.00</b>	<b>0.00</b>	<b>0.00</b>
<b>Balance Presupuestario de Recursos Etiquetados sin Financiamiento Neto</b>	<b>0.00</b>	<b>0.00</b>	<b>0.00</b>

**NO APLICA**




RUBRO DE INGRESOS	INGRESO					DIFERENCIA
	ESTIMADO	AMPLIACIONES Y REDUCCIONES	MODIFICADO	DEVENGADO	RECAUDADO	
<b>Ingresos de Libre Disposición</b>						
Impuestos	0.00	0.00	0.00	0.00	0.00	0.00
Cuotas y Aportaciones de Seguridad Social	0.00	0.00	0.00	0.00	0.00	0.00
Contribuciones de Mejoras	0.00	0.00	0.00	0.00	0.00	0.00
Derechos	0.00	0.00	0.00	0.00	0.00	0.00
Productos	0.00	0.00	0.00	0.00	0.00	0.00
Aprovechamientos	0.00	0.00	0.00	0.00	0.00	0.00
Ingresos por Venta de Bienes y Prestación de Servicios	0.00	0.00	0.00	0.00	0.00	0.00
Participaciones	0.00	0.00	0.00	0.00	0.00	0.00
Fondo General de Participaciones	0.00	0.00	0.00	0.00	0.00	0.00
Fondo de Fomento Municipal	0.00	0.00	0.00	0.00	0.00	0.00
Fondo de Fiscalización y Recaudación	0.00	0.00	0.00	0.00	0.00	0.00
Fondo de Compensación	0.00	0.00	0.00	0.00	0.00	0.00
Fondo de Extracción de Hidrocarburos	0.00	0.00	0.00	0.00	0.00	0.00
Impuesto Especial Sobre Producción y Servicios	0.00	0.00	0.00	0.00	0.00	0.00
0.136% de la Recaudación Federal Participable	0.00	0.00	0.00	0.00	0.00	0.00
3.17% Sobre Extracción de Petróleo	0.00	0.00	0.00	0.00	0.00	0.00
Gasolinas y Diésel	0.00	0.00	0.00	0.00	0.00	0.00
Fondo del Impuesto Sobre la Renta	0.00	0.00	0.00	0.00	0.00	0.00
Fondo de Estabilización de los Ingresos de las Entidades Federativas	0.00	0.00	0.00	0.00	0.00	0.00
Incentivos Derivados de la Colaboración Fiscal	0.00	0.00	0.00	0.00	0.00	0.00
Tenencia o Uso de Vehículos	0.00	0.00	0.00	0.00	0.00	0.00
Fondo de Compensación ISAN	0.00	0.00	0.00	0.00	0.00	0.00
Impuesto Sobre Automóviles Nuevos	0.00	0.00	0.00	0.00	0.00	0.00
Fondo de Compensación de Repesos-Intermedios	0.00	0.00	0.00	0.00	0.00	0.00
Otros Incentivos Económicos	0.00	0.00	0.00	0.00	0.00	0.00
Transferencias y Asignaciones	0.00	0.00	0.00	0.00	0.00	0.00
Convenios	0.00	0.00	0.00	0.00	0.00	0.00
Otros Convenios y Subsidios	0.00	0.00	0.00	0.00	0.00	0.00
Otros Ingresos de Libre Disposición	0.00	0.00	0.00	0.00	0.00	0.00
Participaciones en Ingresos Locales	0.00	0.00	0.00	0.00	0.00	0.00
Otros Ingresos de Libre Disposición	0.00	0.00	0.00	0.00	0.00	0.00
<b>Total Ingresos de Libre Disposición</b>	<b>0.00</b>	<b>0.00</b>	<b>0.00</b>	<b>0.00</b>	<b>0.00</b>	
<b>Ingresos Excedentes de Ingresos de Libre Disposición</b>						<b>0.00</b>
<b>Transferencias Federales Etiquetadas</b>						
Aportaciones	0.00	0.00	0.00	0.00	0.00	0.00
Fondo de Aportaciones para la Nómina Educativa y Gasto Operativo	0.00	0.00	0.00	0.00	0.00	0.00
Fondo de Aportaciones para los Servicios de Salud	0.00	0.00	0.00	0.00	0.00	0.00
Fondo de Aportaciones para la Infraestructura Social	0.00	0.00	0.00	0.00	0.00	0.00
Fondo de Aportaciones para el Fortalecimiento de los Municipios y de las Demarcaciones Territoriales del Distrito Federal	0.00	0.00	0.00	0.00	0.00	0.00
Fondo de Aportaciones Múltiples	0.00	0.00	0.00	0.00	0.00	0.00
Fondo de Aportaciones para la Educación Tecnológica y de Adultos	0.00	0.00	0.00	0.00	0.00	0.00
Fondo de Aportaciones para la Seguridad Pública de los Estados y del Distrito Federal	0.00	0.00	0.00	0.00	0.00	0.00
Fondo de Aportaciones para el Fortalecimiento de las Entidades Federativas	0.00	0.00	0.00	0.00	0.00	0.00
Convenios	0.00	0.00	0.00	0.00	0.00	0.00
Convenios de Protección Social en Salud	0.00	0.00	0.00	0.00	0.00	0.00
Convenios de Descentralización	0.00	0.00	0.00	0.00	0.00	0.00
Convenios de Reasignación	0.00	0.00	0.00	0.00	0.00	0.00
Otros Convenios y Subsidios	0.00	0.00	0.00	0.00	0.00	0.00
Fondos Distintos de Aportaciones	0.00	0.00	0.00	0.00	0.00	0.00
Fondo para Entidades Federativas y Municipios Productores de Hidrocarburos	0.00	0.00	0.00	0.00	0.00	0.00
Fondo Minero	0.00	0.00	0.00	0.00	0.00	0.00
Transferencias, Asignaciones, Subsidios y Subvenciones, y Pensiones y Jubilaciones	0.00	0.00	0.00	0.00	0.00	0.00
Otras Transferencias Federales Etiquetadas	0.00	0.00	0.00	0.00	0.00	0.00
<b>Total de Transferencias Federales Etiquetadas</b>	<b>0.00</b>	<b>0.00</b>	<b>0.00</b>	<b>0.00</b>	<b>0.00</b>	<b>0.00</b>
<b>Ingresos Derivados de Financiamientos</b>	<b>0.00</b>	<b>0.00</b>	<b>0.00</b>	<b>0.00</b>	<b>0.00</b>	<b>0.00</b>
Ingresos Derivados de Financiamientos	0.00	0.00	0.00	0.00	0.00	0.00
<b>Total de Ingresos</b>	<b>0.00</b>	<b>0.00</b>	<b>0.00</b>	<b>0.00</b>	<b>0.00</b>	<b>0.00</b>
<b>Datos Informativos</b>						
Ingresos Derivados de Financiamientos con Fuente de Pago de Ingresos de Libre Disposición	0.00	0.00	0.00	0.00	0.00	0.00
Ingresos Derivados de Financiamientos con Fuente de Pago de Transferencias Federales Etiquetadas	0.00	0.00	0.00	0.00	0.00	0.00
<b>Ingresos Derivados de Financiamientos</b>	<b>0.00</b>	<b>0.00</b>	<b>0.00</b>	<b>0.00</b>	<b>0.00</b>	<b>0.00</b>

**NO APLICA**



RUBRO DE INGRESOS	INGRESO					DIFERENCIA
	ESTIMADO	AMPLIACIONES Y REDUCCIONES	MODIFICADO	DEVENGADO	RECAUDADO	
<b>Ingresos de Libre Disposición</b>						
Impuestos	0.00	0.00	0.00	0.00	0.00	0.00
Cuotas y Aportaciones de Seguridad Social	0.00	0.00	0.00	0.00	0.00	0.00
Contribuciones de Mejoras	0.00	0.00	0.00	0.00	0.00	0.00
Derechos	0.00	0.00	0.00	0.00	0.00	0.00
Productos	0.00	0.00	0.00	0.00	0.00	0.00
Aprovechamientos	0.00	0.00	0.00	0.00	0.00	0.00
Ingresos por Venta de Bienes y Prestación de Servicios	0.00	0.00	0.00	0.00	0.00	0.00
Participaciones	0.00	0.00	0.00	0.00	0.00	0.00
Fondo General de Participaciones	0.00	0.00	0.00	0.00	0.00	0.00
Fondo de Fomento Municipal	0.00	0.00	0.00	0.00	0.00	0.00
Fondo de Fiscalización y Recaudación	0.00	0.00	0.00	0.00	0.00	0.00
Fondo de Compensación	0.00	0.00	0.00	0.00	0.00	0.00
Fondo de Extracción de Hidrocarburos	0.00	0.00	0.00	0.00	0.00	0.00
Impuesto Especial Sobre Producción y Servicios	0.00	0.00	0.00	0.00	0.00	0.00
0 136% de la Recaudación Federal Participable	0.00	0.00	0.00	0.00	0.00	0.00
3 17% Sobre Extracción de Petróleo	0.00	0.00	0.00	0.00	0.00	0.00
Gasolinas y Diésel	0.00	0.00	0.00	0.00	0.00	0.00
Fondo del Impuesto Sobre la Renta	0.00	0.00	0.00	0.00	0.00	0.00
Fondo de Estabilización de los Ingresos de las Entidades Federativas	0.00	0.00	0.00	0.00	0.00	0.00
Incentivos Derivados de la Colaboración Fiscal	0.00	0.00	0.00	0.00	0.00	0.00
Tenencia o Uso de Vehículos	0.00	0.00	0.00	0.00	0.00	0.00
Fondo de Compensación ISAN	0.00	0.00	0.00	0.00	0.00	0.00
Impuesto Sobre Automóviles Nuevos	0.00	0.00	0.00	0.00	0.00	0.00
Fondo de Compensación de Repecos-Intermedios	0.00	0.00	0.00	0.00	0.00	0.00
Otros Incentivos Económicos	0.00	0.00	0.00	0.00	0.00	0.00
Transferencias y Asignaciones	0.00	0.00	0.00	0.00	0.00	0.00
Convenios	0.00	0.00	0.00	0.00	0.00	0.00
Otros Convenios y Subsidios	0.00	0.00	0.00	0.00	0.00	0.00
Otros Ingresos de Libre Disposición	0.00	0.00	0.00	0.00	0.00	0.00
Participaciones en Ingresos Locales	0.00	0.00	0.00	0.00	0.00	0.00
Otros Ingresos de Libre Disposición	0.00	0.00	0.00	0.00	0.00	0.00
<b>Total Ingresos de Libre Disposición</b>	<b>0.00</b>	<b>0.00</b>	<b>0.00</b>	<b>0.00</b>	<b>0.00</b>	
<b>Ingresos Excedentes de Ingresos de Libre Disposición</b>						<b>0.00</b>
<b>Transferencias Federales Etiquetadas</b>						
Aportaciones	0.00	0.00	0.00	0.00	0.00	0.00
Fondo de Aportaciones para la Nómina Educativa y Gasto Operativo	0.00	0.00	0.00	0.00	0.00	0.00
Fondo de Aportaciones para los Servicios de Salud	0.00	0.00	0.00	0.00	0.00	0.00
Fondo de Aportaciones para la Infraestructura Social	0.00	0.00	0.00	0.00	0.00	0.00
Fondo de Aportaciones para el Fortalecimiento de los Municipios y de las Demarcaciones Territoriales del Distrito Federal	0.00	0.00	0.00	0.00	0.00	0.00
Fondo de Aportaciones Múltiples	0.00	0.00	0.00	0.00	0.00	0.00
Fondo de Aportaciones para la Educación Tecnológica y de Adultos	0.00	0.00	0.00	0.00	0.00	0.00
Fondo de Aportaciones para la Seguridad Pública de los Estados y del Distrito Federal	0.00	0.00	0.00	0.00	0.00	0.00
Fondo de Aportaciones para el Fortalecimiento de las Entidades Federativas	0.00	0.00	0.00	0.00	0.00	0.00
Convenios	0.00	0.00	0.00	0.00	0.00	0.00
Convenios de Protección Social en Salud	0.00	0.00	0.00	0.00	0.00	0.00
Convenios de Descentralización	0.00	0.00	0.00	0.00	0.00	0.00
Convenios de Reasignación	0.00	0.00	0.00	0.00	0.00	0.00
Otros Convenios y Subsidios	0.00	0.00	0.00	0.00	0.00	0.00
Fondos Distintos de Aportaciones	0.00	0.00	0.00	0.00	0.00	0.00
Fondo para Entidades Federativas y Municipios Productores de Hidrocarburos	0.00	0.00	0.00	0.00	0.00	0.00
Fondo Minero	0.00	0.00	0.00	0.00	0.00	0.00
Transferencias, Asignaciones, Subsidios y Subvenciones, y Pensiones y Jubilaciones	0.00	0.00	0.00	0.00	0.00	0.00
Otras Transferencias Federales Etiquetadas	0.00	0.00	0.00	0.00	0.00	0.00
<b>Total de Transferencias Federales Etiquetadas</b>	<b>0.00</b>	<b>0.00</b>	<b>0.00</b>	<b>0.00</b>	<b>0.00</b>	<b>0.00</b>
<b>Ingresos Derivados de Financiamientos</b>	<b>0.00</b>	<b>0.00</b>	<b>0.00</b>	<b>0.00</b>	<b>0.00</b>	<b>0.00</b>
Ingresos Derivados de Financiamientos	0.00	0.00	0.00	0.00	0.00	0.00
<b>Total de Ingresos</b>	<b>0.00</b>	<b>0.00</b>	<b>0.00</b>	<b>0.00</b>	<b>0.00</b>	<b>0.00</b>
<b>Datos Informativos</b>						
Ingresos Derivados de Financiamientos con Fuente de Pago de Ingresos de Libre Disposición	0.00	0.00	0.00	0.00	0.00	0.00
Ingresos Derivados de Financiamientos con Fuente de Pago de Transferencias Federales Etiquetadas	0.00	0.00	0.00	0.00	0.00	0.00
<b>Ingresos Derivados de Financiamientos</b>	<b>0.00</b>	<b>0.00</b>	<b>0.00</b>	<b>0.00</b>	<b>0.00</b>	<b>0.00</b>

**NO APLICA**




RUBRO DE INGRESOS	INGRESO					DIFERENCIA
	ESTIMADO	AMPLIACIONES Y REDUCCIONES	MODIFICADO	DEVENGADO	RECAUDADO	
<b>Ingresos de Libre Disposición</b>						
Impuestos	0.00	0.00	0.00	0.00	0.00	0.00
Cuotas y Aportaciones de Seguridad Social	0.00	0.00	0.00	0.00	0.00	0.00
Contribuciones de Mejoras	0.00	0.00	0.00	0.00	0.00	0.00
Derechos	0.00	0.00	0.00	0.00	0.00	0.00
Productos	0.00	0.00	0.00	0.00	0.00	0.00
Aprovechamientos	0.00	0.00	0.00	0.00	0.00	0.00
Ingresos por Venta de Bienes y Prestación de Servicios	0.00	0.00	0.00	0.00	0.00	0.00
Participaciones	0.00	0.00	0.00	0.00	0.00	0.00
Fondo General de Participaciones	0.00	0.00	0.00	0.00	0.00	0.00
Fondo de Fomento Municipal	0.00	0.00	0.00	0.00	0.00	0.00
Fondo de Fiscalización y Recaudación	0.00	0.00	0.00	0.00	0.00	0.00
Fondo de Compensación	0.00	0.00	0.00	0.00	0.00	0.00
Fondo de Extracción de Hidrocarburos	0.00	0.00	0.00	0.00	0.00	0.00
Impuesto Especial Sobre Producción y Servicios	0.00	0.00	0.00	0.00	0.00	0.00
0.136% de la Recaudación Federal Participable	0.00	0.00	0.00	0.00	0.00	0.00
3.17% Sobre Extracción de Petróleo	0.00	0.00	0.00	0.00	0.00	0.00
Gasolinas y Diésel	0.00	0.00	0.00	0.00	0.00	0.00
Fondo del Impuesto Sobre la Renta	0.00	0.00	0.00	0.00	0.00	0.00
Fondo de Estabilización de los Ingresos de las Entidades Federativas	0.00	0.00	0.00	0.00	0.00	0.00
Incentivos Derivados de la Colaboración Fiscal	0.00	0.00	0.00	0.00	0.00	0.00
Tenencia o Uso de Vehículos	0.00	0.00	0.00	0.00	0.00	0.00
Fondo de Compensación ISAN	0.00	0.00	0.00	0.00	0.00	0.00
Impuesto Sobre Automóviles Nuevos	0.00	0.00	0.00	0.00	0.00	0.00
Fondo de Compensación de Repecos-Intermedios	0.00	0.00	0.00	0.00	0.00	0.00
Otros Incentivos Económicos	0.00	0.00	0.00	0.00	0.00	0.00
Transferencias y Asignaciones	0.00	0.00	0.00	0.00	0.00	0.00
Convenios	0.00	0.00	0.00	0.00	0.00	0.00
Otros Convenios y Subsidios	0.00	0.00	0.00	0.00	0.00	0.00
Otros Ingresos de Libre Disposición	0.00	0.00	0.00	0.00	0.00	0.00
Participaciones en Ingresos Locales	0.00	0.00	0.00	0.00	0.00	0.00
Otros Ingresos de Libre Disposición	0.00	0.00	0.00	0.00	0.00	0.00
Otros Ingresos de Libre Disposición/ Con Recursos de Años Anteriores	0.00	0.00	0.00	0.00	0.00	0.00
<b>Total Ingresos de Libre Disposición</b>	<b>0.00</b>	<b>0.00</b>	<b>0.00</b>	<b>0.00</b>	<b>0.00</b>	<b>0.00</b>
<b>Ingresos Excedentes de Ingresos de Libre Disposición</b>						<b>0.00</b>
<b>Transferencias Federales Etiquetadas</b>						
Aportaciones	0.00	0.00	0.00	0.00	0.00	0.00
Fondo de Aportaciones para la Nómina Educativa y Gasto Operativo	0.00	0.00	0.00	0.00	0.00	0.00
Fondo de Aportaciones para los Servicios de Salud	0.00	0.00	0.00	0.00	0.00	0.00
Fondo de Aportaciones para la Infraestructura Social	0.00	0.00	0.00	0.00	0.00	0.00
Fondo de Aportaciones para el Fortalecimiento de los Municipios y de las Demarcaciones Territoriales del Distrito Federal	0.00	0.00	0.00	0.00	0.00	0.00
Fondo de Aportaciones Múltiples	0.00	0.00	0.00	0.00	0.00	0.00
Fondo de Aportaciones para la Educación Tecnológica y de Adultos	0.00	0.00	0.00	0.00	0.00	0.00
Fondo de Aportaciones para la Seguridad Pública de los Estados y del Distrito Federal	0.00	0.00	0.00	0.00	0.00	0.00
Fondo de Aportaciones para el Fortalecimiento de las Entidades Federativas	0.00	0.00	0.00	0.00	0.00	0.00
Convenios	0.00	0.00	0.00	0.00	0.00	0.00
Convenios de Protección Social en Salud	0.00	0.00	0.00	0.00	0.00	0.00
Convenios de Descentralización	0.00	0.00	0.00	0.00	0.00	0.00
Convenios de Reasignación	0.00	0.00	0.00	0.00	0.00	0.00
Otros Convenios y Subsidios	0.00	0.00	0.00	0.00	0.00	0.00
Fondos Distintos de Aportaciones	0.00	0.00	0.00	0.00	0.00	0.00
Fondo para Entidades Federativas y Municipios Productores de Hidrocarburos	0.00	0.00	0.00	0.00	0.00	0.00
Fondo Minero	0.00	0.00	0.00	0.00	0.00	0.00
Transferencias, Asignaciones, Subsidios y Subvenciones, y Pensiones y Jubilaciones	0.00	0.00	0.00	0.00	0.00	0.00
Otras Transferencias Federales Etiquetadas	0.00	0.00	0.00	0.00	0.00	0.00
<b>Total de Transferencias Federales Etiquetadas</b>	<b>0.00</b>	<b>0.00</b>	<b>0.00</b>	<b>0.00</b>	<b>0.00</b>	<b>0.00</b>
<b>Ingresos Derivados de Financiamientos</b>	<b>0.00</b>	<b>0.00</b>	<b>0.00</b>	<b>0.00</b>	<b>0.00</b>	<b>0.00</b>
Ingresos Derivados de Financiamientos	0.00	0.00	0.00	0.00	0.00	0.00
<b>Total de Ingresos</b>	<b>0.00</b>	<b>0.00</b>	<b>0.00</b>	<b>0.00</b>	<b>0.00</b>	<b>0.00</b>
<b>Datos Informativos</b>						
Ingresos Derivados de Financiamientos con Fuente de Pago de Ingresos de Libre Disposición	0.00	0.00	0.00	0.00	0.00	0.00
Ingresos Derivados de Financiamientos con Fuente de Pago de Transferencias Federales Etiquetadas	0.00	0.00	0.00	0.00	0.00	0.00
<b>Ingresos Derivados de Financiamientos</b>	<b>0.00</b>	<b>0.00</b>	<b>0.00</b>	<b>0.00</b>	<b>0.00</b>	<b>0.00</b>


**NO APLICA**



**NOMBRE DEL ENTE PÚBLICO : Secretaría de Finanzas**  
**Estado Analítico del Ejercicio del Presupuesto de Egresos Detallado – LDF 6a.**  
**Clasificación por Objeto del Gasto (Capítulo y Concepto)**

**Del 1 de Enero al 30 de Junio de 2025**  
**(PESOS)**


Concepto	Egresos					Subejercicio
	Aprobado	Ampliaciones / Reducciones	Modificado	Devengado	Pagado	
I. Gasto No Etiquetado	2,068,679,301.65	1,983,033,838.91	4,051,713,140.56	2,035,298,804.03	1,496,362,568.54	2,016,414,336.53
A. Servicios Personales.	1,615,288,266.38	1,323,460.95	1,616,611,727.33	695,838,297.56	654,467,748.28	920,773,429.77
a1) Remuneraciones al Personal de Carácter Permanente.	262,859,552.87	-2,826,770.15	260,032,782.72	128,365,943.36	127,093,094.78	131,666,839.36
a2) Remuneraciones al Personal de Carácter Transitorio.	6,690,404.71	2,745,717.00	9,436,121.71	4,884,112.45	4,810,502.65	4,552,009.26
a3) Remuneraciones Adicionales y Especiales.	245,694,879.92	-2,173,432.02	243,521,447.90	75,629,689.70	73,189,609.17	167,891,758.20
a4) Seguridad Social.	425,699,187.36	4,100,082.63	429,799,269.99	217,717,652.64	197,460,202.24	212,081,617.35
a5) Otras Prestaciones Sociales y Económicas.	620,550,493.38	-367,036.51	620,183,456.87	260,790,810.27	243,803,171.68	359,392,646.60
a6) Previsiones.	13,491,929.39	0.00	13,491,929.39	0.00	0.00	13,491,929.39
a7) Pago de Estímulos a Servidores Públicos.	40,301,818.75	-155,100.00	40,146,718.75	8,450,089.14	8,111,167.76	31,696,629.61
B. Materiales y Suministros	50,164,269.61	8,277,080.80	58,441,350.41	34,360,190.45	18,174,915.36	24,081,159.96
b1) Materiales de Administración, Emisión de Documentos y Artículos Oficiales.	28,518,213.52	7,609,092.49	36,127,306.01	21,238,972.30	13,658,447.77	14,888,333.71
b2) Alimentos y Utensilios.	5,720,611.04	-58,648.56	5,661,962.48	2,786,929.87	1,989,608.55	2,875,032.61
b3) Materias Primas y Materiales de Producción y Comercialización	0.00	0.00	0.00	0.00	0.00	0.00
b4) Materiales y Artículos de Construcción y de Reparación.	3,742,266.83	250,697.94	3,992,964.77	3,992,964.77	242,332.70	0.00
b5) Productos Químicos, Farmacéuticos y de Laboratorio.	1,073,053.86	-6,000.00	1,067,053.86	561,121.66	0.00	505,932.20
b6) Combustibles, Lubricantes y Aditivos	7,627,670.68	-152,461.95	7,475,208.73	3,776,873.37	1,923,710.24	3,698,335.36
b7) Vestuario, Blancos, Prendas de Protección y Artículos Deportivos.	0.00	0.00	0.00	0.00	0.00	0.00
b8) Materiales y Suministros para Seguridad	0.00	0.00	0.00	0.00	0.00	0.00
b9) Herramientas, Refacciones y Accesorios Menores.	3,482,453.68	634,400.88	4,116,854.56	2,003,328.48	360,816.10	2,113,526.08
C. Servicios Generales.	325,862,695.22	1,379,459,634.31	1,705,322,329.53	1,300,880,830.94	819,547,613.28	404,441,498.59
c1) Servicios Básicos.	50,205,029.82	1,481,100.65	51,686,130.47	14,077,626.09	5,695,027.58	37,608,504.38
c2) Servicios de Arrendamiento.	51,260,627.22	5,027,705.06	56,288,332.28	27,893,025.47	25,974,817.56	28,395,306.81
c3) Servicios Profesionales, Científicos, Técnicos y Otros Servicios.	135,062,577.95	1,316,202,798.91	1,451,265,376.86	1,173,634,349.68	709,209,718.11	277,631,027.18
c4) Servicios Financieros, Bancarios y Comerciales.	42,875,812.66	510,800.00	43,386,612.66	26,788,095.23	26,449,507.83	16,598,517.43
c5) Servicios de Instalación, Reparación, Mantenimiento y Conservación.	12,164,818.78	-540,735.87	11,624,082.91	2,580,120.62	495,065.07	9,043,962.29
c6) Servicios de Comunicación Social y Publicidad.	600,000.00	56,801,312.50	57,401,312.50	45,516,792.46	42,830,228.82	11,884,520.04
c7) Servicios de Traslado y Viáticos.	5,152,433.55	333,161.15	5,485,594.70	2,927,427.04	2,114,239.72	2,558,167.66
c8) Servicios Oficiales.	775,548.49	659,545.75	1,435,094.24	1,324,660.78	836,716.14	110,431.46
c9) Otros Servicios Generales.	27,765,848.75	-1,016,053.84	26,749,794.91	6,138,733.57	5,942,292.45	20,611,061.34
D. Transferencias, Asignaciones, Subsidios y Otras Ayudas.	17,364,070.44	9,393.32	17,373,463.76	1,319,675.53	1,319,675.53	16,006,594.77
d1) Transferencias Internas y Asignaciones al Sector Público.	2,169,946.72	0.00	2,169,946.72	536,929.26	536,929.26	1,633,017.46
d2) Transferencias al Resto del Sector Público	0.00	0.00	0.00	0.00	0.00	0.00
d3) Subsidios y Subvenciones.	0.00	366,771.92	366,771.92	366,771.92	356,882.40	0.00
d4) Ayudas Sociales.	14,844,123.72	-357,378.60	14,486,745.12	463,167.81	425,763.87	14,023,577.31
d5) Pensiones y Jubilaciones.	0.00	0.00	0.00	0.00	0.00	0.00
d6) Transferencias a Fideicomisos, Mandatos y Otros Análogos.	350,000.00	0.00	350,000.00	0.00	0.00	350,000.00
d7) Transferencias a la Seguridad Social.	0.00	0.00	0.00	0.00	0.00	0.00
d8) Donativos.	0.00	0.00	0.00	0.00	0.00	0.00
d9) Transferencias al Exterior.	0.00	0.00	0.00	0.00	0.00	0.00
E. Bienes Muebles, Inmuebles e Intangibles.	0.00	639,626,928.36	639,626,928.36	2,852,616.09	2,852,616.09	636,774,312.27
e1) Mobiliario y Equipo de Administración.	0.00	632,733,088.82	632,733,088.82	2,706,029.21	2,706,029.21	630,027,059.61
e2) Mobiliario y Equipo Educativo y Recreativo.	0.00	61,480.00	61,480.00	61,480.00	61,480.00	0.00
e3) Equipo e Instrumental Médico y de Laboratorio.	0.00	0.00	0.00	0.00	0.00	0.00
e4) Vehículos y Equipo de Transporte.	0.00	0.00	0.00	0.00	0.00	0.00
e5) Equipo de Defensa y Seguridad.	0.00	0.00	0.00	0.00	0.00	0.00
e6) Maquinaria, Otros Equipos y Herramientas.	0.00	52,626.88	52,626.88	52,626.88	52,626.88	0.00
e7) Activos Biológicos.	0.00	0.00	0.00	0.00	0.00	0.00
e8) Bienes Inmuebles.	0.00	0.00	0.00	0.00	0.00	0.00
e9) Activos Intangibles.	0.00	6,779,732.66	6,779,732.66	32,480.00	32,480.00	6,747,252.66
F. Inversión Pública.	0.00	0.00	0.00	0.00	0.00	0.00
f1) Obra Pública en Bienes de Dominio Público.	0.00	0.00	0.00	0.00	0.00	0.00
f2) Obra Pública en Bienes Propios.	0.00	0.00	0.00	0.00	0.00	0.00
f3) Proyectos Productivos y Acciones de Fomento	0.00	0.00	0.00	0.00	0.00	0.00
G. Inversiones Financieras y Otras Provisiones.	60,000,000.00	-45,662,658.83	14,337,341.17	0.00	0.00	14,337,341.17
g1) Inversiones para el Fomento de Actividades Productivas	0.00	0.00	0.00	0.00	0.00	0.00
g2) Acciones y Participaciones de Capital	0.00	0.00	0.00	0.00	0.00	0.00
g3) Compra de Títulos y Valores	0.00	0.00	0.00	0.00	0.00	0.00
g4) Concesión de Préstamos.	0.00	0.00	0.00	0.00	0.00	0.00
g5) Inversiones en Fideicomisos, Mandatos y Otros Análogos.	0.00	0.00	0.00	0.00	0.00	0.00
g6) Fideicomiso de Desastres Naturales (informativo)	0.00	0.00	0.00	0.00	0.00	0.00
g7) Otras Inversiones Financieras	0.00	0.00	0.00	0.00	0.00	0.00
g8) Provisiones para Contingencias y Otras Erogaciones Especiales.	60,000,000.00	-45,662,658.83	14,337,341.17	0.00	0.00	14,337,341.17
H. Participaciones y Aportaciones	0.00	0.00	0.00	0.00	0.00	0.00
h1) Participaciones.	0.00	0.00	0.00	0.00	0.00	0.00
h2) Aportaciones.	0.00	0.00	0.00	0.00	0.00	0.00
h3) Convenios.	0.00	0.00	0.00	0.00	0.00	0.00
I. Deuda Pública.	0.00	0.00	0.00	0.00	0.00	0.00
i1) Amortización de la Deuda Pública.	0.00	0.00	0.00	0.00	0.00	0.00
i2) Intereses de la Deuda Pública.	0.00	0.00	0.00	0.00	0.00	0.00
i3) Comisiones de la Deuda Pública.	0.00	0.00	0.00	0.00	0.00	0.00
i4) Gastos de la Deuda Pública.	0.00	0.00	0.00	0.00	0.00	0.00
i5) Costo por Coberturas.	0.00	0.00	0.00	0.00	0.00	0.00
i6) Apoyos Financieros.	0.00	0.00	0.00	0.00	0.00	0.00
i7) Adeudos de Ejercicios Fiscales Anteriores (ADEFAS).	0.00	0.00	0.00	0.00	0.00	0.00
II. Gasto Etiquetado	1,692,300.00	-413,700.00	1,278,600.00	0.00	0.00	1,278,600.00
A. Servicios Personales.	0.00	0.00	0.00	0.00	0.00	0.00
a1) Remuneraciones al Personal de Carácter Permanente.	0.00	0.00	0.00	0.00	0.00	0.00
a2) Remuneraciones al Personal de Carácter Transitorio.	0.00	0.00	0.00	0.00	0.00	0.00
a3) Remuneraciones Adicionales y Especiales.	0.00	0.00	0.00	0.00	0.00	0.00
a4) Seguridad Social.	0.00	0.00	0.00	0.00	0.00	0.00
a5) Otras Prestaciones Sociales y Económicas.	0.00	0.00	0.00	0.00	0.00	0.00
a6) Previsiones.	0.00	0.00	0.00	0.00	0.00	0.00
a7) Pago de Estímulos a Servidores Públicos.	0.00	0.00	0.00	0.00	0.00	0.00
B. Materiales y Suministros	0.00	0.00	0.00	0.00	0.00	0.00
b1) Materiales de Administración, Emisión de Documentos y Artículos Oficiales.	0.00	0.00	0.00	0.00	0.00	0.00
b2) Alimentos y Utensilios.	0.00	0.00	0.00	0.00	0.00	0.00
b3) Materias Primas y Materiales de Producción y Comercialización	0.00	0.00	0.00	0.00	0.00	0.00

  
**Dr. Julio César González Caba**  
**Jefe de la Unidad de Apoyo Administrativo**

**NOMBRE DEL ENTE PÚBLICO : Secretaría de Finanzas**  
**Estado Analítico del Ejercicio del Presupuesto de Egresos Detallado – LDF 6a.**  
**Clasificación por Objeto del Gasto (Capítulo y Concepto)**

**Del 1 de Enero al 30 de junio de 2025**  
**(PESOS)**

Concepto	Egresos					Subejercicio
	Aprobado	Ampliaciones / Reducciones	Modificado	Devengado	Pagado	
b4) Materiales y Artículos de Construcción y de Reparación.	0.00	0.00	0.00	0.00	0.00	0.00
b5) Productos Químicos, Farmacéuticos y de Laboratorio.	0.00	0.00	0.00	0.00	0.00	0.00
b6) Combustibles, Lubricantes y Aditivos.	0.00	0.00	0.00	0.00	0.00	0.00
b7) Vestuario, Blancos, Prendas de Protección y Artículos Deportivos.	0.00	0.00	0.00	0.00	0.00	0.00
b8) Materiales y Suministros para Seguridad.	0.00	0.00	0.00	0.00	0.00	0.00
b9) Herramientas, Refacciones y Accesorios Menores.	0.00	0.00	0.00	0.00	0.00	0.00
C Servicios Generales.	0.00	18,000.00	18,000.00	0.00	0.00	18,000.00
c1) Servicios Básicos.	0.00	0.00	0.00	0.00	0.00	0.00
c2) Servicios de Arrendamiento.	0.00	0.00	0.00	0.00	0.00	0.00
c3) Servicios Profesionales, Científicos, Técnicos y Otros Servicios.	0.00	18,000.00	18,000.00	0.00	0.00	18,000.00
c4) Servicios Financieros, Bancarios y Comerciales.	0.00	0.00	0.00	0.00	0.00	0.00
c5) Servicios de Instalación, Reparación, Mantenimiento y Conservación.	0.00	0.00	0.00	0.00	0.00	0.00
c6) Servicios de Comunicación Social y Publicidad.	0.00	0.00	0.00	0.00	0.00	0.00
c7) Servicios de Traslado y Viáticos.	0.00	0.00	0.00	0.00	0.00	0.00
c8) Servicios Oficiales.	0.00	0.00	0.00	0.00	0.00	0.00
c9) Otros Servicios Generales.	0.00	0.00	0.00	0.00	0.00	0.00
D Transferencias, Asignaciones, Subsidios y Otras Ayudas.	0.00	0.00	0.00	0.00	0.00	0.00
d1) Transferencias Internas y Asignaciones al Sector Público.	0.00	0.00	0.00	0.00	0.00	0.00
d2) Transferencias al Resto del Sector Público.	0.00	0.00	0.00	0.00	0.00	0.00
d3) Subsidios y Subvenciones.	0.00	0.00	0.00	0.00	0.00	0.00
d4) Ayudas Sociales.	0.00	0.00	0.00	0.00	0.00	0.00
d5) Pensiones y Jubilaciones.	0.00	0.00	0.00	0.00	0.00	0.00
d6) Transferencias a Fideicomisos, Mandatos y Otros Análogos.	0.00	0.00	0.00	0.00	0.00	0.00
d7) Transferencias a la Seguridad Social.	0.00	0.00	0.00	0.00	0.00	0.00
d8) Donativos.	0.00	0.00	0.00	0.00	0.00	0.00
d9) Transferencias al Exterior.	0.00	0.00	0.00	0.00	0.00	0.00
E. Bienes Muebles, Inmuebles e Intangibles.	1,692,300.00	-431,700.00	1,260,600.00	0.00	0.00	1,260,600.00
e1) Mobiliario y Equipo de Administración.	20,387.00	1,240,213.00	1,260,600.00	0.00	0.00	1,260,600.00
e2) Mobiliario y Equipo Educativo y Recreativo.	0.00	0.00	0.00	0.00	0.00	0.00
e3) Equipo e Instrumental Médico y de Laboratorio.	0.00	0.00	0.00	0.00	0.00	0.00
e4) Vehículos y Equipo de Transporte.	0.00	0.00	0.00	0.00	0.00	0.00
e5) Equipo de Defensa y Seguridad.	0.00	0.00	0.00	0.00	0.00	0.00
e6) Maquinaria, Otros Equipos y Herramientas.	0.00	0.00	0.00	0.00	0.00	0.00
e7) Activos Biológicos.	0.00	0.00	0.00	0.00	0.00	0.00
e8) Bienes Inmuebles.	0.00	0.00	0.00	0.00	0.00	0.00
e9) Activos Intangibles.	1,671,913.00	-1,671,913.00	0.00	0.00	0.00	0.00
F Inversión Pública.	0.00	0.00	0.00	0.00	0.00	0.00
f1) Obra Pública en Bienes de Dominio Público.	0.00	0.00	0.00	0.00	0.00	0.00
f2) Obra Pública en Bienes Propios.	0.00	0.00	0.00	0.00	0.00	0.00
f3) Proyectos Productivos y Acciones de Fomento.	0.00	0.00	0.00	0.00	0.00	0.00
G. Inversiones Financieras y Otras Provisiones.	0.00	0.00	0.00	0.00	0.00	0.00
g1) Inversiones para el Fomento de Actividades Productivas.	0.00	0.00	0.00	0.00	0.00	0.00
g2) Acciones y Participaciones de Capital.	0.00	0.00	0.00	0.00	0.00	0.00
g3) Compra de Títulos y Valores.	0.00	0.00	0.00	0.00	0.00	0.00
g4) Concesión de Préstamos.	0.00	0.00	0.00	0.00	0.00	0.00
g5) Inversiones en Fideicomisos, Mandatos y Otros Análogos.	0.00	0.00	0.00	0.00	0.00	0.00
Fideicomiso de Desastres Naturales (Informativo)						
g6) Otras Inversiones Financieras.	0.00	0.00	0.00	0.00	0.00	0.00
g7) Provisiones para Contingencias y Otras Erogaciones Especiales.	0.00	0.00	0.00	0.00	0.00	0.00
H Participaciones y Aportaciones.	0.00	0.00	0.00	0.00	0.00	0.00
h1) Participaciones.	0.00	0.00	0.00	0.00	0.00	0.00
h2) Aportaciones.	0.00	0.00	0.00	0.00	0.00	0.00
h3) Convenios.	0.00	0.00	0.00	0.00	0.00	0.00
I. Deuda Pública.	0.00	0.00	0.00	0.00	0.00	0.00
i1) Amortización de la Deuda Pública.	0.00	0.00	0.00	0.00	0.00	0.00
i2) Intereses de la Deuda Pública.	0.00	0.00	0.00	0.00	0.00	0.00
i3) Comisiones de la Deuda Pública.	0.00	0.00	0.00	0.00	0.00	0.00
i4) Gastos de la Deuda Pública.	0.00	0.00	0.00	0.00	0.00	0.00
i5) Costo por Coberturas.	0.00	0.00	0.00	0.00	0.00	0.00
i6) Apoyos Financieros.	0.00	0.00	0.00	0.00	0.00	0.00
i7) Adeudos de Ejercicios Fiscales Anteriores (ADEFAS).	0.00	0.00	0.00	0.00	0.00	0.00
<b>III. Total de Egresos</b>	<b>2,070,374,601.65</b>	<b>1,982,620,138.91</b>	<b>4,052,991,740.66</b>	<b>2,035,298,804.03</b>	<b>1,496,362,668.54</b>	<b>2,017,692,936.53</b>


  
**Dr. Julio César González Caba**  
**Jefe de la Unidad de Apoyo Administrativo**

**NOMBRE DEL ENTE PÚBLICO : Secretaría de Finanzas**  
**Estado Analítico del Ejercicio del Presupuesto de Egresos Detallado – LDF 6b.**

Clasificación Administrativa

Del 1 de Enero al 30 de junio de 2025  
(PESOS)

Concepto	Egresos					Subejercicio
	Aprobado	Ampliaciones / Reducciones	Modificado	Devengado	Pagado	
I. Gasto No Etiquetado Secretaría de Finanzas	2,068,679,301.65 2,068,679,301.65	1,983,033,838.91 1,983,033,838.91	4,051,713,140.56 4,051,713,140.56	2,035,298,804.03 2,035,298,804.03	1,496,362,568.54 1,496,362,568.54	2,016,414,336.53 2,016,414,336.53
II. Gasto Etiquetado Secretaría de Finanzas	1,692,300.00 1,692,300.00	-413,700.00 -413,700.00	1,278,600.00 1,278,600.00	0.00 0.00	0.00 0.00	1,278,600.00 1,278,600.00
III. Total de Egresos	2,070,371,601.65	1,982,620,138.91	4,052,991,740.56	2,035,298,804.03	1,496,362,568.54	2,017,692,936.53

  
 Dr. Julio César González Caba  
 Jefe de la Unidad de Apoyo Administrativo

**NOMBRE DEL ENTE PÚBLICO : Secretaría de Finanzas**  
**Estado Analítico del Ejercicio del Presupuesto de Egresos Detallado – LDF 6c.**

Clasificación Funcional (Finalidad y Función)

Del 1 de Enero al 30 de junio de 2025


(PESOS)

Concepto	Egresos					Subejercicio
	Aprobado	Ampliaciones / Reducciones	Modificado	Devengado	Pagado	
I. Gasto No Etiquetado	2,068,679,301.65	1,983,033,838.91	4,051,713,140.56	2,035,298,804.03	1,496,362,568.54	2,016,414,336.53
A. Gobierno	2,068,679,301.65	1,983,033,838.91	4,051,713,140.56	2,035,298,804.03	1,496,362,568.54	2,016,414,336.53
a1) Legislación	0.00	0.00	0.00	0.00	0.00	0.00
a2) Justicia	0.00	0.00	0.00	0.00	0.00	0.00
a3) Coordinación de la Política de Gobierno	0.00	0.00	0.00	0.00	0.00	0.00
a4) Relaciones Exteriores	0.00	0.00	0.00	0.00	0.00	0.00
a5) Asuntos Financieros y Hacendarios	2,068,679,301.65	1,983,033,838.91	4,051,713,140.56	2,035,298,804.03	1,496,362,568.54	2,016,414,336.53
a6) Seguridad Nacional	0.00	0.00	0.00	0.00	0.00	0.00
a7) Asuntos de Orden Público y de Seguridad Interior	0.00	0.00	0.00	0.00	0.00	0.00
a8) Otros Servicios Generales	0.00	0.00	0.00	0.00	0.00	0.00
B. Desarrollo Social	0.00	0.00	0.00	0.00	0.00	0.00
b1) Protección Ambiental	0.00	0.00	0.00	0.00	0.00	0.00
b2) Vivienda y Servicios a la Comunidad	0.00	0.00	0.00	0.00	0.00	0.00
b3) Salud	0.00	0.00	0.00	0.00	0.00	0.00
b4) Recreación, Cultura y Otras Manifestaciones Sociales	0.00	0.00	0.00	0.00	0.00	0.00
b5) Educación	0.00	0.00	0.00	0.00	0.00	0.00
b6) Protección Social	0.00	0.00	0.00	0.00	0.00	0.00
b7) Otros Asuntos Sociales	0.00	0.00	0.00	0.00	0.00	0.00
C. Desarrollo Económico	0.00	0.00	0.00	0.00	0.00	0.00
c1) Asuntos Económicos, Comerciales y Laborales en General	0.00	0.00	0.00	0.00	0.00	0.00
c2) Agropecuaria, Silvicultura, Pesca y Caza	0.00	0.00	0.00	0.00	0.00	0.00
c3) Combustibles y Energía	0.00	0.00	0.00	0.00	0.00	0.00
c4) Minería, Manufacturas y Construcción	0.00	0.00	0.00	0.00	0.00	0.00
c5) Transporte	0.00	0.00	0.00	0.00	0.00	0.00
c6) Comunicaciones	0.00	0.00	0.00	0.00	0.00	0.00
c7) Turismo	0.00	0.00	0.00	0.00	0.00	0.00
c8) Ciencia, Tecnología e Innovación	0.00	0.00	0.00	0.00	0.00	0.00
c9) Otras Industrias y Otros Asuntos Económicos	0.00	0.00	0.00	0.00	0.00	0.00
D. Otras no Clasificadas en Funciones Anteriores	0.00	0.00	0.00	0.00	0.00	0.00
d1) Transac. de la Deuda Pública/Costo Financiero de la Deuda	0.00	0.00	0.00	0.00	0.00	0.00
d2) Transf., Part. y Aport. entre Diferentes Niv. y Ord. de Gob.	0.00	0.00	0.00	0.00	0.00	0.00
d3) Saneamiento del Sistema Financiero	0.00	0.00	0.00	0.00	0.00	0.00
d4) Adeudos de Ejercicios Fiscales Anteriores	0.00	0.00	0.00	0.00	0.00	0.00
II. Gasto Etiquetado	1,692,300.00	-413,700.00	1,278,600.00	0.00	0.00	1,278,600.00
A. Gobierno	1,692,300.00	-413,700.00	1,278,600.00	0.00	0.00	1,278,600.00
a1) Legislación	0.00	0.00	0.00	0.00	0.00	0.00
a2) Justicia	0.00	0.00	0.00	0.00	0.00	0.00
a3) Coordinación de la Política de Gobierno	0.00	0.00	0.00	0.00	0.00	0.00
a4) Relaciones Exteriores	0.00	0.00	0.00	0.00	0.00	0.00
a5) Asuntos Financieros y Hacendarios	1,692,300.00	-413,700.00	1,278,600.00	0.00	0.00	1,278,600.00
a6) Seguridad Nacional	0.00	0.00	0.00	0.00	0.00	0.00
a7) Asuntos de Orden Público y de Seguridad Interior	0.00	0.00	0.00	0.00	0.00	0.00
a8) Otros Servicios Generales	0.00	0.00	0.00	0.00	0.00	0.00
B. Desarrollo Social	0.00	0.00	0.00	0.00	0.00	0.00
b1) Protección Ambiental	0.00	0.00	0.00	0.00	0.00	0.00
b2) Vivienda y Servicios a la Comunidad	0.00	0.00	0.00	0.00	0.00	0.00
b3) Salud	0.00	0.00	0.00	0.00	0.00	0.00
b4) Recreación, Cultura y Otras Manifestaciones Sociales	0.00	0.00	0.00	0.00	0.00	0.00
b5) Educación	0.00	0.00	0.00	0.00	0.00	0.00
b6) Protección Social	0.00	0.00	0.00	0.00	0.00	0.00
b7) Otros Asuntos Sociales	0.00	0.00	0.00	0.00	0.00	0.00
C. Desarrollo Económico	0.00	0.00	0.00	0.00	0.00	0.00
c1) Asuntos Económicos, Comerciales y Laborales en General	0.00	0.00	0.00	0.00	0.00	0.00
c2) Agropecuaria, Silvicultura, Pesca y Caza	0.00	0.00	0.00	0.00	0.00	0.00
c3) Combustibles y Energía	0.00	0.00	0.00	0.00	0.00	0.00
c4) Minería, Manufacturas y Construcción	0.00	0.00	0.00	0.00	0.00	0.00
c5) Transporte	0.00	0.00	0.00	0.00	0.00	0.00
c6) Comunicaciones	0.00	0.00	0.00	0.00	0.00	0.00
c7) Turismo	0.00	0.00	0.00	0.00	0.00	0.00
c8) Ciencia, Tecnología e Innovación	0.00	0.00	0.00	0.00	0.00	0.00
c9) Otras Industrias y Otros Asuntos Económicos	0.00	0.00	0.00	0.00	0.00	0.00
D. Otras no Clasificadas en Funciones Anteriores	0.00	0.00	0.00	0.00	0.00	0.00
d1) Transac. de la Deuda Pública/Costo Financiero de la Deuda	0.00	0.00	0.00	0.00	0.00	0.00
d2) Transf., Part. y Aport. entre Diferentes Niv. y Ord. de Gob.	0.00	0.00	0.00	0.00	0.00	0.00
d3) Saneamiento del Sistema Financiero	0.00	0.00	0.00	0.00	0.00	0.00
d4) Adeudos de Ejercicios Fiscales Anteriores	0.00	0.00	0.00	0.00	0.00	0.00
III. Total de Egresos	2,070,371,601.65	1,982,620,138.91	4,052,991,740.56	2,035,298,804.03	1,496,362,568.54	2,017,692,936.53

  
**Dr. Julio César González Caba**  
**Jefe de la Unidad de Apoyo Administrativo**

**NOMBRE DEL ENTE PÚBLICO : Secretaría de Finanzas**  
**Estado Analítico del Ejercicio del Presupuesto de Egresos Detallado – LDF 6d.**  
**Clasificación de Servicios Personales por Categoría**  
**Del 1 de Enero al 30 de junio de 2025**  
**(PESOS)**

Concepto	Egresos					Subejercicio
	Aprobado	Ampliaciones / Reducciones	Modificado	Devengado	Pagado	
I. Gasto No Etiquetado	1,627,685,789.38	1,720,851.92	1,629,406,641.30	699,640,732.23	658,216,537.39	929,765,909.07
A. Personal Administrativo y de Servicio Público	1,284,259,374.79	1,720,851.92	1,285,980,226.71	527,927,524.95	499,899,838.81	758,052,701.76
B. Magisterio	343,426,414.59	0.00	343,426,414.59	171,713,207.28	158,316,698.58	171,713,207.31
C. Servicios de Salud	0.00	0.00	0.00	0.00	0.00	0.00
c1) Personal Administrativo	0.00	0.00	0.00	0.00	0.00	0.00
c2) Personal Médico, Paramédico y Afín	0.00	0.00	0.00	0.00	0.00	0.00
D. Seguridad Pública	0.00	0.00	0.00	0.00	0.00	0.00
E. Gastos Asociados a la Implementación de Nuevas Leyes Federales o Reformas a las mismas	0.00	0.00	0.00	0.00	0.00	0.00
e1) Nombre del Programa o Ley 1	0.00	0.00	0.00	0.00	0.00	0.00
F. Sentencias Laborales Definitivas	0.00	0.00	0.00	0.00	0.00	0.00
II. Gasto Etiquetado	0.00	0.00	0.00	0.00	0.00	0.00
A. Personal Administrativo y de Servicio Público	0.00	0.00	0.00	0.00	0.00	0.00
B. Magisterio	0.00	0.00	0.00	0.00	0.00	0.00
C. Servicios de Salud	0.00	0.00	0.00	0.00	0.00	0.00
c1) Personal Administrativo	0.00	0.00	0.00	0.00	0.00	0.00
c2) Personal Médico, Paramédico y Afín	0.00	0.00	0.00	0.00	0.00	0.00
D. Seguridad Pública	0.00	0.00	0.00	0.00	0.00	0.00
E. Gastos Asociados a la Implementación de Nuevas Leyes Federales o Reformas a las mismas	0.00	0.00	0.00	0.00	0.00	0.00
e1) Nombre del Programa o Ley 1	0.00	0.00	0.00	0.00	0.00	0.00
F. Sentencias Laborales Definitivas	0.00	0.00	0.00	0.00	0.00	0.00
III. Total del Gasto en Servicios Personales	1,627,685,789.38	1,720,851.92	1,629,406,641.30	699,640,732.23	658,216,537.39	929,765,909.07

  
**Dr. Julio César González Caba**  
**Jefe de la Unidad de Apoyo Administrativo**

# Secretaría de Finanzas

## C u e n t a P ú b l i c a



División de Planeación y Presupuesto

- 27.- Aplicación del Presupuesto por Rubros.
- 28.- Justificación a la Aplicación del Presupuesto por Rubros.
- 29.- Presupuesto de Egreso por Tipo de Recurso, Fuente de Financiamiento y Ramo.
- 30.- Aplicación del Presupuesto Devengado por Tipo de Recurso, Ramo y Capítulo del Gasto.
- 31.- Aplicación del Presupuesto Devengado por Tipo de Recurso, Ramo y Subfuente de Financiamiento.
- 32.- Principales Adecuaciones al Presupuesto de Egresos.
- 33.- Comparativo del Presupuesto Devengado por Objeto del Gasto.
- 34.- Análisis de la Razón del Avance % del Presupuesto Devengado.
- 35.- Análisis del Capítulo 4000 Transferencias, Asignaciones, Subsidios y Otras Ayudas.
- 36.- Análisis del Capítulo 5000 Bienes Muebles, Inmuebles e Intangibles.
- 37.- Análisis del Capítulo 7000 Inversiones Financieras y Otras Provisiones.

INFORMACIÓN COMPLEMENTARIA ART. 46 FRAC. IV y 49 LGCG y 482 DEL CÓDIGO DE HACIENDA PÚBLICA PARA EL ESTADO DE CHIAPAS.

**2do Trimestre**  
Ejercicio 2025



GOBIERNO CONSTITUCIONAL DEL ESTADO DE CHIAPAS  
 APLICACIÓN DEL PRESUPUESTO POR RUBROS  
 DEL 1 DE ENERO AL 30 DE JUNIO DE 2025

21111 202 SECRETARÍA DE FINANZAS

CONCEPTO	PRESUPUESTO DE EGRESOS					
	APROBADO ANUAL	MODIFICADO	COMPROMETIDO	DEVENGADO	EJERCIDO	PAGADO
<b>RECURSOS PRESUPUESTARIOS</b>	<b>2,070,371,601.65</b>	<b>4,052,991,740.56</b>	<b>2,036,050,484.03</b>	<b>2,035,298,804.03</b>	<b>1,497,234,638.35</b>	<b>1,496,362,568.54</b>
1000 Servicios Personales.	1,615,288,266.38	1,616,611,727.33	695,838,297.56	695,838,297.56	654,467,748.28	654,467,748.28
2000 Materiales y Suministros.	50,164,269.61	58,441,350.41	34,360,190.45	34,360,190.45	18,886,122.99	18,174,915.36
3000 Servicios Generales.	325,862,695.22	1,705,340,329.53	1,300,880,830.94	1,300,880,830.94	819,708,475.46	819,547,613.28
4000 Transferencias, Asignaciones, Subsidios y Otras Ayudas.	17,364,070.44	17,373,463.76	1,366,868.99	1,366,868.99	1,319,675.53	1,319,675.53
5000 Bienes Muebles, Inmuebles e Intangibles.	1,692,300.00	640,887,528.36	3,604,296.09	2,852,616.09	2,852,616.09	2,852,616.09
7000 Inversiones Financieras y Otras Provisiones.	60,000,000.00	14,337,341.17	0.00	0.00	0.00	0.00
9000 Deuda Pública (ADEFAS)	0.00	0.00	0.00	0.00	0.00	0.00
<b>RECURSOS PROPIOS</b>	<b>0.00</b>	<b>0.00</b>	<b>0.00</b>	<b>0.00</b>	<b>0.00</b>	<b>0.00</b>
1000 Servicios Personales.	0.00	0.00	0.00	0.00	0.00	0.00
2000 Materiales y Suministros.	0.00	0.00	0.00	0.00	0.00	0.00
3000 Servicios Generales.	0.00	0.00	0.00	0.00	0.00	0.00
4000 Transferencias, Asignaciones, Subsidios y Otras Ayudas.	0.00	0.00	0.00	0.00	0.00	0.00
<b>RECURSOS AJENOS</b>						
1000 Servicios Personales.	0.00	0.00	0.00	0.00	0.00	0.00
2000 Materiales y Suministros.	0.00	0.00	0.00	0.00	0.00	0.00
3000 Servicios Generales.	0.00	0.00	0.00	0.00	0.00	0.00
4000 Transferencias, Asignaciones, Subsidios y Otras Ayudas.	0.00	0.00	0.00	0.00	0.00	0.00
<b>RECURSOS FEDERALES NO PRESUPUESTARIOS</b>						
1000 Servicios Personales.	0.00	0.00	0.00	0.00	0.00	0.00
2000 Materiales y Suministros.	0.00	0.00	0.00	0.00	0.00	0.00
3000 Servicios Generales.	0.00	0.00	0.00	0.00	0.00	0.00
4000 Transferencias, Asignaciones, Subsidios y Otras Ayudas.	0.00	0.00	0.00	0.00	0.00	0.00
<b>TOTAL</b>	<b>2,070,371,601.65</b>	<b>4,052,991,740.56</b>	<b>2,036,050,484.03</b>	<b>2,035,298,804.03</b>	<b>1,497,234,638.35</b>	<b>1,496,362,568.54</b>

ENCARGADO ÁREA DE REG. FINANCIEROS Y CONTABILIDAD

BELISARIO TREJO MARTÍNEZ

JEFE DE LA UNIDAD DE APOYO ADMINISTRATIVO

Dr. JULIO CÉSAR GONZÁLEZ CABA

## JUSTIFICACIÓN A LA APLICACIÓN DEL PRESUPUESTO POR RUBROS

### 21111 202 SECRETARÍA DE FINANZAS

La diferencia de **\$538,936,235.49** entre el Presupuesto Pagado y el Presupuesto Devengado, se debe principalmente a gastos que serán reflejados en el siguiente trimestre del ejercicio fiscal vigente, los cuales se integran de la siguiente forma:

En el **Capítulo 1000** de Servicios Personales, se destinó un total de **\$41,370,549.28** correspondientes al pago de sueldos y salarios del personal de la Secretaría de Finanzas, así como de las aportaciones correspondientes al 9% para la atención médica de pensionados y jubilados de los sectores magisterial, burocrático, ISSTECH y policial, correspondiente al mes de junio de 2025.". En el **Capítulo 2000** de Materiales y Suministros, se destinó un total de **\$16,185,275.09** para el suministro de tóner, productos de limpieza para las distintas áreas de la Secretaría de Finanzas, así como la adquisición de alimentos y combustible. En el **Capítulo 3000** de Servicios Generales, se destinaron un total de **\$481,333,217.66**, que incluyen el pago por servicio de consumo de energía eléctrica en las diferentes áreas de la Secretaría de Finanzas; arrendamiento de edificios y locales; mantenimiento de vehículos oficiales; suministro de placas, calcomanías vehiculares y tarjetas de circulación; difusión y publicidad institucional en medios televisivos; producción de material audiovisual para campañas publicitarias y publicaciones oficiales; así como servicios integrales relacionados con los kioscos electrónicos y el sistema de ventanilla única. En el **Capítulo 4000** de Transferencias, Asignaciones, Subsidios y Otras Ayudas, se destinó un total de **\$47,193.46**, correspondiente a subsidio por otras medidas económicas a favor del personal de base activo, derivado de la devolución de impuestos; así como la retención de la renta correspondiente a 30 cajones del inmueble ocupado por la Sala Regional Chiapas, correspondiente al mes de junio de 2025. Asimismo, incluye el pago del servicio de energía eléctrica del inmueble de la Catedral de San Marcos y del Albergue Infantil.

Del total del Presupuesto Devengado por un monto de **\$554,497,824.49** la cantidad de **\$127,613,393.26**; corresponden a regularización presupuestal de años anteriores (Cuenta 1279 Activos Diferidos), integrados por los ejercicios 2010 \$25,103,982.36, 2011 \$15,632,000.00, 2012 \$58,062,009.09 y del 2013 \$28,815,401.81

---

ENCARGADO ÁREA DE REC. FINANCIEROS Y CONTABILIDAD

  
BELISARIO TREJO MARTÍNEZ

JEFE DE LA UNIDAD DE APOYO ADMINISTRATIVO

  
Dr. JULIO CÉSAR GONZÁLEZ CABA

GOBIERNO CONSTITUCIONAL DEL ESTADO DE CHIAPAS  
 PRESUPUESTO DE EGRESOS POR TIPO DE RECURSO, FUENTE DE FINANCIAMIENTO Y RAMO  
 DEL 1 DE ENERO AL 30 DE JUNIO DE 2025

21111 202 SECRETARÍA DE FINANZAS

TIPO DE RECURSO/FUENTE DE FINANCIAMIENTO/RAMO	PRESUPUESTO DE EGRESOS							
	APROBADO	AMPLIACION / REDUCCIÓN	MODIFICADO	MINISTRADO	COMPROMETIDO	DEVENGADO	EJERCIDO	PAGADO
<b>TOTAL</b>	<b>2,070,371,601.65</b>	<b>1,982,620,138.91</b>	<b>4,052,991,740.56</b>	<b>2,624,253,083.57</b>	<b>2,036,050,484.03</b>	<b>2,035,298,804.03</b>	<b>1,497,234,638.35</b>	<b>1,496,362,568.54</b>
<b>1 RECURSO NO ETIQUETADO</b>	<b>2,068,679,301.65</b>	<b>1,983,033,838.91</b>	<b>4,051,713,140.56</b>	<b>2,624,253,083.57</b>	<b>2,036,050,484.03</b>	<b>2,035,298,804.03</b>	<b>1,497,234,638.35</b>	<b>1,496,362,568.54</b>
<b>1.1 RECURSOS FISCALES.</b>	<b>31,680,912.28</b>	<b>2,034,221,526.38</b>	<b>2,065,902,438.66</b>	<b>1,740,039,808.48</b>	<b>1,151,874,772.48</b>	<b>1,151,874,772.48</b>	<b>693,370,419.43</b>	<b>693,370,419.43</b>
Ramo A1 Ingresos Estatales.	31,680,912.28	2,034,221,526.38	2,065,902,438.66	1,740,039,808.48	1,151,874,772.48	1,151,874,772.48	693,370,419.43	693,370,419.43
<b>1.5 RECURSOS FEDERALES.</b>	<b>2,036,998,389.37</b>	<b>(51,187,687.47)</b>	<b>1,985,810,701.90</b>	<b>884,213,275.09</b>	<b>884,175,711.55</b>	<b>883,424,031.55</b>	<b>803,864,218.92</b>	<b>802,992,149.11</b>
Ramo 28 Participaciones a Entidades Federativas y Municipios.	2,036,998,389.37	(51,187,687.47)	1,985,810,701.90	884,213,275.09	884,175,711.55	883,424,031.55	803,864,218.92	802,992,149.11
<b>2 RECURSO ETIQUETADO.</b>	<b>1,692,300.00</b>	<b>(413,700.00)</b>	<b>1,278,600.00</b>	<b>0.00</b>	<b>0.00</b>	<b>0.00</b>	<b>0.00</b>	<b>0.00</b>
<b>2.5 RECURSOS FEDERALES.</b>	<b>1,692,300.00</b>	<b>(413,700.00)</b>	<b>1,278,600.00</b>	<b>0.00</b>	<b>0.00</b>	<b>0.00</b>	<b>0.00</b>	<b>0.00</b>
Ramo 23 Previsión Salarial y Económicas.	0.00	1,278,600.00	1,278,600.00	0.00	0.00	0.00	0.00	0.00
Ramo 33 Aportaciones Federales Para Entidades Federativas y Municipios.	1,692,300.00	(1,692,300.00)	0.00	0.00	0.00	0.00	0.00	0.00

ENCARGADO ÁREA DE REC. FINANCIEROS Y CONTABILIDAD

BELISARIO TREJO MARTÍNEZ

JEFE DE LA UNIDAD DE APOYO ADMINISTRATIVO

Dr. JULIO CÉSAR GONZÁLEZ CABA

GOBIERNO CONSTITUCIONAL DEL ESTADO DE CHIAPAS  
 APLICACIÓN DEL PRESUPUESTO DEVENGADO POR TIPO DE RECURSO, RAMO Y CAPÍTULO DE GASTO  
 DEL 1 DE ENERO AL 30 DE JUNIO DE 2025

21111 202 SECRETARÍA DE FINANZAS

TIPO DE RECURSO/RAMO	PRESUPUESTO DEVENGADO/CAPÍTULO DE GASTO									TOTAL
	1000	2000	3000	4000	5000	6000	7000	8000	9000	
<b>TOTAL</b>	695,838,297.56	34,360,190.45	1,300,880,830.94	1,366,868.99	2,852,616.09	0.00	0.00	0.00	0.00	2,035,298,804.03
<b>1 RECURSO NO ETIQUETADO</b>	695,838,297.56	34,360,190.45	1,300,880,830.94	1,366,868.99	2,852,616.09	0.00	0.00	0.00	0.00	2,035,298,804.03
Ramo A1 Ingresos Estatales	5,499,046.10	0.00	1,146,375,726.38	0.00	0.00	0.00	0.00	0.00	0.00	1,151,874,772.48
Ramo 28 Participaciones a Entidades Federativas y Municipios	690,339,251.46	34,360,190.45	154,505,104.56	1,366,868.99	2,852,616.09	0.00	0.00	0.00	0.00	883,424,031.55
<b>2 RECURSO ETIQUETADO</b>	0.00	0.00	0.00	0.00	0.00	0.00	0.00	0.00	0.00	0.00

ENCARGADO ÁREA DE REC. FINANCIEROS Y CONTABILIDAD



BELISARIO TREJO MARTÍNEZ

JEFE DE LA UNIDAD DE APOYO ADMINISTRATIVO



Dr. JULIO CÉSAR GONZÁLEZ CABA

GOBIERNO CONSTITUCIONAL DEL ESTADO DE CHIAPAS  
 APLICACIÓN DEL PRESUPUESTO DEVENGADO POR TIPO DE RECURSO, RAMO Y SUBFUENTE DE FINANCIAMIENTO  
 DEL 1 DE ENERO AL 30 DE JUNIO DE 2025

21111 202 SECRETARÍA DE FINANZAS

TIPO DE RECURSO/RAMO	PRESUPUESTO DEVENGADO/SUBFUENTE DE FINANCIAMIENTO									TOTAL
	RECURSO DE AÑOS ANTERIORES					RECURSO DE AÑO EN CURSO				
	A	B	C	D	G	E	F	H	S	
	Gastos Comprometidos y/o Devengados por Registrar	Economías de Ejercicios Anteriores	Recursos en Proceso de Ejecución	Productos Financieros de Ejercicios Anteriores	Economías Derivadas de la Subfuente f	Productos Financieros del Año en Curso	Recursos por Ingresos Excedentes	Recursos por Reducciones en Otras Previsiones	Recursos del Ejercicio	
<b>TOTAL</b>	0.00	857,155.56	0.00	0.00	0.00	0.00	0.00	1,099,918,070.14	934,523,578.33	2,035,298,804.03
<b>1 RECURSO NO ETIQUETADO</b>	0.00	857,155.56	0.00	0.00	0.00	0.00	0.00	1,099,918,070.14	934,523,578.33	2,035,298,804.03
Ramo A1 Ingresos Estatales	0.00	0.00	0.00	0.00	0.00	0.00	0.00	1,086,455,169.68	65,419,602.80	1,151,874,772.48
Ramo 28 Participaciones a Entidades Federativas y Municipios	0.00	857,155.56	0.00	0.00	0.00	0.00	0.00	13,462,900.46	869,103,975.53	883,424,031.55
<b>2 RECURSO ETIQUETADO</b>	0.00	0.00	0.00	0.00	0.00	0.00	0.00	0.00	0.00	0.00

ENCARGADO ÁREA DE REC. FINANCIEROS Y CONTABILIDAD

BELISARIO TREJO MARTÍNEZ

JEFE DE LA UNIDAD DE APOYO ADMINISTRATIVO

Dr. JULIO CÉSAR GONZÁLEZ CABA

**GOBIERNO CONSTITUCIONAL DEL ESTADO DE CHIAPAS**  
**PRINCIPALES ADECUACIONES AL PRESUPUESTO DE EGRESOS**  
DEL 1 DE ENERO AL 30 DE JUNIO DE 2025

**21111 202 SECRETARÍA DE FINANZAS**

PRESUPUESTO DE EGRESOS				VARIACIÓN EN RELACIÓN AL:		SUB EJERCICIO
APROBADO ANUAL	AMPLIACIONES / REDUCCIONES	MODIFICADO	DEVENGADO	APROBADO ANUAL	%	
1	2	3	4	5=4-1		6=3-4
2,070,371,601.65	1,982,620,138.91	4,052,991,740.56	2,035,298,804.03	-35,072,797.62	-1.7	2,017,692,936.53

**Razón de la variación del Presupuesto Devengado en Relación al Aprobado Anual**

La variación por un monto de **(\$35,072,797.62)** presentada por este Organismo Público en relación con el presupuesto devengado y el presupuesto aprobado anual corresponde a devengados en demasía, los cuales fueron autorizados para cubrir el pago de materiales y útiles consumibles para el procesamiento en equipos y bienes informáticos; servicios profesionales de asesoría para la reestructuración y/o refinanciamiento de la deuda pública de largo plazo del Estado de Chiapas; estudios e investigaciones para el proyecto de planeación y diseño del suministro de gas natural en el Estado de Chiapas; adjudicación de placas vehiculares y tarjetas de circulación para el servicio vehicular 2025; kioscos electrónicos y sistema de ventanilla única, incluyendo el servicio de puesta a punto y configuración de trámites adicionales; proyecto integral de modernización y equipamiento de un centro de datos estatal, digitalización de archivo documental y diseño de una estrategia para el desarrollo del gobierno digital en los servicios y trámites de la Secretaría de Finanzas del Gobierno del Estado de Chiapas; publicaciones oficiales signadas por el Instituto de Comunicación Social y Relaciones Públicas; otros gastos de difusión e información; adquisición de bienes informáticos, bienes informáticos menores y software, derivados del proyecto ejecutivo "Adquisición de bienes informáticos y licenciamiento de software para los órganos administrativos de la Secretaría de Finanzas, primera etapa"; arrendamiento de edificios y locales y erogaciones complementarias para el ejercicio 2025; así como erogaciones complementarias por cambio de unidad responsable, correspondientes al proyecto "Modernización y actualización integral de catastro", de enero a diciembre de 2025.

**Integración de la Modificación al presupuesto de Egresos (Ampliaciones/Reducciones)**

Ampliación líquida por	857,155.56	Para compra y pago de sellos.
Ampliación líquida por	604,650,000.00	Para compra y pago de placas y tarjetas de circulación para el servicio vehicular 2025.
Ampliación líquida por	26,612,548.00	Para el pago de renta de equipo de video, audio y circuito cerrado para el evento de Instalación del Comité de Planeación para el Desarrollo (COPLADE); así como los servicios de coffee break, impresión de lonas, mamparas, porta gafetes, listones y lapiceros, además del montaje de escenario y mobiliario.
Ampliación líquida por	142,970,178.38	Para el proyecto de contratación de servicios y/o refinanciamiento de la deuda pública de largo plazo del Estado de Chiapas.
Ampliación líquida por	47,328,000.00	Para compra y pago del "Programa para el suministro gratuito de chalecos para las personas conductoras de motocicletas".
Ampliación líquida por	2,000,000.00	Para pago por capacitación a servidores públicos, correspondiente al proyecto ejecutivo "Capacitación para las unidades de apoyo administrativo y/o equivalente y garantía".
Ampliación líquida por	42,920,000.00	Para la partida de servicios integrales, correspondiente al proyecto ejecutivo de pólizas de servicios para kioscos electrónicos y sistema de ventanilla única, así como para el servicio de puesta a punto y configuración de trámites adicionales.
Ampliación líquida por	1,160,000,000.00	Para pagos por servicios integrales y bienes informáticos, correspondientes al proyecto ejecutivo denominado: "Proyecto Integral de Modernización y Equipamiento de un Centro de Datos Estatal, Digitalización de Archivo Documental y Diseño de Estrategia para Desarrollar el Gobierno Digital en los Servicios y Trámites de la Secretaría de Finanzas del Gobierno del Estado de Chiapas".



**GOBIERNO CONSTITUCIONAL DEL ESTADO DE CHIAPAS**  
**PRINCIPALES ADECUACIONES AL PRESUPUESTO DE EGRESOS**  
DEL 1 DE ENERO AL 30 DE JUNIO DE 2025

**21111 202 SECRETARÍA DE FINANZAS**

PRESUPUESTO DE EGRESOS				VARIACIÓN EN RELACIÓN AL:		SUB EJERCICIO
APROBADO ANUAL	AMPLIACIONES / REDUCCIONES	MODIFICADO	DEVENGADO	APROBADO ANUAL	%	
1	2	3	4	5=4-1		6=3-4
Ampliación líquida por	9,300,000.00	Para pagos por estudios e investigaciones, correspondiente al proyecto ejecutivo denominado: "Planeación y Diseño del Suministro de Gas Natural para el Estado de Chiapas".				
Ampliación líquida por	21,586,194.85	Para pagos por publicaciones oficiales, correspondiente al Instituto de Comunicación Social y Relaciones Públicas.				
Ampliación líquida por	8,997,496.00	Para pagos de los capítulos 1000 y 3000, por homologación de sueldos para el ejercicio 2025.				
Ampliación líquida por	2,609,945.02	Por la creación de plazas eventuales.				
Ampliación líquida por	995,380.32	Para pagos de los capítulos 2000 y 3000, derivado de la transferencia del órgano administrativo Modernización y Actualización Integral de Catastro a esta Secretaría de Finanzas.				
Ampliación líquida por	1,160,434.90	Para pago por arrendamiento de vehículos, para usos del personal de la Secretaría de Finanzas.				
Ampliación líquida por	440,800.00	Para pago de los servicios de valoración para calificadoras de la Unidad Técnica.				
Ampliación líquida por	1,042,920.57	Para el proyecto Modernización de Bienes Informáticos y Licenciamiento de software para los servicios agenda tu cita y entrega a domicilio.				
Ampliación líquida por	46,285,079.43	Para el proyecto Adquisición de Bienes Informáticos y Licenciamiento de software para los órganos administrativos de la Secretaría de Finanzas.				
Ampliación líquida por	1,278,600.00	Para pago en los servicios para capacitación de servidores públicos del proyecto "Diplomado en materia de contabilidad gubernamental y bienes informáticos para el proyecto Modernización de Tecnologías para Fortalecer la Implementación de la Armonización Contable y Presupuestal.				
Ampliación líquida por	14,320,102.37	Para pago en los servicios de conducción y señales analógicas y digitales para el proyecto ejecutivo: Contratación de Seguridad Informática, Telefonía y Nube Empresarial.				
Reducción líquida por	59,920,556.70	Por compra y pagos de placas y tarjetas de circulación para el servicio vehicular 2025.				
Reducción líquida por	16,934,119.07	Del Instituto de Patrimonio para el periodo de enero a diciembre de 2025.				
Reducción líquida por	45,700.47	Dirección de catastro por cumplimiento de acta circunstanciada del 15 de enero de 2025, por transferencia de recursos de Secretaría General de Gobierno y Mediación.				
Reducción líquida por	1,692,300.00	Por aportación federal para la Unidad de Inteligencia Patrimonial y Económica.				
Reducción líquida por	14,297,612.00	Correspondiente a Dirección de Catastro del Estado por cambio a proyecto de inversión.				

**GOBIERNO CONSTITUCIONAL DEL ESTADO DE CHIAPAS**  
**PRINCIPALES ADECUACIONES AL PRESUPUESTO DE EGRESOS**  
 DEL 1 DE ENERO AL 30 DE JUNIO DE 2025

**21111 202 SECRETARÍA DE FINANZAS**


PRESUPUESTO DE EGRESOS				VARIACIÓN EN RELACIÓN AL:		SUB EJERCICIO
APROBADO ANUAL	AMPLIACIONES / REDUCCIONES	MODIFICADO	DEVENGADO	APROBADO ANUAL	%	
1	2	3	4	5=4-1		6=3-4
Reducción líquida por	47,328,000.00	Para pago para el "Programas para suministro gratuito de chalecos para las personas conductoras de motocicletas".				
Reducción líquida por	3,561.00	Por reintegros del personal comisionado de esta Secretaría.				
Reducción líquida por	12,512,847.25	De la partida de pasajes aéreos nacionales de enero a mayo por cambio en las fechas de pago de los servicios.				
<b>Total Modificación:</b>	<b>1,982,620,138.91</b>					

ENCARGADO AREA DE REC. FINANCIEROS Y CONTABILIDAD



BELISARIO TREJO MARTÍNEZ

JEFE DE LA UNIDAD DE APOYO ADMINISTRATIVO



Dr. JULIO CÉSAR GONZÁLEZ CABA

**GOBIERNO CONSTITUCIONAL DEL ESTADO DE CHIAPAS**  
**COMPARATIVO DEL PRESUPUESTO DEVENGADO POR OBJETO DEL GASTO**  
 DEL 1 DE ENERO AL 30 DE JUNIO DE 2025

21111 202 SECRETARÍA DE FINANZAS


PRESUPUESTO DEVENGADO				INCREMENTO O DECREMENTO	ANÁLISIS DEL INCREMENTO Y/O DECREMENTO POR CAPÍTULO DE GASTO
CONCEPTO		EJERCICIO			
		2024	2025		
TOTAL		783,623,547.58	2,035,298,804.03	1,251,675,256.45	
1000	Servicios Personales.	601,658,009.24	695,838,297.56	94,180,288.32	El incremento se debe principalmente al sueldo del personal de confianza, prestaciones por retiro y aportaciones al ISSTECH. Debido a que se trata de servidores públicos en transición y pensionados, las cuotas y aportaciones conforme a la Ley del Instituto de Seguridad Social de los Trabajadores del Estado de Chiapas serán consideradas en función del porcentaje correspondiente a su salario de cotización.
2000	Materiales y Suministros.	26,357,729.14	34,360,190.45	8,002,461.31	El incremento se debe principalmente a la adquisición de tóner y materiales de oficina para las distintas áreas de la Secretaría, derivado de cambios en la administración.
3000	Servicios Generales.	148,976,728.11	1,300,880,830.94	1,151,904,102.83	El incremento se debe a impresiones oficiales para la adquisición de recibos oficiales de impresión láser (LB) para la prestación de servicios hacendarios 2025; adquisición de placas vehiculares y tarjetas de circulación correspondientes al 30% de anticipo para el servicio vehicular 2025; servicios integrales para kioscos electrónicos y sistema de ventanilla única; pago del 10% correspondiente a la entrega del diagnóstico de digitalización de archivo documental y diseño de estrategia para el desarrollo del gobierno digital en los servicios y trámites de la Secretaría de Finanzas del Gobierno del Estado de Chiapas; y pago del 40% de anticipo para el diseño, elaboración e instalación de señalización en delegaciones hacendarias y centros de recaudación locales.
4000	Transferencias, Asignaciones, Subsidios y Otras Ayudas.	6,489,222.54	1,366,868.99	(5,122,353.55)	El decremento se debe al apoyo otorgado al Sindicato del Gobierno del Estado, así como al pago por becas para trabajadores sindicalizados o sus hijos, al servicio del Poder Ejecutivo del Estado.
5000	Bienes Muebles, Inmuebles e Intangibles.		2,852,616.09	2,852,616.09	El incremento se llevó a cabo por la adquisición de equipamiento para el desarrollo aplicativo del programa de seguridad y cero corrupción para la Secretaría de Finanzas, con cargo a la Modernización Informática.
9000	Deuda Pública.	141,858.55		(141,858.55)	El decremento se debe a que no se gestionaron las ADEFAS (adeudos de ejercicios fiscales anteriores) por servicios personales, servicios generales, impuesto sobre nóminas y otros conceptos derivados de una relación laboral, así como los subsidios por otras medidas económicas dirigidos al personal adscrito a esta Secretaría.

ENCARGADO ÁREA DE REC. FINANCIEROS Y CONTABILIDAD



BELISARIO TREJO MARTÍNEZ

JEFE DE LA UNIDAD DE APOYO ADMINISTRATIVO



DR. JULIO CÉSAR GONZÁLEZ CABA

**GOBIERNO CONSTITUCIONAL DEL ESTADO DE CHIAPAS**  
**ANÁLISIS DE LA RAZÓN DEL AVANCE % DEL PRESUPUESTO DEVENGADO**  
**INFORME DE AVANCE DE GESTIÓN FINANCIERA**  
DEL 1 DE ENERO AL 30 DE JUNIO DE 2025

**21111 202 SECRETARÍA DE HACIENDA**

El avance del 77.6% de la variación del presupuesto devengado en relación al presupuesto ministrado representa un resultado óptimo, conforme a lo devengado en las diversas partidas presupuestales al 30 de junio de 2025. En este contexto, la Secretaría de Finanzas del Gobierno del Estado de Chiapas ha iniciado un proceso integral para el año 2025, que incluye la adjudicación de placas vehiculares y tarjetas de circulación para el servicio vehicular, el equipamiento de un centro de datos estatal, la digitalización de archivo documental, el diseño de una estrategia para desarrollar el gobierno digital en los servicios y trámites, así como la contratación de servicios profesionales de asesoría para la reestructuración y/o refinanciamiento de la deuda pública de largo plazo del estado, todo ello complementado con la implementación de kioscos electrónicos, un sistema de ventanilla única y la puesta a punto de trámites adicionales.

**ENCARGADO ÁREA DE REC. FINANCIEROS Y CONTABILIDAD**

  
BELISARIO TREJO MARTÍNEZ

**JEFE DE LA UNIDAD DE APOYO ADMINISTRATIVO**

  
Dr. JULIO CÉSAR GONZÁLEZ CABA

**GOBIERNO CONSTITUCIONAL DEL ESTADO DE CHIAPAS**  
**ANÁLISIS DEL CAPITULO 4000 TRANSFERENCIAS, ASIGNACIONES, SUBSIDIOS Y OTRAS AYUDAS**  
**DEL 1 DE ENERO AL 30 DE JUNIO DE 2025**

21111 202 SECRETARÍA DE FINANZAS

TIPO DE RECURSO /CONCEPTO DEL GASTO /PARTIDA ESPECÍFICA DEL GASTO	PRESUPUESTO DE EGRESOS			REFERENCIA	BENEFICIARIO	DESTINO DEL GASTO
	APROBADO ANUAL	MODIFICADO	DEVENGADO			
<b>TOTAL</b>	<b>17,364,070.44</b>	<b>17,373,463.76</b>	<b>1,366,868.99</b>			
<b>GASTO NO ETIQUETADO</b>	<b>17,364,070.44</b>	<b>17,373,463.76</b>	<b>1,366,868.99</b>			
<b>4100 Transferencias Internas y Asignaciones al Sector Público.</b>	<b>2,169,946.72</b>	<b>2,169,946.72</b>	<b>536,929.26</b>			
41108 Asignaciones Presupuestarias para Aportaciones Públicas.	2,169,946.72	2,169,946.72	536,929.26	Presupuesto Aprobado	Instituto para el Desarrollo Técnico de las Haciendas Públicas (INDETEC).	Aportaciones Ordinarias Al INDETEC.
<b>4300 Subsidios y Subvenciones.</b>	<b>0.00</b>	<b>366,771.92</b>	<b>366,771.92</b>			
43909 Subsidios por Otras Medidas Económicas.	0.00	366,771.92	366,771.92	Ampliación por traspaso compensado	Sindicato de Trabajadores al Servicio del Gobierno del Estado de Chiapas.	Estímulos al personal de base activo por devolución de impuestos.
<b>4400 Ayudas Sociales.</b>	<b>14,844,123.72</b>	<b>14,486,745.12</b>	<b>463,167.81</b>			
44101 Ayudas a Organizaciones y Personas (Ayudas Culturales y Sociales).	11,055,013.72	11,055,013.72	463,167.81	Ampliación Líquida	Magaly Esponda Araujo	Arrendamiento de 30 cajones de estacionamiento del inmueble de la Sala Regional Chiapas por \$339,545.40
					Arquidiócesis de Tuxtla Gutiérrez, A.R.	Pago de energía eléctrica por \$123,622.41
44103 Premios.	189,110.00	189,110.00	0.00	Presupuesto Aprobado		
44107 Becas.	3,600,000.00	3,242,621.40	0.00	Reducción por traspaso compensado		
<b>4600 Transferencias a Fideicomisos, Mandatos y Otros Análogos.</b>	<b>350,000.00</b>	<b>350,000.00</b>	<b>0.00</b>			
46101 Aportaciones a Fideicomisos Públicos.	350,000.00	350,000.00	0.00	Presupuesto Aprobado		
<b>GASTO ETIQUETADO</b>						


*[Handwritten marks]*

GOBIERNO CONSTITUCIONAL DEL ESTADO DE CHIAPAS  
 ANÁLISIS DEL CAPITULO 4000 TRANSFERENCIAS, ASIGNACIONES, SUBSIDIOS Y OTRAS AYUDAS  
 DEL 1 DE ENERO AL 30 DE JUNIO DE 2025

21111 202 SECRETARÍA DE FINANZAS


TIPO DE RECURSO /CONCEPTO DEL GASTO /PARTIDA ESPECÍFICA DEL GASTO	PRESUPUESTO DE EGRESOS			REFERENCIA	BENEFICIARIO	DESTINO DEL GASTO
	APROBADO ANUAL	MODIFICADO	DEVENGADO			
<b>NOTA:</b> La diferencia de <b>\$16,006,594.77</b> ; que existe entre el presupuesto modificado y devengado corresponden a recursos <b>disponibles presupuestarios</b> por <b>\$1,000,097.14</b> y recursos <b>No Liberados</b> por <b>\$15,006,497.63</b>						

ENCARGADO AREA DE REC. FINANCIEROS Y CONTABILIDAD



BELISARIO TREJO MARTÍNEZ

JEFE DE LA UNIDAD DE APOYO ADMINISTRATIVO



Dr. JULIO CÉSAR GONZÁLEZ CABA

**GOBIERNO CONSTITUCIONAL DEL ESTADO DE CHIAPAS**  
**ANÁLISIS DEL CAPITULO 5000 BIENES MUEBLES, INMUEBLES E INTANGIBLES**  
 DEL 1 DE ENERO AL 30 DE JUNIO DE 2025

**21111 202 SECRETARÍA DE FINANZAS**

TIPO DE RECURSO /CONCEPTO DEL GASTO /PARTIDA ESPECÍFICA DEL GASTO	PRESUPUESTO DE EGRESOS			REFERENCIA	UBICACIÓN DEL ACTIVO	DESTINO DEL GASTO
	APROBADO ANUAL	MODIFICADO	DEVENGADO			
<b>TOTAL</b>	<b>1,692,300.00</b>	<b>640,887,528.36</b>	<b>2,852,616.09</b>			
<b>GASTO NO ETIQUETADO</b>	<b>0.00</b>	<b>639,626,928.36</b>	<b>2,852,616.09</b>			
5100 Mobiliario y Equipo de Administración.	0.00	632,733,088.82	2,706,029.21			
51106 Mobiliario Menor.	0.00	751,680.00	0.00	Ampliación líquida y por traspaso compensado		
51501 Bienes Informáticos.	0.00	626,527,118.47	2,706,029.21	Ampliación líquida y por traspaso compensado	Adquisición de equipamiento para el desarrollo aplicativo del programa de seguridad y cero corrupción para la Secretaría de Finanzas, con cargo a la Modernización Informática.	Se realizó la adquisición de los siguientes equipos para diversos fines administrativos y operativos: 30 computadoras de escritorio de gama media, marca Dell, modelo Optiplex 7020; 2 computadoras de escritorio básicas, marca HP, modelo SFF 280; 3 computadoras de escritorio con pantalla de 24", marca Apple, modelo iMac; 2 computadoras portátiles, marca Dell; 30 unidades de respaldo de energía de 1000 VA tipo interactivo, marca Vica; 3 unidades de respaldo de energía de 1000 VA tipo interactivo, marca CDP; 3 unidades de respaldo de energía de 1920 VA tipo rack interactivo, marca CyberPower; 30 escáneres de alta velocidad, marca Xerox; 30 impresoras láser monocromáticas de 40 ppm, marca HP; 1 impresora multifuncional láser monocromática, marca HP, modelo LaserJet; 3 estaciones de trabajo de escritorio, marca Dell; y 2 video proyectores de 3600 lúmenes, marca Benq.
51506 Bienes Informáticos Menores.	0.00	5,398,325.36	0.00	Ampliación líquida y por traspaso compensado		
51907 Equipo de Administración Menor.	0.00	55,964.99	0.00	Ampliación líquida y por traspaso compensado		

**GOBIERNO CONSTITUCIONAL DEL ESTADO DE CHIAPAS**  
**ANÁLISIS DEL CAPITULO 5000 BIENES MUEBLES, INMUEBLES E INTANGIBLES**  
 DEL 1 DE ENERO AL 30 DE JUNIO DE 2025

**21111 202 SECRETARÍA DE FINANZAS**

TIPO DE RECURSO /CONCEPTO DEL GASTO /PARTIDA ESPECÍFICA DEL GASTO	PRESUPUESTO DE EGRESOS			REFERENCIA	UBICACIÓN DEL ACTIVO	DESTINO DEL GASTO
	APROBADO ANUAL	MODIFICADO	DEVENGADO			
5200 Mobiliario y Equipo Educativo y Recreativo.	0.00	61,480.00	61,480.00			
52301 Cámaras Fotográficas y de Video.	0.00	61,480.00	61,480.00	Ampliación por traspaso compensado	Adquisición de equipamiento para el desarrollo aplicativo del programa de seguridad y cero corrupción para la Secretaría de Finanzas, con cargo a la Modernización Informática.	Adquisición de equipo audiovisual, que incluye: 1 vide cámara combo 4K/UHD, marca DJI, modelo Osmo Pocket 3, y 1 cámara profesional, marca Canon, modelo EOS 90D.
5600 Maquinaria, Otros Equipos y Herramientas.	0.00	52,626.88	52,626.88			
56501 Equipos y Aparatos de Comunicaciones y Telecomunicaciones.	0.00	48,253.68	48,253.68	Ampliación por traspaso compensado	Adquisición de equipamiento para el desarrollo aplicativo del programa de seguridad y cero corrupción para la Secretaría de Finanzas, con cargo a la Modernización Informática.	Adquisición de dispositivos móviles, que incluye: 2 smartphones, marca Samsung, modelo Galaxy A35 5G, y 1 smartphone de 128 GB, marca Apple, modelo iPhone 15 Plus.
56907 Otros Equipos y Bienes Muebles Menores.	0.00	4,373.20	4,373.20	Ampliación por traspaso compensado	Adquisición de equipamiento para el desarrollo aplicativo del programa de seguridad y cero corrupción para la Secretaría de Finanzas, con cargo a la Modernización Informática.	Adquisición de estabilizador para smartphone, marca DJI, modelo Osmo Mobile 6.
5900 Activos Intangibles.	0.00	6,779,732.66	32,480.00			
59101 Software.	0.00	6,779,732.66	32,480.00	Ampliación por traspaso compensado	Adquisición de equipamiento para el desarrollo aplicativo del programa de seguridad y cero corrupción para la Secretaría de Finanzas, con cargo a la Modernización Informática.	Adquisición de software de diseño tipo B, suscripción anual a Creative Cloud for Teams All Apps, para 4 usuarios.
<b>GASTO ETIQUETADO</b>	<b>1,692,300.00</b>	<b>1,260,600.00</b>	<b>0.00</b>			
5100 Mobiliario y Equipo de Administración.	20,387.00	1,260,600.00	0.00			
51501 Bienes Informáticos.	20,387.00	1,260,600.00	0.00	Ampliación por traspaso compensado		
5900 Activos Intangibles.	1,671,913.00	0.00	0.00			
59701 Licencias Informáticas e Intelectuales.	1,671,913.00	0.00	0.00	Presupuesto Aprobado		





**GOBIERNO CONSTITUCIONAL DEL ESTADO DE CHIAPAS**  
**ANÁLISIS DEL CAPITULO 5000 BIENES MUEBLES, INMUEBLES E INTANGIBLES**  
 DEL 1 DE ENERO AL 30 DE JUNIO DE 2025

**21111 202 SECRETARÍA DE FINANZAS**

TIPO DE RECURSO /CONCEPTO DEL GASTO /PARTIDA ESPECÍFICA DEL GASTO	PRESUPUESTO DE EGRESOS			REFERENCIA	UBICACIÓN DEL ACTIVO	DESTINO DEL GASTO
	APROBADO ANUAL	MODIFICADO	DEVENGADO			
NOTA: La diferencia de \$638,034,912.27; que existe entre el presupuesto modificado y devengado corresponden a recursos disponible presupuestario por \$637,283,232.27; así como recursos comprometidos pendiente de devengar por la cantidad de \$751,680.00						

ENCARGADO AREA DE REC. FINANCIEROS Y CONTABILIDAD

  
 BELISARIO TREJO MARTÍNEZ

JEFE DE LA UNIDAD DE APOYO ADMINISTRATIVO

  
 Dr. JULIO CESAR GONZÁLEZ CABA

**GOBIERNO CONSTITUCIONAL DEL ESTADO DE CHIAPAS**  
**ANÁLISIS DEL CAPÍTULO 7000 INVERSIONES FINANCIERAS Y OTRAS PROVISIONES**  
 DEL 1 DE ENERO AL 30 DE JUNIO DE 2025

21111 202 SECRETARÍA DE FINANZAS

TIPO DE RECURSO /CONCEPTO DEL GASTO /PARTIDA ESPECÍFICA DEL GASTO	PRESUPUESTO DE EGRESOS			REFERENCIA	BENEFICIARIO	DESTINO DEL GASTO
	APROBADO ANUAL	MODIFICADO	DEVENGADO			
<b>TOTAL</b>	60,000,000.00	14,337,341.17	0.00			
<b>GASTO NO ETIQUETADO</b>	60,000,000.00	14,337,341.17	0.00			
7000 Inversiones Financieras y Otras Provisiones.	60,000,000.00	14,337,341.17	0.00			
79911 Erogaciones Complementarias.	60,000,000.00	14,337,341.17	0.00	Reducción por traspaso compensado		
<b>GASTO ETIQUETADO</b>						
<p><b>NOTA:</b> La diferencia de \$14,337,341.17; que existe entre el presupuesto modificado y devengado corresponden a recursos <b>No Liberados</b>.</p>						

ENCARGADO ÁREA DE REC. FINANCIEROS Y CONTABILIDAD

  
 BELISARIO TREJO MARTÍNEZ

JEFE DE LA UNIDAD DE APOYO ADMINISTRATIVO

  
 Dr. JULIO CÉSAR GÓNZALEZ CABA

# Secretaría de Finanzas

## Cuenta Pública



Comisión de Planeación y Evaluación

Cierre de Junio de 2025.

EP-01 Análítico de Partidas.

EP-03 Por Capítulos, Concepto, Partida Genérica y Partida Específica.

EP-08 Resumen Tipo de Gasto y Partida.

Tipo de Recursos 1 (No Etiquetado).

EP-1.1 Recursos Fiscales.

EP-1.5 Recursos Federales.

Tipo de Recursos 2 (Etiquetado).

EP-2.5 Recursos Federales.

REPORTES PRESUPUESTALES POR CALSIFICACIÓN ADMINISTRATIVAS.

**2do Trimestre**  
Ejercicio 2025

**ESTADO DEL EJERCICIO DEL PRESUPUESTO**  
**CIERRE A JUNIO DE 2025**  
**Secretaría de Finanzas**

(Pesos)

Página 1 de 2  
Fecha de Impresión: 08/07/2025 4:01:51 p.m.

CAPÍTULOS / CONCEPTOS	PRESUPUESTO AUTORIZADO				COMPROMETIDO	DEVENGADO	EJERCIDO	PAGADO	Variación Nominal	
	PRESUPUESTO DE EGRESOS APROBADO	AMPLIACIONES	REDUCCIONES	MODIFICADO					Modificado Comprometido	Modificado Devengado
<b>TOTAL</b>	<b>805,106,285.39</b>	<b>1,899,887,616.30</b>	<b>80,740,818.12</b>	<b>2,624,253,083.57</b>	<b>2,036,050,484.03</b>	<b>2,035,298,804.03</b>	<b>1,497,234,638.35</b>	<b>1,496,362,568.54</b>	<b>588,202,599.54</b>	<b>588,954,279.54</b>
<b>Servicios Personales.</b>	<b>678,681,410.59</b>	<b>35,308,425.44</b>	<b>18,151,538.47</b>	<b>695,838,297.56</b>	<b>695,838,297.56</b>	<b>695,838,297.56</b>	<b>654,467,748.28</b>	<b>654,467,748.28</b>	<b>0.00</b>	<b>0.00</b>
Remuneraciones al Personal de Carácter Permanente.	131,429,776.44	7,262,561.62	10,326,394.70	128,365,943.36	128,365,943.36	128,365,943.36	127,093,094.78	127,093,094.78	0.00	0.00
Remuneraciones al Personal de Carácter Transitorio.	0.00	4,884,112.45	0.00	4,884,112.45	4,884,112.45	4,884,112.45	4,810,502.65	4,810,502.65	0.00	0.00
Remuneraciones Adicionales y Especiales.	70,544,825.34	9,737,416.60	4,652,552.24	75,629,689.70	75,629,689.70	75,629,689.70	73,189,609.17	73,189,609.17	0.00	0.00
Seguridad Social.	213,230,175.77	5,654,473.09	1,166,996.22	217,717,652.64	217,717,652.64	217,717,652.64	197,460,202.24	197,460,202.24	0.00	0.00
Otras Prestaciones Sociales y Económicas.	255,080,943.90	7,388,616.37	1,678,750.00	260,790,810.27	260,790,810.27	260,790,810.27	243,803,171.68	243,803,171.68	0.00	0.00
Pago de Estímulos a Servidores Públicos.	8,395,689.14	381,245.31	326,845.31	8,450,089.14	8,450,089.14	8,450,089.14	8,111,167.76	8,111,167.76	0.00	0.00
<b>Materiales y Suministros.</b>	<b>26,842,939.34</b>	<b>8,216,131.84</b>	<b>668,999.38</b>	<b>34,390,071.80</b>	<b>34,360,190.45</b>	<b>34,360,190.45</b>	<b>18,886,122.99</b>	<b>18,174,915.36</b>	<b>29,881.35</b>	<b>29,881.35</b>
Materiales de Administración, Emisión de Documentos y Artículos Oficiales.	14,191,216.79	7,446,722.52	398,961.33	21,238,977.98	21,238,972.30	21,238,972.30	14,316,675.40	13,658,447.77	5.68	5.68
Alimentos y Utensilios.	2,860,605.54	0.00	43,800.00	2,816,805.54	2,786,929.87	2,786,929.87	2,042,588.55	1,989,608.55	29,875.67	29,875.67
Materiales y Artículos de Construcción y de Reparación.	3,742,266.83	250,697.94	0.00	3,992,964.77	3,992,964.77	3,992,964.77	242,332.70	242,332.70	0.00	0.00
Productos Químicos, Farmacéuticos y de Laboratorio.	567,121.66	0.00	6,000.00	561,121.66	561,121.66	561,121.66	0.00	0.00	0.00	0.00
Combustibles, Lubricantes y Aditivos.	3,818,035.32	78,538.05	119,700.00	3,776,873.37	3,776,873.37	3,776,873.37	1,923,710.24	1,923,710.24	0.00	0.00
Herramientas, Refacciones y Accesorios Menores.	1,663,693.20	440,173.33	100,538.05	2,003,328.48	2,003,328.48	2,003,328.48	360,816.10	360,816.10	0.00	0.00
<b>Servicios Generales.</b>	<b>99,118,767.65</b>	<b>1,216,356,144.56</b>	<b>14,592,280.27</b>	<b>1,300,882,631.94</b>	<b>1,300,880,830.94</b>	<b>1,300,880,830.94</b>	<b>819,708,475.46</b>	<b>819,547,613.28</b>	<b>1,801.00</b>	<b>1,801.00</b>
Servicios Básicos.	24,608,426.91	2,355,891.89	12,886,692.71	14,077,626.09	14,077,626.09	14,077,626.09	5,728,653.76	5,695,027.58	0.00	0.00
Servicios de Arrendamiento.	25,585,310.76	2,702,346.71	394,632.00	27,893,025.47	27,893,025.47	27,893,025.47	25,995,461.05	25,974,817.56	0.00	0.00
Servicios Profesionales, Científicos, Técnicos y Otros Servicios.	28,628,817.76	1,145,021,533.92	16,002.00	1,173,634,349.68	1,173,634,349.68	1,173,634,349.68	709,275,246.62	709,209,718.11	0.00	0.00
Servicios Financieros, Bancarios y Comerciales.	10,423,686.35	16,364,408.88	0.00	26,788,095.23	26,788,095.23	26,788,095.23	26,449,507.83	26,449,507.83	0.00	0.00
Servicios de Instalación, Reparación, Mantenimiento y Conservación.	2,656,120.62	0.00	76,000.00	2,580,120.62	2,580,120.62	2,580,120.62	495,065.07	495,065.07	0.00	0.00
Servicios de Comunicación Social y Publicidad.	0.00	45,516,792.46	0.00	45,516,792.46	45,516,792.46	45,516,792.46	42,830,228.82	42,830,228.82	0.00	0.00
Servicios de Traslado y Viáticos.	2,763,627.15	438,133.16	273,140.27	2,928,620.04	2,927,427.04	2,927,427.04	2,114,239.72	2,114,239.72	1,193.00	1,193.00
Servicios Oficiales.	0.00	1,324,660.78	0.00	1,324,660.78	1,324,660.78	1,324,660.78	877,780.14	836,716.14	0.00	0.00
Otros Servicios Generales.	4,452,778.10	2,632,376.76	945,813.29	6,139,341.57	6,138,733.57	6,138,733.57	5,942,292.45	5,942,292.45	608.00	608.00
<b>Transferencias, Asignaciones, Subsidios y Otras Ayudas.</b>	<b>463,167.81</b>	<b>48,231,701.18</b>	<b>47,328,000.00</b>	<b>1,366,868.99</b>	<b>1,366,868.99</b>	<b>1,366,868.99</b>	<b>1,319,675.53</b>	<b>1,319,675.53</b>	<b>0.00</b>	<b>0.00</b>
Transferencias Internas y Asignaciones al Sector Público.	0.00	536,929.26	0.00	536,929.26	536,929.26	536,929.26	536,929.26	536,929.26	0.00	0.00
Subsidios y Subvenciones.	0.00	366,771.92	0.00	366,771.92	366,771.92	366,771.92	356,982.40	356,982.40	0.00	0.00
Ayudas Sociales.	463,167.81	47,328,000.00	47,328,000.00	463,167.81	463,167.81	463,167.81	425,763.87	425,763.87	0.00	0.00
<b>Bienes Muebles, Inmuebles e Intangibles.</b>	<b>0.00</b>	<b>591,775,213.28</b>	<b>0.00</b>	<b>591,775,213.28</b>	<b>3,604,296.09</b>	<b>2,852,616.09</b>	<b>2,852,616.09</b>	<b>2,852,616.09</b>	<b>588,170,917.19</b>	<b>588,922,597.19</b>
Mobiliario y Equipo de Administración.	0.00	591,628,626.40	0.00	591,628,626.40	3,457,709.21	2,706,029.21	2,706,029.21	2,706,029.21	588,170,917.19	588,922,597.19






ESTADO DEL EJERCICIO DEL PRESUPUESTO  
CIERRE A JUNIO DE 2025  
Secretaría de Finanzas

(Pesos)

CAPÍTULOS / CONCEPTOS	PRESUPUESTO AUTORIZADO				COMPROMETIDO	DEVENGADO	EJERCIDO	PAGADO	Variación Nominal		
	PRESUPUESTO DE EGRESOS APROBADO	AMPLIACIONES	REDUCCIONES	MODIFICADO					Modificado Comprometido	Modificado Devengado	
											Mobiliario y Equipo Educacional y Recreativo.
Maquinaria, Otros Equipos y Herramientas.	0.00	52,626.88	0.00	52,626.88	52,626.88	52,626.88	52,626.88	52,626.88	52,626.88	0.00	0.00
Activos Intangibles.	0.00	32,480.00	0.00	32,480.00	32,480.00	32,480.00	32,480.00	32,480.00	32,480.00	0.00	0.00

  
Manuel Francisco Antonio Pariente Gavito  
Secretario de Hacienda

**GOBIERNO CONSTITUCIONAL DEL ESTADO DE CHIAPAS**  
**SECRETARÍA DE FINANZAS**

**Análítico de Partidas por Clasificación Administrativa**  
**SISTEMA PRESUPUESTARIO 2025**  
(PESOS)  
**CIERRE MENSUAL DE JUNIO**

2.1.1.1.1.202 Secretaría de Finanzas

lunes, 30 de junio de 2025

UR	URO	FI	SF	SSF	SPS	PP	DA	AI	PT	MPIO	GA	COGC	GASTO	GTO	AG	TG	TR	FF	SFTE	RM	PF	RI	CP	DM	DESCRIPCIÓN	Presupuesto Aprobado	Modificación Neta	Presupuesto Modificado	Presupuesto Liberado	Presupuesto por Liberar	Presupuesto Ministrado	Presupuesto Comprometido	Presupuesto Devengado	Presupuesto Ejercido	Presupuesto Pagado	Subejercicio											
<b>Gran Total</b>																							<b>2,070,371,601.65</b>	<b>1,982,620,138.91</b>	<b>4,052,991,740.56</b>	<b>3,930,580,222.95</b>	<b>122,411,517.61</b>	<b>2,624,253,083.57</b>	<b>2,036,050,484.03</b>	<b>2,035,298,804.03</b>	<b>1,497,234,638.35</b>	<b>1,496,362,568.54</b>	<b>2,017,692,936.53</b>														
<b>Total</b>																							<b>2,070,371,601.65</b>	<b>1,982,620,138.91</b>	<b>4,052,991,740.56</b>	<b>3,930,580,222.95</b>	<b>122,411,517.61</b>	<b>2,624,253,083.57</b>	<b>2,036,050,484.03</b>	<b>2,035,298,804.03</b>	<b>1,497,234,638.35</b>	<b>1,496,362,568.54</b>	<b>2,017,692,936.53</b>														
01	001	1	5	2	1	B	097	01	H01	A001			Conducir y Eficientar las Finanzas del Estado											6,372,574.86	80,193.89	6,452,768.75	5,456,768.75	996,000.00	2,398,744.34	2,398,744.34	2,398,744.34	2,339,631.34	2,339,631.34	4,054,024.41													
01	001	1	5	2	1	B	097	01	H01	A001	000	A	00	3000											Servicios Generales.											600,000.00	50,000.00	650,000.00	650,000.00	0.00	380,000.00	380,000.00	380,000.00	321,061.00	321,061.00	270,000.00	
01	001	1	5	2	1	B	097	01	H01	A001	000	A	00	33903	00	25	1	1	5	S	28	C0010	811	2025	1	Servicios Integrales.											0.00	50,000.00	50,000.00	50,000.00	0.00	50,000.00	50,000.00	50,000.00	0.00	0.00	0.00
01	001	1	5	2	1	B	097	01	H01	A001	000	A	00	37511	00	25	1	1	5	S	28	C0010	811	2025	1	Viáticos Nacionales.											600,000.00	0.00	600,000.00	600,000.00	0.00	330,000.00	330,000.00	330,000.00	321,061.00	321,061.00	270,000.00
01	001	1	5	2	1	B	097	01	H01	A001	000	A	00	4000												Transferencias, Asignaciones, Subsidios y Otras Ayudas.											996,000.00	0.00	996,000.00	0.00	996,000.00	0.00	0.00	0.00	0.00	0.00	996,000.00
01	001	1	5	2	1	B	097	01	H01	A001	000	A	00	41108	00	25	1	1	5	S	28	C0150	845	2025	1	Asignaciones Presupuestarias para Aportaciones Públicas.											996,000.00	0.00	996,000.00	0.00	996,000.00	0.00	0.00	0.00	0.00	0.00	996,000.00
01	001	1	5	2	1	B	097	01	H01	A001	000	A	IC	1000												Servicios Personales.											4,681,335.34	29,576.41	4,710,911.75	4,710,911.75	0.00	1,992,544.42	1,992,544.42	1,992,544.42	1,992,544.42	1,992,544.42	2,718,367.33
01	001	1	5	2	1	B	097	01	H01	A001	000	A	IC	11304	00	25	1	1	5	S	28	C0010	811	2025	2	Sueldo al Personal de Confianza.											2,437,063.68	18,466.56	2,455,530.24	2,455,530.24	0.00	1,227,765.12	1,227,765.12	1,227,765.12	1,227,765.12	1,227,765.12	1,227,765.12
01	001	1	5	2	1	B	097	01	H01	A001	000	A	IC	13201	00	25	1	1	5	S	28	C0010	811	2025	2	Primas de Vacaciones y Dominical.											62,195.54	400.11	62,595.65	62,595.65	0.00	31,297.82	31,297.82	31,297.82	31,297.82	31,297.82	31,297.82
01	001	1	5	2	1	B	097	01	H01	A001	000	A	IC	13202	00	25	1	1	5	S	28	C0010	811	2025	2	Aguinaldo o Gratificación de Fin de Año.											478,427.28	3,077.76	481,505.04	481,505.04	0.00	0.00	0.00	0.00	0.00	0.00	481,505.04
01	001	1	5	2	1	B	097	01	H01	A001	000	A	IC	13420	00	25	1	1	5	S	28	C0010	811	2025	2	Compensaciones por Servicios Especiales.											947,743.58	7,181.98	954,925.56	954,925.56	0.00	409,253.82	409,253.82	409,253.82	409,253.82	409,253.82	545,671.74
01	001	1	5	2	1	B	097	01	H01	A001	000	A	IC	14103	00	25	1	1	5	S	28	C0010	811	2025	2	Aportaciones al IMSS.											188,905.26	450.00	189,355.26	189,355.26	0.00	94,677.66	94,677.66	94,677.66	94,677.66	94,677.66	94,677.66
01	001	1	5	2	1	B	097	01	H01	A001	000	A	IC	15906	00	25	1	1	5	S	28	C0010	811	2025	2	Previsión Social Múltiple.											433,500.00	0.00	433,500.00	433,500.00	0.00	216,750.00	216,750.00	216,750.00	216,750.00	216,750.00	216,750.00
01	001	1	5	2	1	B	097	01	H01	A001	000	A	IC	17102	00	25	1	1	5	S	28	C0010	811	2025	2	Estímulos al Personal Operativo.											35,700.00	0.00	35,700.00	35,700.00	0.00	0.00	0.00	0.00	0.00	0.00	35,700.00
01	001	1	5	2	1	B	097	01	H01	A001	000	A	IC	17103	00	25	1	1	5	S	28	C0010	811	2025	2	Incentivos al Personal.											97,800.00	0.00	97,800.00	97,800.00	0.00	12,800.00	12,800.00	12,800.00	12,800.00	12,800.00	85,000.00
01	001	1	5	2	1	B	097	01	H01	A001	000	A	IC	3000												Servicios Generales.											95,239.52	617.48	95,857.00	95,857.00	0.00	26,199.92	26,199.92	26,199.92	26,025.92	26,025.92	69,657.08
01	001	1	5	2	1	B	097	01	H01	A001	000	A	IC	39203	00	25	1	1	5	S	28	C0010	811	2025	B	Otras Contribuciones.											0.00	34.95	34.95	34.95	0.00	9.85	9.85	9.85	0.00	0.00	25.10
01	001	1	5	2	1	B	097	01	H01	A001	000	A	IC	39203	00	25	1	1	5	S	28	C0060	816	2025	B	Otras Contribuciones.											5,390.92	0.00	5,390.92	5,390.92	0.00	1,473.16	1,473.16	1,473.16	1,473.16	1,473.16	3,917.76
01	001	1	5	2	1	B	097	01	H01	A001	000	A	IC	39801	00	25	1	1	5	S	28	C0010	811	2025	2	Impuesto Sobre Nóminas y Otros que se Deriven de una Relación Laboral.											0.00	582.53	582.53	582.53	0.00	164.15	164.15	164.15	0.00	0.00	418.38
01	001	1	5	2	1	B	097	01	H01	A001	000	A	IC	39801	00	25	1	1	5	S	28	C0060	816	2025	2	Impuesto Sobre Nóminas y Otros que se Deriven de una Relación Laboral.											89,848.60	0.00	89,848.60	89,848.60	0.00	24,552.76	24,552.76	24,552.76	24,552.76	24,552.76	65,295.84
02	001	1	5	2	1	B	097	01	P01	A001			Seguro de Vida Institucional para los Trabajadores al Servicio de la Secretaría de Finanzas											2,675,453.72	0.00	2,675,453.72	2,675,453.72	0.00	2,675,453.72	2,675,453.72	2,675,453.72	2,675,453.72	2,675,453.72	2,675,453.72	2,675,453.72	2,675,453.72	2,675,453.72	2,675,453.72	2,675,453.72	0.00							
02	001	1	5	2	1	B	097	01	P01	A001	000	A	IC	1000												Servicios Personales.											2,675,453.72	0.00	2,675,453.72	2,675,453.72	0.00	2,675,453.72	2,675,453.72	2,675,453.72	2,675,453.72	2,675,453.72	2,675,453.72
02	001	1	5	2	1	B	097	01	P01	A001	000	A	IC	14401	00	25	1	1	5	S	28	C0010	811	2025	1	Cuotas para el Seguro de Vida.											2,675,453.72	0.00	2,675,453.72	2,675,453.72	0.00	2,675,453.72	2,675,453.72	2,675,453.72	2,675,453.72	2,675,453.72	2,675,453.72
02	001	1	5	2	1	B	097	01	S01	A001			Administración de los Recursos Humanos, Financieros y Materiales											187,797,908.78	5,420,678.38	193,218,587.16	175,830,505.02	17,388,082.14	86,513,645.98	86,481,963.63	86,481,963.63	71,393,250.07	70,765,463.38	106,736,623.53													
02	001	1	5	2	1	B	097	01	S01	A001	000	A	00	2000											Materiales y Suministros.											46,646,624.43	129,049.08	46,775,673.51	46,006,284.61	769,388.90	25,280,240.38	25,250,359.03	25,250,359.03	17,309,953.69	16,748,562.01	21,525,314.48	
02	001	1	5	2	1	B	097	01	S01	A001	000	A	00	21101	00	25	1	1	5	S	28	C0010	811	2024	1	Materiales y Útiles de Oficina.											0.00	207,154.08	207,154.08	207,154.08	0.00	207,154.08	207,154.08	207,154.08	206,896.67	206,896.67	0.00
02	001	1	5	2	1	B	097	01	S01	A001	000	A	00	21101	00	25	1	1	5	S	28	C0010	811	2025	1	Materiales y Útiles de Oficina.											5,729,599.76	0.00	5,729,599.76	5,729,599.76	0.00	2,864,798.88	2,864,798.20	2,864,798.20	2,864,747.19	2,864,747.19	2,864,801.56
02	001	1	5	2	1	B	097	01	S01	A001	000	A	00	21401	00	25	1	1	5	S	28	C0010	811	2025	1	Materiales y Útiles Consumibles para el Procesamiento en Equipos y Bienes Informáticos.											18,458,067.81	0.00	18,458,067.81	18,458,067.81	0.00	9,229,033.91	9,229,033.91	9,229,033.91	9,197,350.95	9,197,350.95	9,229,033.90
02	001	1	5	2	1	B	097	01	S01	A001	000	A	00	21501	00	25	1	1	5	S	28	C0050	815	2025	1	Material de Apoyo Informativo.											0.00	35,420.00	35,420.00	35,420.00	0.00	35,420.00	35,420.00	35,420.00	35,420.00	35,	

GOBIERNO CONSTITUCIONAL DEL ESTADO DE CHIAPAS  
SECRETARÍA DE FINANZAS

Por Capítulos, Concepto, Partida Genérica y Partida Específica por Clasificación Administrativa  
SISTEMA PRESUPUESTARIO 2025

(PESOS)

CIERRE MENSUAL DE JUNIO

EP-03

Página 1 de 7

lunes, 30 de junio de 2025

2.1.1.1.202 Secretaría de Finanzas

Capítulo/Concepto/ Partida/Gasto	Descripción	Presupuesto Aprobado	Modificación Neta	Presupuesto Modificado	Presupuesto Liberado	Presupuesto por Liberar	Presupuesto Ministrado	Presupuesto Comprometido	Presupuesto Devengado	Presupuesto Ejercido	Presupuesto Pagado	Subejercicio
<b>Gran Total</b>		<b>2,070,371,601.65</b>	<b>1,982,620,138.91</b>	<b>4,052,991,740.56</b>	<b>3,930,580,222.95</b>	<b>122,411,517.61</b>	<b>2,624,253,083.57</b>	<b>2,036,050,484.03</b>	<b>2,035,298,804.03</b>	<b>1,497,234,638.35</b>	<b>1,496,362,568.54</b>	<b>2,017,692,936.53</b>
<b>INSTITUCIONALES</b>												
1000	Servicios Personales.	1,615,288,266.38	1,323,460.95	1,616,611,727.33	1,547,297,539.96	69,314,187.37	695,838,297.56	695,838,297.56	695,838,297.56	654,467,748.28	1,496,362,568.54	2,017,035,236.53
1100	Remuneraciones al Personal de Carácter Permanente.	262,859,552.87	-2,826,770.15	260,032,782.72	260,032,782.72	0.00	128,365,943.36	128,365,943.36	128,365,943.36	127,093,094.78	654,467,748.28	920,773,429.77
113	Sueldos Base al Personal Permanente.	262,859,552.87	-2,826,770.15	260,032,782.72	260,032,782.72	0.00	128,365,943.36	128,365,943.36	128,365,943.36	127,093,094.78	127,093,094.78	131,666,839.36
11304	Sueldo al Personal de Confianza.	222,670,609.16	-4,556,248.03	218,114,361.13	218,114,361.13	0.00	107,814,609.05	107,814,609.05	107,814,609.05	107,248,384.38	107,248,384.38	110,299,752.08
11311	Sueldo al Personal Sindicalizado.	40,188,943.71	1,729,477.88	41,918,421.59	41,918,421.59	0.00	20,551,334.31	20,551,334.31	19,844,710.40	19,844,710.40	19,844,710.40	21,367,087.28
1200	Remuneraciones al Personal de Carácter Transitorio.	6,690,404.71	2,745,717.00	9,436,121.71	8,944,794.31	491,327.40	4,884,112.45	4,884,112.45	4,884,112.45	4,810,502.65	4,810,502.65	4,552,009.26
122	Sueldos Base al Personal Eventual.	6,690,404.71	2,745,717.00	9,436,121.71	8,944,794.31	491,327.40	4,884,112.45	4,884,112.45	4,884,112.45	4,810,502.65	4,810,502.65	4,552,009.26
12201	Remuneraciones al Personal Eventual.	6,690,404.71	2,745,717.00	9,436,121.71	8,944,794.31	491,327.40	4,884,112.45	4,884,112.45	4,884,112.45	4,810,502.65	4,810,502.65	4,552,009.26
1300	Remuneraciones Adicionales y Especiales.	245,694,879.92	-2,173,432.02	243,521,447.90	224,502,987.40	19,018,460.50	75,629,689.70	75,629,689.70	75,629,689.70	73,189,609.17	73,189,609.17	167,891,758.20
131	Primas por Años de Servicios Efectivos Prestados.	3,104,820.00	0.00	3,104,820.00	3,104,820.00	0.00	1,552,410.00	1,552,410.00	1,552,410.00	1,434,388.84	1,434,388.84	1,552,410.00
13101	Prima Quinquenal por Años de Servicios Efectivos Prestados.	3,104,820.00	0.00	3,104,820.00	3,104,820.00	0.00	1,552,410.00	1,552,410.00	1,552,410.00	1,434,388.84	1,434,388.84	1,552,410.00
132	Primas de Vacaciones, Dominical y Gratificación de Fin de Año.	63,029,668.67	450,195.85	63,479,864.52	63,368,121.19	111,743.33	3,609,162.87	3,609,162.87	3,609,162.87	3,036,359.60	3,036,359.60	59,870,701.65
13201	Primas de Vacaciones y Dominical.	7,251,201.50	-20,033.62	7,231,167.88	7,218,312.45	12,855.43	3,609,162.87	3,609,162.87	3,609,162.87	3,036,359.60	3,036,359.60	3,622,005.01
13202	Aginaldo o Gratificación de Fin de Año.	55,778,467.17	470,229.47	56,248,696.64	56,149,808.74	98,887.90	0.00	0.00	0.00	0.00	0.00	56,248,696.64
134	Compensaciones.	155,345,698.58	-2,623,627.87	152,722,070.71	152,531,000.11	191,070.60	64,969,070.73	64,969,070.73	64,969,070.73	63,219,814.63	63,219,814.63	87,752,999.98
13420	Compensaciones por Servicios Especiales.	89,095,393.76	254,248.69	89,349,642.45	89,158,571.85	191,070.60	38,345,741.43	38,345,741.43	38,345,741.43	37,492,892.47	37,492,892.47	51,003,901.02
13434	Compensación Complementaria por Servicios Especiales.	66,250,304.82	-2,877,876.56	63,372,428.26	63,372,428.26	0.00	26,623,329.30	26,623,329.30	26,623,329.30	25,726,922.16	25,726,922.16	36,749,098.96
137	Honorarios Especiales.	24,214,692.67	0.00	24,214,692.67	5,499,046.10	18,715,646.57	5,499,046.10	5,499,046.10	5,499,046.10	5,499,046.10	5,499,046.10	18,715,646.57
13701	Honorarios Especiales.	24,214,692.67	0.00	24,214,692.67	5,499,046.10	18,715,646.57	5,499,046.10	5,499,046.10	5,499,046.10	5,499,046.10	5,499,046.10	18,715,646.57
1400	Seguridad Social.	425,699,187.36	4,100,082.63	429,799,269.99	429,757,219.52	42,050.47	217,717,652.64	217,717,652.64	217,717,652.64	197,460,202.24	197,460,202.24	212,081,617.35
141	Aportaciones de Seguridad Social.	419,794,436.90	4,583,440.70	424,377,877.60	424,335,827.13	42,050.47	214,077,933.37	214,077,933.37	214,077,933.37	193,986,033.80	193,986,033.80	210,299,944.23
14103	Aportaciones al IMSS.	21,764,961.72	3,728,022.69	25,492,984.41	25,450,933.94	42,050.47	14,635,488.36	14,635,488.36	14,635,488.36	13,451,153.97	13,451,153.97	10,857,496.05
14114	Aportaciones al ISSTECH.	54,603,060.59	855,418.01	55,458,478.60	55,458,478.60	0.00	27,729,237.73	27,729,237.73	27,729,237.73	22,218,181.25	22,218,181.25	27,729,240.87
14115	Aportaciones al ISSTECH (Docente).	343,426,414.59	0.00	343,426,414.59	343,426,414.59	0.00	171,713,207.28	171,713,207.28	171,713,207.28	158,316,698.58	158,316,698.58	171,713,207.31
142	Aportaciones a Fondos de Vivienda.	3,208,296.74	-535,787.39	2,672,509.35	2,672,509.35	0.00	890,836.23	890,836.23	890,836.23	798,714.72	798,714.72	1,781,673.12
14202	Aportaciones al INFONAVIT.	3,208,296.74	-535,787.39	2,672,509.35	2,672,509.35	0.00	890,836.23	890,836.23	890,836.23	798,714.72	798,714.72	1,781,673.12
144	Aportaciones para Seguros.	2,696,453.72	52,429.32	2,748,883.04	2,748,883.04	0.00	2,748,883.04	2,748,883.04	2,748,883.04	2,675,453.72	2,675,453.72	0.00
14401	Cuotas para el Seguro de Vida.	2,696,453.72	52,429.32	2,748,883.04	2,748,883.04	0.00	2,748,883.04	2,748,883.04	2,748,883.04	2,675,453.72	2,675,453.72	0.00
1500	Otras Prestaciones Sociales y Económicas.	620,550,493.38	-367,036.51	620,183,456.87	591,487,456.87	28,696,000.00	260,790,810.27	260,790,810.27	260,790,810.27	243,803,171.68	243,803,171.68	359,392,646.60
153	Prestaciones y Haberes de Retiro.	557,690,728.92	0.00	557,690,728.92	529,096,728.92	28,594,000.00	229,500,883.84	229,500,883.84	229,500,883.84	213,604,384.66	213,604,384.66	328,189,845.08
15301	Prestaciones de Retiro.	557,690,728.92	0.00	557,690,728.92	529,096,728.92	28,594,000.00	229,500,883.84	229,500,883.84	229,500,883.84	213,604,384.66	213,604,384.66	328,189,845.08
154	Prestaciones Contractuales.	843,764.46	17,588.49	861,352.95	861,352.95	0.00	430,676.43	430,676.43	430,676.43	274,324.54	274,324.54	430,676.52
15406	Ajuste Salarial Regularizable.	843,764.46	17,588.49	861,352.95	861,352.95	0.00	430,676.43	430,676.43	430,676.43	274,324.54	274,324.54	430,676.52
159	Otras Prestaciones Sociales y Económicas.	62,016,000.00	-384,625.00	61,631,375.00	61,529,375.00	102,000.00	30,859,250.00	30,859,250.00	30,859,250.00	29,924,462.48	29,924,462.48	30,772,125.00
15906	Previsión Social Múltiple.	62,016,000.00	-384,625.00	61,631,375.00	61,529,375.00	102,000.00	30,859,250.00	30,859,250.00	30,859,250.00	29,924,462.48	29,924,462.48	30,772,125.00
1600	Previsiones.	13,491,929.39	0.00	13,491,929.39	0.00	13,491,929.39	0.00	0.00	0.00	0.00	0.00	13,491,929.39
161	Previsiones de Carácter Laboral, Económica y de Seguridad Social.	13,491,929.39	0.00	13,491,929.39	0.00	13,491,929.39	0.00	0.00	0.00	0.00	0.00	13,491,929.39
16101	Incrementos a las Percepciones.	13,491,929.39	0.00	13,491,929.39	0.00	13,491,929.39	0.00	0.00	0.00	0.00	0.00	13,491,929.39
1700	Pago de Estímulos a Servidores Públicos.	40,301,818.75	-155,100.00	40,146,718.75	32,572,299.14	7,574,419.61	8,450,089.14	8,450,089.14	8,450,089.14	8,111,167.76	8,111,167.76	31,696,629.61
171	Estímulos.	40,301,818.75	-155,100.00	40,146,718.75	32,572,299.14	7,574,419.61	8,450,089.14	8,450,089.14	8,450,089.14	8,111,167.76	8,111,167.76	31,696,629.61
17102	Estímulos al Personal Operativo.	23,289,018.75	-256,200.00	23,032,818.75	15,483,199.14	7,549,619.61	6,851,689.14	6,851,689.14	6,851,689.14	6,579,967.76	6,579,967.76	16,181,129.61

*[Handwritten signature]*

*[Handwritten signature]*

GOBIERNO CONSTITUCIONAL DEL ESTADO DE CHIAPAS

SECRETARÍA DE FINANZAS

Resumen Tipo de Gasto y Partida  
SISTEMA PRESUPUESTARIO 2025

(PESOS)

CIERRE MENSUAL DE JUNIO

2.1.1.1.202 Secretaría de Finanzas

lunes, 30 de junio de 2025

TIPO GASTO / CAPÍTULOS /CONCEPTOS /PARTIDAS	DESCRIPCIÓN	Presupuesto Aprobado	Modificación Neta	Presupuesto Modificado	Presupuesto Liberado	Presupuesto por Liberar	Presupuesto Ministrado	Presupuesto Comprometido	Presupuesto Devengado	Presupuesto Ejercido	Presupuesto Pagado	Subejercicio
<b>Gran Total</b>		2,070,371,601.65	1,982,620,138.91	4,052,991,740.56	3,930,580,222.95	122,411,517.61	2,624,253,083.57	2,036,050,484.03	2,035,298,804.03	1,497,234,638.35	1,496,362,568.54	2,017,692,936.53
<b>Total Institucional</b>		2,068,021,601.65	1,984,312,438.91	4,052,334,040.56	3,930,272,522.95	122,061,517.61	2,624,253,083.57	2,036,050,484.03	2,035,298,804.03	1,497,234,638.35	1,496,362,568.54	2,017,035,236.53
<b>Total Inversión</b>		2,350,000.00	-1,692,300.00	657,700.00	307,700.00	350,000.00	0.00	0.00	0.00	0.00	0.00	657,700.00
<b>Total Institucional Inversión</b>		2,070,371,601.65	1,982,620,138.91	4,052,991,740.56	3,930,580,222.95	122,411,517.61	2,624,253,083.57	2,036,050,484.03	2,035,298,804.03	1,497,234,638.35	1,496,362,568.54	2,017,692,936.53
<b>Total Institucional</b>		2,068,021,601.65	1,984,312,438.91	4,052,334,040.56	3,930,272,522.95	122,061,517.61	2,624,253,083.57	2,036,050,484.03	2,035,298,804.03	1,497,234,638.35	1,496,362,568.54	2,017,035,236.53
<b>Inversión</b>		2,350,000.00	-1,692,300.00	657,700.00	307,700.00	350,000.00	0.00	0.00	0.00	0.00	0.00	657,700.00
1 Gasto Corriente		2,068,371,601.65	1,343,732,610.55	3,412,104,212.20	3,289,692,694.59	122,411,517.61	2,032,477,870.29	2,032,446,187.94	2,032,446,187.94	1,494,382,022.26	1,493,509,952.45	1,379,658,024.26
1000 Servicios Personales.		1,615,288,266.38	1,322,460.95	1,616,611,727.33	1,547,297,539.96	69,314,187.37	695,838,297.56	695,838,297.56	695,838,297.56	654,467,748.28	654,467,748.28	920,779,459.77
1100 Remuneraciones al Personal de Carácter Permanente.		262,859,552.87	-2,826,770.15	260,032,782.72	260,032,782.72	0.00	128,365,943.36	128,365,943.36	128,365,943.36	127,093,094.78	127,093,094.78	131,666,839.36
113 Sueldos Base al Personal Permanente.		262,859,552.87	-2,826,770.15	260,032,782.72	260,032,782.72	0.00	128,365,943.36	128,365,943.36	128,365,943.36	127,093,094.78	127,093,094.78	131,666,839.36
11304 Sueldo al Personal de Confianza.		222,670,609.16	-4,556,248.03	218,114,361.13	218,114,361.13	0.00	107,814,609.05	107,814,609.05	107,814,609.05	107,488,384.38	107,488,384.38	110,298,752.08
11311 Sueldo al Personal Sindicalizado.		40,188,943.71	1,729,477.88	41,918,421.59	41,918,421.59	0.00	20,551,334.31	20,551,334.31	20,551,334.31	19,844,710.40	19,844,710.40	21,367,087.28
1200 Remuneraciones al Personal de Carácter Transitorio.		6,690,404.71	2,745,717.00	9,436,121.71	8,944,794.31	491,327.40	4,884,112.45	4,884,112.45	4,884,112.45	4,810,502.65	4,810,502.65	4,552,009.26
122 Sueldos Base al Personal Eventual.		6,690,404.71	2,745,717.00	9,436,121.71	8,944,794.31	491,327.40	4,884,112.45	4,884,112.45	4,884,112.45	4,810,502.65	4,810,502.65	4,552,009.26
12201 Remuneraciones al Personal Eventual.		6,690,404.71	2,745,717.00	9,436,121.71	8,944,794.31	491,327.40	4,884,112.45	4,884,112.45	4,884,112.45	4,810,502.65	4,810,502.65	4,552,009.26
1300 Remuneraciones Adicionales y Especiales.		245,694,879.92	-2,173,432.02	243,521,447.90	224,502,987.40	19,018,460.50	75,629,689.70	75,629,689.70	75,629,689.70	73,189,609.17	73,189,609.17	167,891,758.20
131 Primas por Años de Servicios Efectivos Prestados.		3,104,820.00	0.00	3,104,820.00	3,104,820.00	0.00	1,552,410.00	1,552,410.00	1,552,410.00	1,434,388.84	1,434,388.84	1,552,410.00
13101 Prima Quinquenal por Años de Servicios Efectivos Prestados.		3,104,820.00	0.00	3,104,820.00	3,104,820.00	0.00	1,552,410.00	1,552,410.00	1,552,410.00	1,434,388.84	1,434,388.84	1,552,410.00
132 Primas de Vacaciones, Dominical y Gratificación de Fin de Año.		63,029,668.67	450,195.85	63,479,864.52	63,368,121.19	111,743.33	3,609,162.87	3,609,162.87	3,609,162.87	3,036,359.60	3,036,359.60	59,870,701.65
13201 Primas de Vacaciones y Dominical.		7,251,201.50	-20,033.62	7,231,167.88	7,218,312.45	12,855.43	3,609,162.87	3,609,162.87	3,609,162.87	3,036,359.60	3,036,359.60	3,622,051.01
13202 Aguinaldo o Gratificación de Fin de Año.		55,778,467.17	470,229.47	56,248,696.64	56,149,808.74	98,887.90	0.00	0.00	0.00	0.00	0.00	56,248,696.64
134 Compensaciones.		155,345,698.58	-2,623,627.87	152,722,070.71	152,531,000.11	191,070.60	64,969,070.73	64,969,070.73	64,969,070.73	63,219,814.63	63,219,814.63	87,752,999.98
13420 Compensaciones por Servicios Especiales.		89,095,393.76	254,248.69	89,349,642.45	89,158,571.85	191,070.60	38,345,741.43	38,345,741.43	38,345,741.43	37,492,892.47	37,492,892.47	51,003,901.02
13434 Compensación Complementaria por Servicios Especiales.		66,250,304.82	-2,877,876.56	63,372,428.26	63,372,428.26	0.00	26,623,329.30	26,623,329.30	26,623,329.30	25,776,922.16	25,776,922.16	36,749,098.96
137 Honorarios Especiales.		24,214,692.67	0.00	24,214,692.67	5,499,046.10	18,715,646.57	5,499,046.10	5,499,046.10	5,499,046.10	5,499,046.10	5,499,046.10	18,715,646.57
13701 Honorarios Especiales.		24,214,692.67	0.00	24,214,692.67	5,499,046.10	18,715,646.57	5,499,046.10	5,499,046.10	5,499,046.10	5,499,046.10	5,499,046.10	18,715,646.57
1400 Seguridad Social.		425,699,187.36	4,100,082.63	429,799,269.99	429,757,219.52	42,050.47	217,717,652.64	217,717,652.64	217,717,652.64	197,460,202.24	197,460,202.24	212,081,617.35
141 Aportaciones de Seguridad Social.		419,794,436.90	4,383,440.70	424,177,877.60	424,335,827.13	42,050.47	214,077,933.37	214,077,933.37	214,077,933.37	193,986,033.80	193,986,033.80	210,299,944.23
14103 Aportaciones al IMSS.		1,728,022.69	25,492,984.41	25,450,933.94	25,450,933.94	42,050.47	14,635,488.36	14,635,488.36	14,635,488.36	13,451,153.97	13,451,153.97	10,855,496.05
14114 Aportaciones al ISSTECH.		54,603,060.59	855,418.01	55,458,478.60	55,458,478.60	0.00	27,729,237.73	27,729,237.73	27,729,237.73	22,218,181.25	22,218,181.25	27,729,240.87
14115 Aportaciones al ISSTECH (Docente).		343,426,414.59	0.00	343,426,414.59	343,426,414.59	0.00	171,713,207.28	171,713,207.28	171,713,207.28	158,316,698.58	158,316,698.58	171,713,207.31
142 Aportaciones a Fondos de Vivienda.		3,208,296.74	-535,787.39	2,672,509.35	2,672,509.35	0.00	890,836.23	890,836.23	890,836.23	798,714.72	798,714.72	1,781,673.12
14202 Aportaciones al INFONAVIT.		3,208,296.74	-535,787.39	2,672,509.35	2,672,509.35	0.00	890,836.23	890,836.23	890,836.23	798,714.72	798,714.72	1,781,673.12
144 Aportaciones para Seguros.		2,696,453.72	52,429.32	2,748,883.04	2,748,883.04	0.00	2,748,883.04	2,748,883.04	2,748,883.04	2,675,453.72	2,675,453.72	0.00
14401 Cuotas para el Seguro de Vida.		2,696,453.72	52,429.32	2,748,883.04	2,748,883.04	0.00	2,748,883.04	2,748,883.04	2,748,883.04	2,675,453.72	2,675,453.72	0.00

*Handwritten signature or mark.*

*Handwritten signature or mark.*

GOBIERNO CONSTITUCIONAL DEL ESTADO DE CHIAPAS  
SECRETARÍA DE FINANZAS

1 - No Etiquetado - Recursos Fiscales (Clasificación Administrativa)  
SISTEMA PRESUPUESTARIO 2025  
(PESOS)  
CIERRE MENSUAL DE JUNIO

2.1.1.1.1.202 Secretaría de Finanzas

UR	URO	FI	FUN	SF	SSF	PS	PP	OA	AI	PT	MPIO	GA	COGC	GASTO	GTO	AG	TG	TR	FF	DESCRIPCIÓN	Presupuesto Aprobado	Modificación Neta	Presupuesto Modificado	Presupuesto Liberado	Presupuesto por Liberar	Presupuesto Ministrado	Presupuesto Comprometido	Presupuesto Devengado	Presupuesto Ejercido	Presupuesto Pagado	Subejercicio
<b>Gran Total</b>																					31,680,912.28	2,034,221,526.38	2,065,902,438.66	2,039,720,572.48	26,181,866.18	1,740,039,808.48	1,151,874,772.48	1,151,874,772.48	693,370,419.43	693,370,419.43	914,027,666.18
<b>Total</b>																					31,680,912.28	2,034,221,526.38	2,065,902,438.66	2,039,720,572.48	26,181,866.18	1,740,039,808.48	1,151,874,772.48	1,151,874,772.48	693,370,419.43	693,370,419.43	914,027,666.18
<b>TOTAL FUENTE DE FINANCIAMIENTO</b>																					31,680,912.28	2,034,221,526.38	2,065,902,438.66	2,039,720,572.48	26,181,866.18	1,740,039,808.48	1,151,874,772.48	1,151,874,772.48	693,370,419.43	693,370,419.43	914,027,666.18

TOTAL GLOBAL FUNCIÓN 5 Asuntos Financieros y Hacendarios																					31,680,912.28	2,034,221,526.38	2,065,902,438.66	2,039,720,572.48	26,181,866.18	1,740,039,808.48	1,151,874,772.48	1,151,874,772.48	693,370,419.43	693,370,419.43	914,027,666.18		
TOTAL GLOBAL SUBFUENTE DE FINANCIAMIENTO G Economías Derivadas de la Subfuente f																					0.00	47,328,000.00	47,328,000.00	47,328,000.00	0.00	0.00	0.00	0.00	0.00	0.00	47,328,000.00		
<b>INSTITUCIONALES</b>																					0.00	47,328,000.00	47,328,000.00	47,328,000.00	0.00	0.00	0.00	0.00	0.00	0.00	47,328,000.00		
04	001	1	5	2	1	B	097	01	A06	A001	000	A	00								0.00	47,328,000.00	47,328,000.00	47,328,000.00	0.00	0.00	0.00	0.00	0.00	0.00	0.00	0.00	47,328,000.00
Modernización Informática																					0.00	47,328,000.00	47,328,000.00	47,328,000.00	0.00	0.00	0.00	0.00	0.00	0.00	47,328,000.00		
04	001	1	5	2	1	B	097	01	A06	A001	000	A	00	3000							0.00	16,720.79	16,720.79	16,720.79	0.00	0.00	0.00	0.00	0.00	0.00	0.00	0.00	16,720.79
Servicios Generales.																					0.00	16,720.79	16,720.79	16,720.79	0.00	0.00	0.00	0.00	0.00	0.00	16,720.79		
04	001	1	5	2	1	B	097	01	A06	A001	000	A	00	32701	1	1	1				0.00	16,720.79	16,720.79	16,720.79	0.00	0.00	0.00	0.00	0.00	0.00	0.00	0.00	16,720.79
Patentes, Derechos de Autor, Regalías y Otros.																					0.00	16,720.79	16,720.79	16,720.79	0.00	0.00	0.00	0.00	0.00	0.00	16,720.79		
04	001	1	5	2	1	B	097	01	A06	A001	000	A	00	5000							0.00	47,311,279.21	47,311,279.21	47,311,279.21	0.00	0.00	0.00	0.00	0.00	0.00	0.00	0.00	47,311,279.21
Bienes Muebles, Inmuebles e Intangibles.																					0.00	47,311,279.21	47,311,279.21	47,311,279.21	0.00	0.00	0.00	0.00	0.00	0.00	47,311,279.21		
04	001	1	5	2	1	B	097	01	A06	A001	000	A	00	51501	2	1	1				0.00	35,342,472.07	35,342,472.07	35,342,472.07	0.00	0.00	0.00	0.00	0.00	0.00	0.00	0.00	35,342,472.07
Bienes Informáticos.																					0.00	35,342,472.07	35,342,472.07	35,342,472.07	0.00	0.00	0.00	0.00	0.00	0.00	35,342,472.07		
04	001	1	5	2	1	B	097	01	A06	A001	000	A	00	51506	2	1	1				0.00	5,355,971.66	5,355,971.66	5,355,971.66	0.00	0.00	0.00	0.00	0.00	0.00	0.00	0.00	5,355,971.66
Bienes Informáticos Menores.																					0.00	5,355,971.66	5,355,971.66	5,355,971.66	0.00	0.00	0.00	0.00	0.00	0.00	5,355,971.66		
04	001	1	5	2	1	B	097	01	A06	A001	000	A	00	59101	2	1	1				0.00	6,612,835.48	6,612,835.48	6,612,835.48	0.00	0.00	0.00	0.00	0.00	0.00	0.00	0.00	6,612,835.48
Software.																					0.00	6,612,835.48	6,612,835.48	6,612,835.48	0.00	0.00	0.00	0.00	0.00	0.00	6,612,835.48		
TOTAL GLOBAL SUBFUENTE DE FINANCIAMIENTO H Recursos por Reducciones en Otras Previsiones (Recursos del Ejercicio S)																					0.00	1,926,972,969.68	1,926,972,969.68	1,926,972,969.68	0.00	1,674,620,205.68	1,086,455,169.68	1,086,455,169.68	687,871,373.33	687,871,373.33	840,517,800.00		
<b>INSTITUCIONALES</b>																					0.00	1,926,972,969.68	1,926,972,969.68	1,926,972,969.68	0.00	1,674,620,205.68	1,086,455,169.68	1,086,455,169.68	687,871,373.33	687,871,373.33	840,517,800.00		
04	001	1	5	2	1	B	097	01	A06	A001	000	A	00								0.00	1,160,000,000.00	1,160,000,000.00	1,160,000,000.00	0.00	936,165,036.00	348,000,000.00	348,000,000.00	115,998,946.05	115,998,946.05	812,000,000.00		
Modernización Informática																					0.00	1,160,000,000.00	1,160,000,000.00	1,160,000,000.00	0.00	936,165,036.00	348,000,000.00	348,000,000.00	115,998,946.05	115,998,946.05	812,000,000.00		
04	001	1	5	2	1	B	097	01	A06	A001	000	A	00	3000							0.00	571,834,964.00	571,834,964.00	571,834,964.00	0.00	348,000,000.00	348,000,000.00	348,000,000.00	115,998,946.05	115,998,946.05	223,834,964.00		
Servicios Generales.																					0.00	571,834,964.00	571,834,964.00	571,834,964.00	0.00	348,000,000.00	348,000,000.00	348,000,000.00	115,998,946.05	115,998,946.05	223,834,964.00		
04	001	1	5	2	1	B	097	01	A06	A001	000	A	00	33903	1	1	1				0.00	571,834,964.00	571,834,964.00	571,834,964.00	0.00	348,000,000.00	348,000,000.00	348,000,000.00	115,998,946.05	115,998,946.05	223,834,964.00		
Servicios Integrales.																					0.00	571,834,964.00	571,834,964.00	571,834,964.00	0.00	348,000,000.00	348,000,000.00	348,000,000.00	115,998,946.05	115,998,946.05	223,834,964.00		
04	001	1	5	2	1	B	097	01	A06	A001	000	A	00	5000							0.00	588,165,036.00	588,165,036.00	588,165,036.00	0.00	588,165,036.00	0.00	0.00	0.00	0.00	588,165,036.00		
Bienes Muebles, Inmuebles e Intangibles.																					0.00	588,165,036.00	588,165,036.00	588,165,036.00	0.00	588,165,036.00	0.00	0.00	0.00	0.00	588,165,036.00		
04	001	1	5	2	1	B	097	01	A06	A001	000	A	00	51501	2	1	1				0.00	588,165,036.00	588,165,036.00	588,165,036.00	0.00	588,165,036.00	0.00	0.00	0.00	0.00	588,165,036.00		
Bienes Informáticos.																					0.00	588,165,036.00	588,165,036.00	588,165,036.00	0.00	588,165,036.00	0.00	0.00	0.00	0.00	588,165,036.00		
12	001	1	5	2	1	B	101	01	H01	A001	000	A	00								0.00	143,410,978.38	143,410,978.38	143,410,978.38	0.00	142,970,178.38	142,970,178.38	142,970,178.38	0.00	0.00	0.00	440,800.00	
Fortalecimiento de Mecanismos Hacendarios, Estructuración, Gestión, Seguimiento y/o Consolidación de Proyectos Estratégicos																					0.00	143,410,978.38	143,410,978.38	143,410,978.38	0.00	142,970,178.38	142,970,178.38	142,970,178.38	0.00	0.00	440,800.00		
12	001	1	5	2	1	B	101	01	H01	A001	000	A	00	3000							0.00	143,410,978.38	143,410,978.38	143,410,978.38	0.00	142,970,178.38	142,970,178.38	142,970,178.38	0.00	0.00	0.00	440,800.00	
Servicios Generales.																					0.00	143,410,978.38	143,410,978.38	143,410,978.38	0.00	142,970,178.38	142,970,178.38	142,970,178.38	0.00	0.00	440,800.00		
12	001	1	5	2	1	B	101	01	H01	A001	000	A	00	33101	1	1	1				0.00	142,970,178.38	142,970,178.38	142,970,178.38	0.00	142,970,178.38	142,970,178.38	142,970,178.38	0.00	0.00	0.00	0.00	
Asesorías Asociadas a Convenios, Tratados o Acuerdos.																					0.00	142,970,178.38	142,970,178.38	142,970,178.38	0.00	142,970,178.38	142,970,178.38	142,970,178.38	0.00	0.00	0.00		
12	001	1	5	2	1	B	101	01	H01	A001	000	A	00	34102	1	1	1				0.00	440,800.00	440,800.00	440,800.00	0.00	0.00	0.00	0.00	0.00	0.00	0.00	440,800.00	
Servicios de Valoración.																					0.00	440,800.00	440,800.00	440,800.00	0.00	0.00	0.00	0.00	0.00	0.00	440,800.00		
14	001	1	5	2	1	B	101	01	P05	A002	000	A	00								0.00	69,532,548.00	69,532,548.00	69,532,548.00	0.00	43,780,548.00	43,780,548.00	43,780,548.00	39,461,427.28	39,461,427.28	25,752,000.00		
Desarrollo regional de los servicios hacendarios																					0.00	69,532,548.00	69,532,548.00	69,532,548.00	0.00	43,780,548.00	43,780,548.00	43,780,548.00	39,461,427.28	39,461,427.28	25,752,000.00		
14	001	1	5	2	1	B	101	01	P05	A002	000	A	00	3000							0.00	69,532,548.00	69,532,548.00	69,532,548.00	0.00	43,780,548.00	43,780,548.00	43,780,548.00	39,461,427.28	39,461,427.28	25,752,000.00		
Servicios Generales.																					0.00	69,532,548.00	69,532,548.00	69,532,548.00	0.00	43,780,548.00	43,780,548.00	43,780,548.00	39,461,427.28	39,461,427.28	25,752,000.00		
14	001	1	5	2	1	B	101	01	P05	A002	000	A	00	33903	1	1	1				0.00	42,920,000.00	42,920,000.00	42,920,000.00	0.00	17,168,000.00	17,168,000.00	17,168,000.00	12,873,197.74	12,873,197.74	25,752,000.00		
Servicios Integrales.																					0.00	42,920,000.00	42,920,000.00	42,920,000.00	0.00	17							

GOBIERNO CONSTITUCIONAL DEL ESTADO DE CHIAPAS  
SECRETARÍA DE FINANZAS

1 - No Etiquetado - Recursos Federales (Clasificación Administrativa)  
SISTEMA PRESUPUESTARIO 2025  
(PESOS)  
CIERRE MENSUAL DE JUNIO

2.1.1.1.202 Secretaría de Finanzas

UR	URO	FI	FUN	SF	SSF	PS	PP	OA	AI	PT	MPIO	GA	COGC	GASTO	GTO	AG	TG	TR	FF	DESCRIPCIÓN	Presupuesto Aprobado	Modificación Neta	Presupuesto Modificado	Presupuesto Liberado	Presupuesto por Liberar	Presupuesto Ministrado	Presupuesto Comprometido	Presupuesto Devengado	Presupuesto Ejercido	Presupuesto Pagado	Subejercicio
<b>Gran Total</b>																					2,036,998,389.37	-51,187,687.47	1,985,810,701.90	1,889,581,050.47	96,229,651.43	884,213,275.09	884,175,711.55	883,424,031.55	803,864,218.92	802,992,149.11	1,102,386,670.35
<b>Total</b>																					2,036,998,389.37	-51,187,687.47	1,985,810,701.90	1,889,581,050.47	96,229,651.43	884,213,275.09	884,175,711.55	883,424,031.55	803,864,218.92	802,992,149.11	1,102,386,670.35
<b>TOTAL FUENTE DE FINANCIAMIENTO</b>																					2,036,998,389.37	-51,187,687.47	1,985,810,701.90	1,889,581,050.47	96,229,651.43	884,213,275.09	884,175,711.55	883,424,031.55	803,864,218.92	802,992,149.11	1,102,386,670.35

TOTAL GLOBAL FUNCIÓN 5 Asuntos Financieros y Hacendarios																					2,036,998,389.37	-51,187,687.47	1,985,810,701.90	1,889,581,050.47	96,229,651.43	884,213,275.09	884,175,711.55	883,424,031.55	803,864,218.92	802,992,149.11	1,102,386,670.35
TOTAL GLOBAL SUBFUENTE DE FINANCIAMIENTO B Economías de Ejercicios Anteriores																					0.00	857,155.56	857,155.56	857,155.56	0.00	857,155.56	857,155.56	857,155.56	855,691.63	855,691.63	0.00
<b>INSTITUCIONALES</b>																					0.00	857,155.56	857,155.56	857,155.56	0.00	857,155.56	857,155.56	857,155.56	855,691.63	855,691.63	0.00
02	001	1	5	2	1	B	097	01	S01	A001	000	A	00	2000	Administración de los Recursos Humanos, Financieros y Materiales	0.00	207,154.08	207,154.08	207,154.08	0.00	207,154.08	207,154.08	207,154.08	206,896.67	206,896.67	0.00					
02	001	1	5	2	1	B	097	01	S01	A001	000	A	00	21101	1	1	5	Materiales y Útiles de Oficina.	0.00	207,154.08	207,154.08	207,154.08	0.00	207,154.08	207,154.08	207,154.08	206,896.67	206,896.67	0.00		
14	001	1	5	2	1	B	101	01	P05	A002	000	A	00	2000	Desarrollo regional de los servicios hacendarios	0.00	650,001.48	650,001.48	650,001.48	0.00	650,001.48	650,001.48	650,001.48	648,794.96	648,794.96	0.00					
14	001	1	5	2	1	B	101	01	P05	A002	000	A	00	2000	Materiales y Suministros.	0.00	650,001.48	650,001.48	650,001.48	0.00	650,001.48	650,001.48	650,001.48	648,794.96	648,794.96	0.00					
14	001	1	5	2	1	B	101	01	P05	A002	000	A	00	21101	1	1	5	Materiales y Útiles de Oficina.	0.00	650,001.48	650,001.48	650,001.48	0.00	650,001.48	650,001.48	650,001.48	648,794.96	648,794.96	0.00		
TOTAL GLOBAL SUBFUENTE DE FINANCIAMIENTO H Recursos por Reducciones en Otras Previsiones (Recursos del Ejercicio S)																					0.00	30,159,210.21	30,159,210.21	30,159,210.21	0.00	13,462,900.46	13,462,900.46	13,462,900.46	10,492,591.42	10,492,591.42	16,696,309.75
<b>INSTITUCIONALES</b>																					0.00	30,159,210.21	30,159,210.21	30,159,210.21	0.00	13,462,900.46	13,462,900.46	13,462,900.46	10,492,591.42	10,492,591.42	16,696,309.75
02	001	1	5	2	1	B	097	01	S01	A001	000	A	00	3000	Administración de los Recursos Humanos, Financieros y Materiales	0.00	1,160,434.90	1,160,434.90	1,160,434.90	0.00	450,965.50	450,965.50	450,965.50	0.00	0.00	709,469.40					
02	001	1	5	2	1	B	097	01	S01	A001	000	A	00	3000	Servicios Generales.	0.00	1,160,434.90	1,160,434.90	1,160,434.90	0.00	450,965.50	450,965.50	450,965.50	0.00	0.00	709,469.40					
02	001	1	5	2	1	B	097	01	S01	A001	000	A	00	32511	1	1	5	Arrendamiento de Vehículos Terrestres y Otros	0.00	1,160,434.90	1,160,434.90	1,160,434.90	0.00	450,965.50	450,965.50	450,965.50	0.00	0.00	709,469.40		
02	001	1	5	2	1	B	097	01	S01	E001	000	E	1E	1000	Organización y Administración de los Archivos Documentales de la Unidad de Apoyo Administrativo	0.00	2,609,945.02	2,609,945.02	2,609,945.02	0.00	717,781.59	717,781.59	717,781.59	683,091.42	683,091.42	1,892,163.43					
02	001	1	5	2	1	B	097	01	S01	E001	000	E	1E	1000	Servicios Personales.	0.00	2,558,704.07	2,558,704.07	2,558,704.07	0.00	713,233.43	713,233.43	713,233.43	683,091.42	683,091.42	1,845,470.64					
02	001	1	5	2	1	B	097	01	S01	E001	000	E	1E	12201	1	1	5	Remuneraciones al Personal Eventual.	0.00	1,161,243.00	1,161,243.00	1,161,243.00	0.00	387,081.00	387,081.00	387,081.00	387,081.00	387,081.00	774,162.00		
02	001	1	5	2	1	B	097	01	S01	E001	000	E	1E	13202	1	1	5	Agüinaldo o Gratificación de Fin de Año.	0.00	257,290.50	257,290.50	257,290.50	0.00	0.00	0.00	0.00	0.00	0.00	257,290.50		
02	001	1	5	2	1	B	097	01	S01	E001	000	E	1E	13420	1	1	5	Compensaciones por Servicios Especiales.	0.00	451,592.40	451,592.40	451,592.40	0.00	129,026.40	129,026.40	129,026.40	129,026.40	129,026.40	322,566.00		
02	001	1	5	2	1	B	097	01	S01	E001	000	E	1E	14103	1	1	5	Aportaciones al IMSS.	0.00	141,678.17	141,678.17	141,678.17	0.00	47,226.03	47,226.03	47,226.03	31,484.02	31,484.02	94,452.14		
02	001	1	5	2	1	B	097	01	S01	E001	000	E	1E	15906	1	1	5	Previsión Social Múltiple.	0.00	382,500.00	382,500.00	382,500.00	0.00	127,500.00	127,500.00	127,500.00	127,500.00	127,500.00	255,000.00		
02	001	1	5	2	1	B	097	01	S01	E001	000	E	1E	17130	1	1	5	Estímulos al Personal Eventual.	0.00	122,400.00	122,400.00	122,400.00	0.00	22,400.00	22,400.00	22,400.00	8,000.00	8,000.00	100,000.00		
02	001	1	5	2	1	B	097	01	S01	E001	000	E	1E	17131	1	1	5	Incentivos al Personal Eventual.	0.00	42,000.00	42,000.00	42,000.00	0.00	0.00	0.00	0.00	0.00	0.00	42,000.00		
02	001	1	5	2	1	B	097	01	S01	E001	000	E	1E	3000	Servicios Generales.	0.00	51,240.95	51,240.95	51,240.95	0.00	4,548.16	4,548.16	4,548.16	0.00	0.00	46,692.79					
02	001	1	5	2	1	B	097	01	S01	E001	000	E	1E	39203	1	1	5	Otras Contribuciones.	0.00	2,900.43	2,900.43	2,900.43	0.00	257.44	257.44	257.44	0.00	0.00	2,642.99		
02	001	1	5	2	1	B	097	01	S01	E001	000	E	1E	39801	1	1	5	Impuesto Sobre Nóminas y Otros que se Deriven de una Relación Laboral.	0.00	48,340.52	48,340.52	48,340.52	0.00	4,290.72	4,290.72	4,290.72	0.00	0.00	44,049.80		
04	001	1	5	2	1	B	097	01	A06	A001	000	A	00	3000	Modernización Informática	0.00	1,807,255.12	1,807,255.12	1,807,255.12	0.00	0.00	0.00	0.00	0.00	0.00	1,807,255.12					
04	001	1	5	2	1	B	097	01	A06	A001	000	A	00	3000	Servicios Generales.	0.00	1,807,255.12	1,807,255.12	1,807,255.12	0.00	0.00	0.00	0.00	0.00	0.00	1,807,255.12					

**GOBIERNO CONSTITUCIONAL DEL ESTADO DE CHIAPAS**  
**SECRETARÍA DE FINANZAS**  
**2 - Etiquetado - Recursos Federales (Clasificación Administrativa)**  
**SISTEMA PRESUPUESTARIO 2025**  
 (PESOS)  
**CIERRE MENSUAL DE JUNIO**

2.1.1.1.202 Secretaría de Finanzas																																								
UR	URO	FI	FUN	SF	SSF	PS	PP	OA	AI	PT	MPIO	GA	COGC	GASTO	GTO	AG	TG	TR	FF	DESCRIPCIÓN	Presupuesto Aprobado	Modificación Neta	Presupuesto Modificado	Presupuesto Liberado	Presupuesto por Liberar	Presupuesto Ministrado	Presupuesto Comprometido	Presupuesto Devengado	Presupuesto Ejercido	Presupuesto Pagado	Subejercicio									
<b>Gran Total</b>																					1,692,300.00	-413,700.00	1,278,600.00	1,278,600.00	0.00	0.00	0.00	0.00	0.00	0.00	0.00	0.00	0.00	0.00	0.00	0.00	0.00	0.00	0.00	1,278,600.00
<b>Total</b>																					1,692,300.00	-413,700.00	1,278,600.00	1,278,600.00	0.00	0.00	0.00	0.00	0.00	0.00	0.00	0.00	0.00	0.00	0.00	0.00	0.00	0.00	0.00	1,278,600.00
<b>TOTAL FUENTE DE FINANCIAMIENTO</b>																					1,692,300.00	-413,700.00	1,278,600.00	1,278,600.00	0.00	0.00	0.00	0.00	0.00	0.00	0.00	0.00	0.00	0.00	0.00	0.00	0.00	0.00	0.00	1,278,600.00
TOTAL GLOBAL FUNCIÓN 5 Asuntos Financieros y Hacendarios																					1,692,300.00	-413,700.00	1,278,600.00	1,278,600.00	0.00	0.00	0.00	0.00	0.00	0.00	0.00	0.00	0.00	0.00	0.00	0.00	0.00	0.00	0.00	1,278,600.00
TOTAL GLOBAL SUBFUENTE DE FINANCIAMIENTO F Recursos por Ingresos Excedentes																					0.00	1,278,600.00	1,278,600.00	1,278,600.00	0.00	0.00	0.00	0.00	0.00	0.00	0.00	0.00	0.00	0.00	0.00	0.00	0.00	0.00	0.00	1,278,600.00
<b>INSTITUCIONALES</b>																					0.00	1,278,600.00	1,278,600.00	1,278,600.00	0.00	0.00	0.00	0.00	0.00	0.00	0.00	0.00	0.00	0.00	0.00	0.00	0.00	0.00	0.00	1,278,600.00
16	003	1	5	2	1	B	097	01	G01	E001										Diplomado en contabilidad gubernamental	0.00	18,000.00	18,000.00	18,000.00	0.00	0.00	0.00	0.00	0.00	0.00	0.00	18,000.00								
16	003	1	5	2	1	B	097	01	G01	E001	000	E	00	3000						Servicios Generales.	0.00	18,000.00	18,000.00	18,000.00	0.00	0.00	0.00	0.00	0.00	0.00	0.00	18,000.00								
16	003	1	5	2	1	B	097	01	G01	E001	000	E	00	33401	1	2	5			Servicios para Capacitación a Servidores Públicos.	0.00	18,000.00	18,000.00	18,000.00	0.00	0.00	0.00	0.00	0.00	0.00	0.00	18,000.00								
16	003	1	5	2	1	B	097	01	G01	E002										Modernización de tecnologías para fortalecer la implementación de la armonización contable y presupuestal	0.00	1,260,600.00	1,260,600.00	1,260,600.00	0.00	0.00	0.00	0.00	0.00	0.00	0.00	1,260,600.00								
16	003	1	5	2	1	B	097	01	G01	E002	000	E	00	5000						Bienes Muebles, Inmuebles e Intangibles.	0.00	1,260,600.00	1,260,600.00	1,260,600.00	0.00	0.00	0.00	0.00	0.00	0.00	0.00	1,260,600.00								
16	003	1	5	2	1	B	097	01	G01	E002	000	E	00	51501	2	2	5			Bienes Informáticos.	0.00	1,260,600.00	1,260,600.00	1,260,600.00	0.00	0.00	0.00	0.00	0.00	0.00	0.00	1,260,600.00								
TOTAL GLOBAL SUBFUENTE DE FINANCIAMIENTO S Recursos del Ejercicio																					1,692,300.00	-1,692,300.00	0.00	0.00	0.00	0.00	0.00	0.00	0.00	0.00	0.00	0.00	0.00	0.00	0.00	0.00	0.00	0.00	0.00	0.00
<b>INVERSIÓN</b>																					1,692,300.00	-1,692,300.00	0.00	0.00	0.00	0.00	0.00	0.00	0.00	0.00	0.00	0.00	0.00	0.00	0.00	0.00	0.00	0.00	0.00	0.00
06	001	1	5	2	1	C	098	02	H01	D001										Fortalecimiento y/o Creación de las Unidades de Inteligencia Patrimonial y Económica (UIPE'S).	1,692,300.00	-1,692,300.00	0.00	0.00	0.00	0.00	0.00	0.00	0.00	0.00	0.00	0.00								
06	001	1	5	2	1	C	098	02	H01	D001	000	D	00	5000						Bienes Muebles, Inmuebles e Intangibles.	1,692,300.00	-1,692,300.00	0.00	0.00	0.00	0.00	0.00	0.00	0.00	0.00	0.00	0.00								
06	001	1	5	2	1	C	098	02	H01	D001	000	D	00	51501	2	2	5			Bienes Informáticos.	20,387.00	-20,387.00	0.00	0.00	0.00	0.00	0.00	0.00	0.00	0.00	0.00	0.00								
06	001	1	5	2	1	C	098	02	H01	D001	000	D	00	59701	2	2	5			Licencias Informáticas e Intelectuales.	1,671,913.00	-1,671,913.00	0.00	0.00	0.00	0.00	0.00	0.00	0.00	0.00	0.00	0.00								