

SECRETARÍA
DE HACIENDA
GOBIERNO DE CHIAPAS



**Cuenta
Pública**

2024

SECRETARÍA DE HACIENDA

Cuenta Pública

**4to
Trimestre
2024**

INFORMACIÓN QUE EXIGE EL ART. 46 FRAC. II, 53 FRAC. II DE LA LGCG y CAPÍTULO VII de los Estados e Informes Contables, Presupuestarios, Programáticos y de los Indicadores de Postura Fisca (MANUAL DE CONTABILIDAD GUBERNAMENTAL)



- 1.- Estado Analítico de Ingresos
- 2.- Estado Analítico de Ingresos / Con Recursos del Ejercicio.
- 3.- Estado Analítico de Ingresos / Con Recursos de Años Anteriores.
- 4.- RPA 1 Clasificación por Objeto del Gasto (Capítulos y Conceptos).
- 5.- RPA 2 Clasificación Económica por Tipo de Gasto.
- 6.- RPA 3 Clasificación Administrativa / Organismo.
- 7.- RP A 4 Clasificación Administrativa / Poderes.
- 8.- RPA 5 Clasificación Administrativa / Entidades.
- 9.- RPA 6 Clasificación Funcional (Finalidad y Función).
- 10.- Endeudamiento Neto.
- 11.- Intereses de la Deuda.



GOBIERNO CONSTITUCIONAL DEL ESTADO DE CHIAPAS
SECRETARÍA DE HACIENDA

SISTEMA CONTABLE 2024
ESTADO ANALÍTICO DE INGRESOS
DEL 1o. DE ENERO AL 31 DE DICIEMBRE DE 2024

Fecha:

RUBRO DE INGRESOS	INGRESO					DIFERENCIA
	ESTIMADO	AMPLIACIONES Y REDUCCIONES	MODIFICADO	DEVENGADO	RECAUDADO	(RECAUDADO - ESTIMADO)
Impuestos	0.00	0.00	0.00	0.00	0.00	0.00
Cuotas y Aportaciones de Seguridad Social	0.00	0.00	0.00	0.00	0.00	0.00
Contribuciones de Mejoras	0.00	0.00	0.00	0.00	0.00	0.00
Derechos	0.00	0.00	0.00	0.00	0.00	0.00
Productos	0.00	0.00	0.00	0.00	0.00	0.00
Aprovechamientos	0.00	0.00	0.00	0.00	0.00	0.00
Ingresos por Venta de Bienes, Prestación de Servicios y Otros	0.00	0.00	0.00	0.00	0.00	0.00
Ingresos						
Participaciones, Aportaciones, Convenios, Incentivos	0.00	0.00	0.00	0.00	0.00	0.00
Derivados de la Colaboración Fiscal y Fondos Distintos de Aportaciones	0.00	0.00	0.00	0.00	0.00	0.00
Transferencias, Asignaciones, Subsidios y Subvenciones, y Pensiones y Jubilaciones	0.00	0.00	0.00	0.00	0.00	0.00
Ingresos Derivados de Financiamientos	0.00	0.00	0.00	0.00	0.00	0.00
Total	0.00	0.00	0.00	0.00	0.00	
Ingresos Excedentes						0.00

RUBRO DE INGRESOS	INGRESO					DIFERENCIA
	ESTIMADO	AMPLIACIONES Y REDUCCIONES	MODIFICADO	DEVENGADO	RECAUDADO	(RECAUDADO - ESTIMADO)
Ingresos del Poder Ejecutivo Federal o Estatal y de los Municipios	0.00	0.00	0.00	0.00	0.00	0.00
Impuestos	0.00	0.00	0.00	0.00	0.00	0.00
Cuotas y Aportaciones de Seguridad Social	0.00	0.00	0.00	0.00	0.00	0.00
Contribuciones de Mejoras	0.00	0.00	0.00	0.00	0.00	0.00
Derechos	0.00	0.00	0.00	0.00	0.00	0.00
Productos	0.00	0.00	0.00	0.00	0.00	0.00
Aprovechamientos	0.00	0.00	0.00	0.00	0.00	0.00
Participaciones, Aportaciones, Convenios, Incentivos	0.00	0.00	0.00	0.00	0.00	0.00
Derivados de la Colaboración Fiscal y Fondos Distintos de Aportaciones	0.00	0.00	0.00	0.00	0.00	0.00
Transferencias, Asignaciones, Subsidios y Subvenciones, y Pensiones y Jubilaciones	0.00	0.00	0.00	0.00	0.00	0.00
Ingresos de los Entes públicos de los Poderes Legislativo y Judicial, de los Órganos Autónomos y del Sector Paraestatal o Paramunicipal, así como de las Empresas Productivas del Estado	0.00	0.00	0.00	0.00	0.00	0.00
Cuotas y Aportaciones de Seguridad Social	0.00	0.00	0.00	0.00	0.00	0.00
Productos	0.00	0.00	0.00	0.00	0.00	0.00
Ingresos por Venta de Bienes, Prestación de Servicios y Otros Ingresos	0.00	0.00	0.00	0.00	0.00	0.00
Transferencias, Asignaciones, Subsidios y Subvenciones, y Pensiones y Jubilaciones	0.00	0.00	0.00	0.00	0.00	0.00
Ingresos Derivados de Financiamiento	0.00	0.00	0.00	0.00	0.00	0.00
Ingresos Derivados de Financiamientos	0.00	0.00	0.00	0.00	0.00	0.00
Total	0.00	0.00	0.00	0.00	0.00	
Ingresos Excedentes						0.00

NO APLICA



GOBIERNO CONSTITUCIONAL DEL ESTADO DE CHIAPAS

SECRETARÍA DE HACIENDA

SISTEMA CONTABLE 2024

ESTADO ANALÍTICO DE INGRESOS/CON RECURSOS DEL EJERCICIO

DEL 1o. DE ENERO AL 31 DE DICIEMBRE DE 2024

Fecha:

12/02/2025

RUBRO DE INGRESOS	INGRESO					DIFERENCIA
	ESTIMADO	AMPLIACIONES Y REDUCCIONES	MODIFICADO	DEVENGADO	RECAUDADO	(RECAUDADO - ESTIMADO)
Impuestos	0.00	0.00	0.00	0.00	0.00	0.00
Cuotas y Aportaciones de Seguridad Social	0.00	0.00	0.00	0.00	0.00	0.00
Contribuciones de Mejoras	0.00	0.00	0.00	0.00	0.00	0.00
Derechos	0.00	0.00	0.00	0.00	0.00	0.00
Productos	0.00	0.00	0.00	0.00	0.00	0.00
Aprovechamientos	0.00	0.00	0.00	0.00	0.00	0.00
Ingresos por Venta de Bienes, Prestación de Servicios y Otros	0.00	0.00	0.00	0.00	0.00	0.00
Ingresos						
Participaciones, Aportaciones, Convenios, Incentivos	0.00	0.00	0.00	0.00	0.00	0.00
Derivados						
de la Colaboración Fiscal y Fondos Distintos de Aportaciones	0.00	0.00	0.00	0.00	0.00	0.00
Transferencias, Asignaciones, Subsidios y Subvenciones, y	0.00	0.00	0.00	0.00	0.00	0.00
Pensiones y Jubilaciones	0.00	0.00	0.00	0.00	0.00	0.00
Ingresos Derivados de Financiamientos	0.00	0.00	0.00	0.00	0.00	0.00
Total	0.00	0.00	0.00	0.00	0.00	
					Ingresos Excedentes	0.00

RUBRO DE INGRESOS	INGRESO					DIFERENCIA
	ESTIMADO	AMPLIACIONES Y REDUCCIONES	MODIFICADO	DEVENGADO	RECAUDADO	(RECAUDADO - ESTIMADO)
Ingresos del Poder Ejecutivo Federal o Estatal y de los Municipios	0.00	0.00	0.00	0.00	0.00	0.00
Impuestos	0.00	0.00	0.00	0.00	0.00	0.00
Cuotas y Aportaciones de Seguridad Social	0.00	0.00	0.00	0.00	0.00	0.00
Contribuciones de Mejoras	0.00	0.00	0.00	0.00	0.00	0.00
Derechos	0.00	0.00	0.00	0.00	0.00	0.00
Productos	0.00	0.00	0.00	0.00	0.00	0.00
Aprovechamientos	0.00	0.00	0.00	0.00	0.00	0.00
Participaciones, Aportaciones, Convenios, Incentivos	0.00	0.00	0.00	0.00	0.00	0.00
Derivados de la Colaboración Fiscal y Fondos Distintos de Aportaciones	0.00	0.00	0.00	0.00	0.00	0.00
Transferencias, Asignaciones, Subsidios y Subvenciones, y Pensiones y Jubilaciones	0.00	0.00	0.00	0.00	0.00	0.00
Ingresos de los Entes públicos de los Poderes Legislativo y Judicial, de los Órganos Autónomos y del Sector Paraestatal o Paramunicipal, así como de las Empresas Productivas del Estado	0.00	0.00	0.00	0.00	0.00	0.00
Cuotas y Aportaciones de Seguridad Social	0.00	0.00	0.00	0.00	0.00	0.00
Productos	0.00	0.00	0.00	0.00	0.00	0.00
Ingresos por Venta de Bienes, Prestación de Servicios y Otros Ingresos	0.00	0.00	0.00	0.00	0.00	0.00
Transferencias, Asignaciones, Subsidios y Subvenciones, y Pensiones y Jubilaciones	0.00	0.00	0.00	0.00	0.00	0.00
Ingresos Derivados de Financiamiento	0.00	0.00	0.00	0.00	0.00	0.00
Ingresos Derivados de Financiamientos	0.00	0.00	0.00	0.00	0.00	0.00
Total	0.00	0.00	0.00	0.00	0.00	
					Ingresos Excedentes	0.00

NO APLICA



GOBIERNO CONSTITUCIONAL DEL ESTADO DE CHIAPAS

SECRETARÍA DE HACIENDA

SISTEMA CONTABLE 2024

ESTADO ANALÍTICO DE INGRESOS/CON RECURSOS DE AÑOS ANTERIORES

DEL 1o. DE ENERO AL 31 DE DICIEMBRE DE 2024

Página 1 de 1

Fecha:

12/02/2025

RUBRO DE INGRESOS	INGRESO					DIFERENCIA
	ESTIMADO	AMPLIACIONES Y REDUCCIONES	MODIFICADO	DEVENGADO	RECAUDADO	(RECAUDADO - ESTIMADO)
Impuestos	0.00	0.00	0.00	0.00	0.00	0.00
Cuotas y Aportaciones de Seguridad Social	0.00	0.00	0.00	0.00	0.00	0.00
Contribuciones de Mejoras	0.00	0.00	0.00	0.00	0.00	0.00
Derechos	0.00	0.00	0.00	0.00	0.00	0.00
Productos	0.00	0.00	0.00	0.00	0.00	0.00
Aprovechamientos	0.00	0.00	0.00	0.00	0.00	0.00
Ingresos por Venta de Bienes, Prestación de Servicios y Otros	0.00	0.00	0.00	0.00	0.00	0.00
Ingresos						
Participaciones, Aportaciones, Convenios, Incentivos	0.00	0.00	0.00	0.00	0.00	0.00
Derivados						
de la Colaboración Fiscal y Fondos Distintos de Aportaciones	0.00	0.00	0.00	0.00	0.00	0.00
Transferencias, Asignaciones, Subsidios y Subvenciones, y	0.00	0.00	0.00	0.00	0.00	0.00
Pensiones y Jubilaciones	0.00	0.00	0.00	0.00	0.00	0.00
Ingresos Derivados de Financiamientos	0.00	0.00	0.00	0.00	0.00	0.00
Total	0.00	0.00	0.00	0.00	0.00	
					Ingresos Excedentes	0.00

RUBRO DE INGRESOS	INGRESO					DIFERENCIA
	ESTIMADO	AMPLIACIONES Y REDUCCIONES	MODIFICADO	DEVENGADO	RECAUDADO	(RECAUDADO - ESTIMADO)
Ingresos del Poder Ejecutivo Federal o Estatal y de los Municipios	0.00	0.00	0.00	0.00	0.00	0.00
Impuestos	0.00	0.00	0.00	0.00	0.00	0.00
Cuotas y Aportaciones de Seguridad Social	0.00	0.00	0.00	0.00	0.00	0.00
Contribuciones de Mejoras	0.00	0.00	0.00	0.00	0.00	0.00
Derechos	0.00	0.00	0.00	0.00	0.00	0.00
Productos	0.00	0.00	0.00	0.00	0.00	0.00
Aprovechamientos	0.00	0.00	0.00	0.00	0.00	0.00
Participaciones, Aportaciones, Convenios, Incentivos	0.00	0.00	0.00	0.00	0.00	0.00
Derivados de la Colaboración Fiscal y Fondos Distintos de Aportaciones	0.00	0.00	0.00	0.00	0.00	0.00
Transferencias, Asignaciones, Subsidios y Subvenciones, y Pensiones y Jubilaciones	0.00	0.00	0.00	0.00	0.00	0.00
Ingresos de los Entes públicos de los Poderes Legislativo y Judicial, de los Órganos Autónomos y del Sector Paraestatal o Paramunicipal, así como de las Empresas Productivas del Estado	0.00	0.00	0.00	0.00	0.00	0.00
Cuotas y Aportaciones de Seguridad Social	0.00	0.00	0.00	0.00	0.00	0.00
Productos	0.00	0.00	0.00	0.00	0.00	0.00
Ingresos por Venta de Bienes, Prestación de Servicios y Otros Ingresos	0.00	0.00	0.00	0.00	0.00	0.00
Transferencias, Asignaciones, Subsidios y Subvenciones, y Pensiones y Jubilaciones	0.00	0.00	0.00	0.00	0.00	0.00
Ingresos Derivados de Financiamiento	0.00	0.00	0.00	0.00	0.00	0.00
Ingresos Derivados de Financiamientos	0.00	0.00	0.00	0.00	0.00	0.00
Total	0.00	0.00	0.00	0.00	0.00	
					Ingresos Excedentes	0.00

NO APLICA



GOBIERNO DEL ESTADO DE CHIAPAS
RAMO O DEPENDENCIA: Secretaría de Hacienda

ESTADO ANALÍTICO DEL EJERCICIO DEL PRESUPUESTO DE EGRESOS CLASIFICACIÓN POR OBJETO DEL GASTO
(CAPITULOS Y CONCEPTOS)
DEL 1 DE ENERO AL 31 DE DICIEMBRE DE 2024

(Pesos)

RPA-1

CAPG	CG	DESCRIPCIÓN	PRESUPUESTO DE EGRESOS					SUBEJERCICIO
			APROBADO	AMPLIACIONES - REDUCCIONES	MODIFICADO	DEVENGADO	PAGADO	
1000	Servicios Personales.		1,340,108,818.24	206,866,186.65	1,546,975,004.89	1,462,706,752.56	1,426,050,318.81	84,268,252.33
	1100	Remuneraciones al Personal de Carácter Permanente.	233,227,246.91	15,617,222.13	248,844,469.04	241,719,945.62	241,330,360.50	7,124,523.42
	1200	Remuneraciones al Personal de Carácter Transitorio.	4,726,888.25	1,839,204.24	6,566,092.49	6,294,566.34	6,294,566.34	271,526.15
	1300	Remuneraciones Adicionales y Especiales.	222,883,396.01	8,474,144.44	231,357,540.45	221,354,063.09	219,383,921.91	10,003,477.36
	1400	Seguridad Social.	311,710,307.91	161,721,896.52	473,432,204.43	426,807,015.63	392,572,641.51	46,625,188.80
	1500	Otras Prestaciones Sociales y Económicas.	518,267,651.93	36,442,123.34	554,709,775.27	535,577,247.61	535,514,914.28	19,132,527.66
	1600	Previsiones.	13,491,929.39	-13,491,929.39	0.00	0.00	0.00	0.00
	1700	Pago de Estímulos a Servidores Públicos.	35,801,397.84	-3,736,474.63	32,064,923.21	30,953,914.27	30,953,914.27	1,111,008.94
2000	Materiales y Suministros		48,138,944.42	482,250.98	48,621,195.40	43,802,152.31	42,512,133.17	4,819,043.09
	2100	Materiales de Administración, Emisión de Documentos y Artículos Oficiales.	26,645,470.21	-256,362.06	26,389,108.15	25,517,051.61	25,517,051.61	872,056.54
	2200	Alimentos y Utensilios.	5,672,657.54	-62,512.10	5,610,145.44	4,805,597.80	4,715,626.90	804,547.64
	2400	Materiales y Artículos de Construcción y de Reparación.	3,445,056.72	1,494,826.39	4,939,883.11	4,606,450.99	4,606,450.99	333,432.12
	2500	Productos Químicos, Farmacéuticos y de Laboratorio.	1,052,244.92	-165,399.87	886,845.05	835,925.60	835,925.60	50,919.45
	2600	Combustibles, Lubricantes y Aditivos.	7,396,670.68	-75,614.91	7,321,055.77	4,933,570.86	3,733,569.46	2,387,484.91
	2700	Vestuario, Blancos, Prendas de Protección y Artículos Deportivos.	0.00	45,039.55	45,039.55	0.00	0.00	45,039.55
	2900	Herramientas, Refacciones y Accesorios Menores.	3,926,844.35	-497,726.02	3,429,118.33	3,103,555.45	3,103,508.61	325,562.88
3000	Servicios Generales.		290,021,430.31	125,005,722.42	415,027,152.73	390,312,371.32	371,791,731.18	24,714,781.41
	3100	Servicios Básicos.	47,587,684.56	-87,305.25	47,500,379.31	43,977,818.11	42,756,125.83	3,522,561.20
	3200	Servicios de Arrendamiento.	48,871,750.02	-553,371.42	48,318,378.60	46,071,439.86	46,041,901.73	2,246,938.74
	3300	Servicios Profesionales, Científicos, Técnicos y Otros Servicios.	112,829,994.62	120,967,762.24	233,797,756.86	228,699,208.01	219,934,254.21	5,098,548.85
	3400	Servicios Financieros, Bancarios y Comerciales.	38,031,203.53	9,302,997.78	47,334,201.31	45,544,825.20	40,589,770.71	1,789,376.11
	3500	Servicios de Instalación, Reparación, Mantenimiento y Conservación.	12,040,193.96	-6,424,396.67	5,615,797.29	2,521,835.60	2,505,758.16	3,093,961.69
	3600	Servicios de Comunicación Social y Publicidad.	600,000.00	-216,070.33	383,929.67	212,709.00	212,709.00	171,220.67
	3700	Servicios de Traslado y Viáticos.	4,342,030.00	212,368.56	4,554,398.56	3,926,600.90	3,687,193.94	627,797.66
	3800	Servicios Oficiales.	615,745.13	346,081.36	961,826.49	729,639.19	729,639.19	232,187.30
	3900	Otros Servicios Generales.	25,102,828.49	1,457,656.15	26,560,484.64	18,628,295.45	15,334,378.41	7,932,189.19

M

f



GOBIERNO DEL ESTADO DE CHIAPAS
RAMO O DEPENDENCIA: Secretaría de Hacienda

ESTADO ANALÍTICO DEL EJERCICIO DEL PRESUPUESTO DE EGRESOS CLASIFICACIÓN POR OBJETO DEL GASTO
(CAPITULOS Y CONCEPTOS)
DEL 1 DE ENERO AL 31 DE DICIEMBRE DE 2024

(Pesos)

RPA-1

CAPG	CG	DESCRIPCIÓN	PRESUPUESTO DE EGRESOS					SUBEJERCICIO
			APROBADO	AMPLIACIONES - REDUCCIONES	MODIFICADO	DEVENGADO	PAGADO	
4000		Transferencias, Asignaciones, Subsidios y Otras Ayudas.	17,324,844.59	12,213,072.79	29,537,917.38	22,048,237.46	22,043,358.93	7,489,679.92
	4100	Transferencias Internas y Asignaciones al Sector Público.	2,169,946.72	-9,475.54	2,160,471.18	986,524.46	986,524.46	1,173,946.72
	4300	Subsidios y Subvenciones.	0.00	12,183,322.48	12,183,322.48	12,030,173.63	12,030,173.63	153,148.85
	4400	Ayudas Sociales.	14,804,897.87	39,225.85	14,844,123.72	8,681,539.37	8,676,660.84	6,162,584.35
	4600	Transferencias a Fideicomisos, Mandatos y Otros Análogos.	350,000.00	0.00	350,000.00	350,000.00	350,000.00	0.00
5000		Bienes Muebles, Inmuebles e Intangibles.	2,000,000.00	2,806,318.10	4,806,318.10	4,553,158.42	4,553,158.42	253,159.68
	5100	Mobiliario y Equipo de Administración.	0.00	2,986,041.10	2,986,041.10	2,881,245.42	2,881,245.42	104,795.68
	5200	Mobiliario y Equipo Educativo y Recreativo.	0.00	20,764.00	20,764.00	0.00	0.00	20,764.00
	5900	Activos Intangibles.	2,000,000.00	-200,487.00	1,799,513.00	1,671,913.00	1,671,913.00	127,600.00
7000		Inversiones Financieras y Otras Provisiones.	54,000,000.00	-54,000,000.00	0.00	0.00	0.00	0.00
	7900	Provisiones para Contingencias y Otras Erogaciones Especiales.	54,000,000.00	-54,000,000.00	0.00	0.00	0.00	0.00
9000		Deuda Pública.	0.00	168,873.84	168,873.84	100,161.93	100,161.93	68,711.91
	9900	Adeudos de Ejercicios Fiscales Anteriores (ADEFAS).	0.00	168,873.84	168,873.84	100,161.93	100,161.93	68,711.91
TOTAL DEL GASTO:			1,751,594,037.56	293,542,424.78	2,045,136,462.34	1,923,522,834.00	1,867,050,862.44	121,613,628.34

5



GOBIERNO DEL ESTADO DE CHIAPAS
RAMO O DEPENDENCIA: Secretaría de Hacienda

ESTADO ANALÍTICO DEL EJERCICIO DEL PRESUPUESTO DE EGRESOS CLASIFICACIÓN ECONÓMICA POR TIPO
DE GASTO
DEL 1 DE ENERO AL 31 DE DICIEMBRE DE 2024

(Pesos)

RPA-2

CONCEPTO	PRESUPUESTO DE EGRESOS					SUBEJERCICIO
	APROBADO	AMPLIACIONES - REDUCCIONES	MODIFICADO	DEVENGADO	PAGADO	
GASTO CORRIENTE	1,749,594,037.56	290,428,406.68	2,040,022,444.24	1,918,969,675.58	1,862,497,704.02	121,052,768.66
GASTO DE CAPITAL	2,000,000.00	3,114,018.10	5,114,018.10	4,553,158.42	4,553,158.42	560,859.68
AMORTIZACIÓN DE LA DEUDA Y DISMINUCIÓN DE PASIVOS	0.00	0.00	0.00	0.00	0.00	0.00
PENSIONES Y JUBILACIONES	0.00	0.00	0.00	0.00	0.00	0.00
PARTICIPACIONES	0.00	0.00	0.00	0.00	0.00	0.00
TOTAL DEL GASTO:	1,751,594,037.56	293,542,424.78	2,045,136,462.34	1,923,522,834.00	1,867,050,862.44	121,613,628.34



Gobierno Constitucional del Estado de Chiapas

Ramo o Dependencia: Secretaría de Hacienda

Estado Analítico del Ejercicio del Presupuesto de Egresos en Clasificación Administrativa/Organismo del 1 de Enero al 31 de Diciembre de 2024

(Pesos)

RPA-3

CONCEPTO	PRESUPUESTO DE EGRESOS					SUB EJERCICIO
	APROBADO	AMPLIACIONES - REDUCCIONES	MODIFICADO	DEVENGADO	PAGADO	
TOTAL	1,751,594,037.56	293,542,424.78	2,045,136,462.34	1,923,522,834.00	1,867,050,862.44	121,613,628.34
PODER EJECUTIVO	1,751,594,037.56	293,542,424.78	2,045,136,462.34	1,923,522,834.00	1,867,050,862.44	121,613,628.34
Secretaría de Hacienda	1,751,594,037.56	293,542,424.78	2,045,136,462.34	1,923,522,834.00	1,867,050,862.44	121,613,628.34

[Handwritten mark]

[Handwritten signature]



GOBIERNO CONSTITUCIONAL DEL ESTADO DE CHIAPAS

RAMO O DEPENDENCIA: Secretaría de Hacienda

ESTADO ANALÍTICO DEL EJERCICIO DEL PRESUPUESTO DE EGRESOS EN CLASIFICACIÓN

ADMINISTRATIVA/PODERES

DEL 1 DE ENERO AL 31 DE DICIEMBRE DE 2024

(Pesos)

RPA-4

CONCEPTO	PRESUPUESTO DE EGRESOS					SUBEJERCICIO
	APROBADO	AMPLIACIONES - REDUCCIONES	MODIFICADO	DEVENGADO	PAGADO	
TOTAL	1,751,594,037.56	293,542,424.78	2,045,136,462.34	1,923,522,834.00	1,867,050,862.44	121,613,628.34
PODER EJECUTIVO	1,751,594,037.56	293,542,424.78	2,045,136,462.34	1,923,522,834.00	1,867,050,862.44	121,613,628.34
Secretaría de Hacienda	1,751,594,037.56	293,542,424.78	2,045,136,462.34	1,923,522,834.00	1,867,050,862.44	121,613,628.34
PODER LEGISLATIVO	0.00	0.00	0.00	0.00	0.00	0.00
PODER JUDICIAL	0.00	0.00	0.00	0.00	0.00	0.00
ORGANOS AUTONOMOS	0.00	0.00	0.00	0.00	0.00	0.00



GOBIERNO CONSTITUCIONAL DEL ESTADO DE CHIAPAS

RAMO O DEPENDENCIA: Secretaría de Hacienda

ESTADO ANALÍTICO DEL EJERCICIO DEL PRESUPUESTO DE EGRESOS EN CLASIFICACIÓN ADMINISTRATIVA/ENTIDADES DEL 1 DE ENERO AL 31 DE DICIEMBRE DE 2024

(Pesos)

RPA-5

CONCEPTO	PRESUPUESTO DE EGRESOS					SUBEJERCICIO
	APROBADO	AMPLIACIONES - REDUCCIONES	MODIFICADO	DEVENGADO	PAGADO	
ENTIDADES PARAESTATALES Y FIDEICOMISOS NO EMPRESARIALES Y NO FINANCIEROS	NO APLICA					
INSTITUCIONES PÚBLICAS DE SEGURIDAD SOCIAL	NO APLICA					



GOBIERNO DEL ESTADO DE CHIAPAS
RAMO O DEPENDENCIA: Secretaría de Hacienda

ESTADO ANALÍTICO DEL EJERCICIO DEL PRESUPUESTO DE EGRESOS CLASIFICACIÓN FUNCIONAL (FINALIDAD Y FUNCIÓN)
DEL 1 DE ENERO AL 31 DE diciembre DE 2024

(Pesos)

RPA-6

FI	FU	CONCEPTO	EGRESOS				SUB EJERCICIO	
			APROBADO	AMPLIACIONES - REDUCCIONES	MODIFICADO	DEVENGADO		PAGADO
1	Gobierno		1,751,594,037.56	293,373,550.94	2,044,967,588.50	1,923,422,672.07	1,866,950,700.51	121,544,916.43
	1.5	Asuntos Financieros y Hacendarios	1,751,594,037.56	293,373,550.94	2,044,967,588.50	1,923,422,672.07	1,866,950,700.51	121,544,916.43
4	Otras no Clasificadas en Funciones Anteriores		0.00	168,873.84	168,873.84	100,161.93	100,161.93	68,711.91
	4.4	ADEFAS	0.00	168,873.84	168,873.84	100,161.93	100,161.93	68,711.91
TOTAL DEL GASTO:			1,751,594,037.56	293,542,424.78	2,045,136,462.34	1,923,522,834.00	1,867,050,862.44	121,613,628.34



GOBIERNO CONSTITUCIONAL DEL ESTADO DE CHIAPAS
SECRETARÍA DE HACIENDA

SISTEMA CONTABLE 2024
ENDEUDAMIENTO NETO
DEL 1o. DE ENERO AL 31 DE DICIEMBRE DE 2024

Página 1 de 1
12/02/2025

Fecha:

IDENTIFICACIÓN DE CRÉDITO O INSTRUMENTO	CONTRATACIÓN/ COLOCACIÓN	AMORTIZACIÓN	ENDEUDAMIENTO NETO
CRÉDITOS BANCARIOS			

TOTAL CRÉDITOS BANCARIOS

OTROS INSTRUMENTOS DE DEUDA

NO APLICA

TOTAL OTROS INSTRUMENTOS DE DEUDA
TOTAL


Manuel Francisco Antonio Pariente Gavito
Secretario de Hacienda


Ricardo Cruz González
Jefe de la Unidad de Apoyo Administrativo

“Bajo protesta de decir verdad declaramos que los Estados Financieros y sus notas, son razonablemente correctos y son responsabilidad del emisor”.



GOBIERNO CONSTITUCIONAL DEL ESTADO DE CHIAPAS
SECRETARÍA DE HACIENDA

SISTEMA CONTABLE 2024
INTERESES DE LA DEUDA
DEL 1o. DE ENERO AL 31 DE DICIEMBRE DE 2024

Página 1 de 1
12/02/2025

Fecha:

IDENTIFICACIÓN DE CRÉDITO O INSTRUMENTO	DEVENGADO	PAGADO
CRÉDITOS BANCARIOS		

TOTAL DE INTERESES DE CRÉDITOS BANCARIOS


OTROS INSTRUMENTOS DE DEUDA

TOTAL DE INTERESES DE OTROS INSTRUMENTOS DE DEUDA

TOTAL

NO APLICA


Manuel Francisco Antonio Pariente Gavito
Secretario de Hacienda


Ricardo Cruz González
Jefe de la Unidad de Apoyo Administrativo

"Bajo protesta de decir verdad declaramos que los Estados Financieros y sus notas, son razonablemente correctos y son responsabilidad del emisor".

SECRETARÍA DE HACIENDA

Cuenta Pública

**4to
Trimestre
2024**

INFORMACIÓN QUE EXIGE EL ART. 46 FRAC. III, 53 FRAC. III y IV DE LA LGCG y
CAPÍTULO VII de los Estados e Informes Contables, Presupuestarios, Programáticos
y de los Indicadores de Postura Fiscal (MANUAL DE CONTABILIDAD GUBERNAMENTAL)



- 12.- RPA 7 Gasto por Categoría Programática
- 13.- Programas y Proyectos de Inversión.



GOBIERNO DEL ESTADO DE CHIAPAS
 RAMO O DEPENDENCIA: Secretaría de Hacienda
 GASTO POR CATEGORÍA PROGRAMÁTICA
 DEL 1 DE ENERO AL 31 DE DICIEMBRE DE 2024
 (Pesos)

RPA-7

CONCEPTO	PRESUPUESTO DE EGRESOS					SUBEJERCICIO
	APROBADO	AMPLIACIONES - REDUCCIONES	MODIFICADO	DEVENGADO	PAGADO	
Programas	234,762,924.53	142,567,493.69	377,330,418.22	302,609,238.67	261,389,305.98	74,721,179.55
Subsidios: Sector Social y Privado o Entidades Federativas y Municipios	0.00	1,278,600.00	1,278,600.00	1,278,599.51	1,278,599.51	0.49
Otros Subsidios	0.00	1,278,600.00	1,278,600.00	1,278,599.51	1,278,599.51	0.49
Sujetos a Reglas de Operación	0.00	0.00	0.00	0.00	0.00	0.00
Desempeño de las Funciones	232,762,924.53	141,596,593.69	374,359,518.22	299,638,339.16	258,418,406.47	74,721,179.06
Específicos	232,762,924.53	141,596,593.69	374,359,518.22	299,638,339.16	258,418,406.47	74,721,179.06
Funciones de las Fuerzas Armadas (Únicamente Gobierno Federal)	0.00	0.00	0.00	0.00	0.00	0.00
Planeación, seguimiento y evaluación de políticas públicas	0.00	0.00	0.00	0.00	0.00	0.00
Prestación de Servicios Públicos	0.00	0.00	0.00	0.00	0.00	0.00
Promoción y fomento	0.00	0.00	0.00	0.00	0.00	0.00
Provisión de Bienes Públicos	0.00	0.00	0.00	0.00	0.00	0.00
Proyectos de inversión	0.00	0.00	0.00	0.00	0.00	0.00
Regulación y supervisión	0.00	0.00	0.00	0.00	0.00	0.00
Administrativos y de Apoyo	0.00	0.00	0.00	0.00	0.00	0.00
Apoyo a la función pública y al mejoramiento de la gestión	0.00	0.00	0.00	0.00	0.00	0.00
Apoyo al proceso presupuestario y para mejorar la eficiencia institucional	0.00	0.00	0.00	0.00	0.00	0.00
Operaciones ajenas	0.00	0.00	0.00	0.00	0.00	0.00
Compromisos	0.00	0.00	0.00	0.00	0.00	0.00
Desastres Naturales	0.00	0.00	0.00	0.00	0.00	0.00
Obligaciones de cumplimiento de resolución jurisdiccional	0.00	0.00	0.00	0.00	0.00	0.00
Obligaciones	0.00	0.00	0.00	0.00	0.00	0.00
Aportaciones a fondos de estabilización	0.00	0.00	0.00	0.00	0.00	0.00
Aportaciones a fondos de inversión y reestructura de pensiones	0.00	0.00	0.00	0.00	0.00	0.00
Aportaciones a la seguridad social	0.00	0.00	0.00	0.00	0.00	0.00
Pensiones y jubilaciones	0.00	0.00	0.00	0.00	0.00	0.00
Programas de Gasto Federalizado (Gobierno Federal)	2,000,000.00	-307,700.00	1,692,300.00	1,692,300.00	1,692,300.00	0.00
Gasto Federalizado	2,000,000.00	-307,700.00	1,692,300.00	1,692,300.00	1,692,300.00	0.00
Participaciones a entidades federativas y municipios	1,516,831,113.03	150,974,931.09	1,667,806,044.12	1,620,913,595.33	1,605,661,556.46	46,892,448.79
Costo financiero, deuda o apoyos a deudores y ahorradores de la banca	0.00	0.00	0.00	0.00	0.00	0.00
Adeudos de ejercicios fiscales anteriores	0.00	0.00	0.00	0.00	0.00	0.00
TOTAL DEL GASTO:	1,751,594,037.56	293,542,424.78	2,045,136,462.34	1,923,522,834.00	1,867,050,862.44	121,613,628.34

GOBIERNO CONSTITUCIONAL DEL ESTADO DE CHIAPAS
SECRETARÍA DE HACIENDA

PROGRAMAS Y PROYECTOS DE INVERSIÓN
DEL 1 DE ENERO AL 31 DE DICIEMBRE DE 2024

FF	RAMO	PF	PROYECTO ESTRATÉGICO	MUNICIPIO / COBERTURA	PRESUPUESTO DE EGRESOS				AVANCE % DEVENGADO/ MODIFICADO
					APROBADO	MODIFICADO	DEVENGADO	PAGADO	

NO APLICA



RICARDO CRUZ GONZÁLEZ
JEFE DE LA UNIDAD DE APOYO ADMINISTRATIVO

SECRETARÍA DE HACIENDA

Cuenta Pública

**4to
Trimestre
2024**

INFORMACIÓN QUE EXIGE EL ART. 81 DE LA LGCG



14.- Formato del Ejercicio y Destino de Gasto Federalizado y Reintegros.



GOBIERNO CONSTITUCIONAL DEL ESTADO DE CHIAPAS
SECRETARÍA DE HACIENDA


SISTEMA CONTABLE 2024


FORMATO DEL EJERCICIO Y DESTINO DE GASTO FEDERALIZADO Y REINTEGROS

DEL 1o. DE ENERO AL 31 DE DICIEMBRE DE 2024

Fecha: 19/02/2025
Página 1 de 1

Programa o Fondo	Destino de los Recursos	Ejercicio		Reintegro
		DEVENGADO	PAGADO	
5 33 I0110 FASP.	Cobertura Estatal	1,692,300.00	1,692,300.00	0.00
5 92 Y0010 PEMEX	Cobertura Estatal	122,503.02	122,503.02	0.00
5 95 U1160 Provisión para la Armonización Contable.	Cobertura Estatal	1,278,599.51	1,278,599.51	0.00


Manuel Francisco Antonio Pariente Gavito
Secretario de Hacienda


Ricardo Cruz González
Jefe de la Unidad de Apoyo Administrativo


"Bajo protesta de decir verdad declaramos que los Estados Financieros y sus notas, son razonablemente correctos y son responsabilidad del emisor".

SECRETARÍA DE HACIENDA

Cuenta Pública

**4to
Trimestre
2024**

INFORMACIÓN LEY DE DISCIPLINA FINANCIERA (LDF)
Estado Analítico del Ejercicio del Presupuesto de Egresos Detallados - LDF



- 15.- Indicadores de Postura Fiscal.
- 16.- Indicadores de Postura Fiscal / Recursos del Ejercicio.
- 17.- Indicadores de Postura Fiscal / Recursos de Años Anteriores.
- 18.- LDF 4 Balance Presupuestario Consolidado.
- 19.- LDF 5 Estado Analítico de Ingresos Detallado Consolidado.
- 20.- LDF 5 Estado Analítico de Ingresos Detallado Consolidado Con Recursos del Ejercicio.
- 21.- LDF 5 Estado Analítico de Ingresos Detallado Consolidado Con Recursos de Años Anteriores.
- 22.- LDF 6a Clasificación por Objeto del Gasto (Capítulos y Conceptos).
- 23.- LDF 6b Clasificación Administrativa.
- 24.- LDF 6c Clasificación Funcional (Finalidad y Función).
- 25.- LDF 6d Clasificación de Servicios Personales por Categoría.
- 26.- Guía de Cumplimiento de la LDF.



GOBIERNO CONSTITUCIONAL DEL ESTADO DE CHIAPAS
SECRETARÍA DE HACIENDA

SISTEMA CONTABLE 2024
INDICADORES DE POSTURA FISCAL
DEL 1o. DE ENERO AL 31 DE DICIEMBRE DE 2024

Fecha: 12/02/2025
Página 1 de 1

CONCEPTO	ESTIMADO	DEVENGADO	PAGADO
I. Ingresos Presupuestarios	0.00	0.00	0.00
Ingresos del Gobierno de la Entidad Federativa	0.00	0.00	0.00
Ingresos del Sector Paraestatal	0.00	0.00	0.00
II. Egresos Presupuestarios	0.00	0.00	0.00
Egresos del Gobierno de la Entidad Federativa	0.00	0.00	0.00
Egresos del Sector Paraestatal	0.00	0.00	0.00
III. Balance Presupuestario (Superávit o Déficit) (III = I - II)	0.00	0.00	0.00

CONCEPTO	ESTIMADO	DEVENGADO	PAGADO
III. Balance Presupuestario (Superávit o Déficit)	0.00	0.00	0.00
IV. Intereses, Comisiones y Gastos de la Deuda	0.00	0.00	0.00
V. Balance Primario (Superávit o Déficit) (V = III - IV)	0.00	0.00	0.00

CONCEPTO	ESTIMADO	DEVENGADO	PAGADO
A. Financiamiento	0.00	0.00	0.00
B. Amortización de la Deuda	0.00	0.00	0.00
C. Endeudamiento o Desendeudamiento (C= A - B)	0.00	0.00	0.00

NO APLICA



GOBIERNO CONSTITUCIONAL DEL ESTADO DE CHIAPAS
SECRETARÍA DE HACIENDA

SISTEMA CONTABLE 2024

INDICADORES DE POSTURA FISCAL / CON RECURSOS DEL EJERCICIO
DEL 1o. DE ENERO AL 31 DE DICIEMBRE DE 2024

Página 1 de 1
12/02/2025

Fecha:

CONCEPTO	ESTIMADO	DEVENGADO	PAGADO
I. Ingresos Presupuestarios	0.00	0.00	0.00
Ingresos del Gobierno de la Entidad Federativa	0.00	0.00	0.00
Ingresos del Sector Paraestatal	0.00	0.00	0.00
II. Egresos Presupuestarios	0.00	0.00	0.00
Egresos del Gobierno de la Entidad Federativa	0.00	0.00	0.00
Egresos del Sector Paraestatal	0.00	0.00	0.00
III. Balance Presupuestario (Superávit o Déficit) (III = I - II)	0.00	0.00	0.00

CONCEPTO	ESTIMADO	DEVENGADO	PAGADO
III. Balance Presupuestario (Superávit o Déficit)	0.00	0.00	0.00
IV. Intereses, Comisiones y Gastos de la Deuda	0.00	0.00	0.00
V. Balance Primario (Superávit o Déficit) (V = III - IV)	0.00	0.00	0.00

CONCEPTO	ESTIMADO	DEVENGADO	PAGADO
A. Financiamiento	0.00	0.00	0.00
B. Amortización de la Deuda	0.00	0.00	0.00
C. Endeudamiento o Desendeudamiento (C= A - B)	0.00	0.00	0.00

NO APLICA



GOBIERNO CONSTITUCIONAL DEL ESTADO DE CHIAPAS
SECRETARÍA DE HACIENDA

SISTEMA CONTABLE 2024

INDICADORES DE POSTURA FISCAL / CON RECURSOS DE AÑOS ANTERIORES

DEL 1o. DE ENERO AL 31 DE DICIEMBRE DE 2024

Fecha: 12/02/2025

Página 1 de 1

CONCEPTO	ESTIMADO	DEVENGADO	PAGADO
I. Ingresos Presupuestarios	0.00	0.00	0.00
Ingresos del Gobierno de la Entidad Federativa	0.00	0.00	0.00
Ingresos del Sector Paraestatal	0.00	0.00	0.00
II. Egresos Presupuestarios	0.00	0.00	0.00
Egresos del Gobierno de la Entidad Federativa	0.00	0.00	0.00
Egresos del Sector Paraestatal	0.00	0.00	0.00
III. Balance Presupuestario (Superávit o Déficit) (III = I - II)	0.00	0.00	0.00

CONCEPTO	ESTIMADO	DEVENGADO	PAGADO
III. Balance Presupuestario (Superávit o Déficit)	0.00	0.00	0.00
IV. Intereses, Comisiones y Gastos de la Deuda	0.00	0.00	0.00
V. Balance Primario (Superávit o Déficit) (V = III - IV)	0.00	0.00	0.00

CONCEPTO	ESTIMADO	DEVENGADO	PAGADO
A. Financiamiento	0.00	0.00	0.00
B. Amortización de la Deuda	0.00	0.00	0.00
C. Endeudamiento o Desendeudamiento (C= A - B)	0.00	0.00	0.00

NO APLICA



GOBIERNO CONSTITUCIONAL DEL ESTADO DE CHIAPAS
SECRETARÍA DE HACIENDA

SISTEMA CONTABLE 2024
BALANCE PRESUPUESTARIO

Página 1 de 1
Fecha: 12/02/2025

DEL 1o. DE ENERO AL 31 DE DICIEMBRE DE 2024

LDF 4

CONCEPTO	ESTIMADO/APROBADO	DEVENGADO	RECAUDADO/PAGADO
Ingresos Totales	0.00	0.00	0.00
Ingresos de Libre Disposición	0.00	0.00	0.00
Transferencias Federales Etiquetadas	0.00	0.00	0.00
Financiamiento Neto	0.00	0.00	0.00
Egresos Presupuestarios	0.00	0.00	0.00
Gasto No Etiquetado (sin incluir Amortización de la Deuda Pública)	0.00	0.00	0.00
Gasto Etiquetado (sin incluir Amortización de la Deuda Pública)	0.00	0.00	0.00
Remanentes del Ejercicio Anterior		0.00	0.00
Remanentes de Ingresos de Libre Disposición aplicados en el periodo		0.00	0.00
Remanentes de Transferencias Federales Etiquetadas aplicados en el periodo		0.00	0.00
Balance Presupuestario	0.00	0.00	0.00
Balance Presupuestario sin Financiamiento Neto	0.00	0.00	0.00
Balance Presupuestario sin Financiamiento Neto y sin Remanentes del Ejercicio Anterior	0.00	0.00	0.00

CONCEPTO	APROBADO	DEVENGADO	PAGADO
Intereses, Comisiones y Gastos de la Deuda	0.00	0.00	0.00
Intereses, Comisiones y Gastos de la Deuda con Gasto No Etiquetado	0.00	0.00	0.00
Intereses, Comisiones y Gastos de la Deuda con Gasto Etiquetado	0.00	0.00	0.00
Balance Primario	0.00	0.00	0.00

CONCEPTO	ESTIMADO/APROBADO	DEVENGADO	RECAUDADO/PAGADO
Financiamiento	0.00	0.00	0.00
Financiamiento con Fuente de Pago de Ingresos de Libre Disposición	0.00	0.00	0.00
Financiamiento con Fuente de Pago de Transferencias Federales Etiquetadas	0.00	0.00	0.00
Amortización de la Deuda	0.00	0.00	0.00
Amortización de la Deuda Pública con Gasto No Etiquetado	0.00	0.00	0.00
Amortización de la Deuda Pública con Gasto Etiquetado	0.00	0.00	0.00
Financiamiento Neto	0.00	0.00	0.00

CONCEPTO	ESTIMADO/APROBADO	DEVENGADO	RECAUDADO/PAGADO
Ingresos de Libre Disposición	0.00	0.00	0.00
Financiamiento Neto con fuente de Pago de Ingresos de Libre Disposición	0.00	0.00	0.00
Financiamiento con Fuente de Pago de Ingresos de Libre Disposición	0.00	0.00	0.00
Amortización de la Deuda Pública con Gasto No Etiquetado	0.00	0.00	0.00
Gasto No Etiquetado (sin incluir amortización de la Deuda Pública)	0.00	0.00	0.00
Remanentes de Ingresos de Libre Disposición aplicados en el periodo		0.00	0.00
Balance Presupuestario de Recursos Disponibles	0.00	0.00	0.00
Balance Presupuestario de Recursos Disponibles sin Financiamiento Neto	0.00	0.00	0.00

CONCEPTO	ESTIMADO/APROBADO	DEVENGADO	RECAUDADO/PAGADO
Transferencias Federales Etiquetadas	0.00	0.00	0.00
Financiamiento Neto con fuente de Pago de Transferencias Federales Etiquetadas	0.00	0.00	0.00
Financiamiento con Fuente de Pago de Transferencias Federales Etiquetadas	0.00	0.00	0.00
Amortización de la Deuda Pública con Gasto Etiquetado	0.00	0.00	0.00
Gasto Etiquetado (sin incluir Amortización de la Deuda Pública)	0.00	0.00	0.00
Remanentes de Transferencias Federales Etiquetadas aplicados en el periodo		0.00	0.00
Balance Presupuestario de Recursos Etiquetados	0.00	0.00	0.00
Balance Presupuestario de Recursos Etiquetados sin Financiamiento Neto	0.00	0.00	0.00

NO APLICA



RUBRO DE INGRESOS	INGRESO					DIFERENCIA
	ESTIMADO	AMPLIACIONES Y REDUCCIONES	MODIFICADO	DEVENGADO	RECAUDADO	
Ingresos de Libre Disposición						
Impuestos	0.00	0.00	0.00	0.00	0.00	0.00
Cuotas y Aportaciones de Seguridad Social	0.00	0.00	0.00	0.00	0.00	0.00
Contribuciones de Mejoras	0.00	0.00	0.00	0.00	0.00	0.00
Derechos	0.00	0.00	0.00	0.00	0.00	0.00
Productos	0.00	0.00	0.00	0.00	0.00	0.00
Aprovechamientos	0.00	0.00	0.00	0.00	0.00	0.00
Ingresos por Venta de Bienes y Prestación de Servicios	0.00	0.00	0.00	0.00	0.00	0.00
Participaciones	0.00	0.00	0.00	0.00	0.00	0.00
Fondo General de Participaciones	0.00	0.00	0.00	0.00	0.00	0.00
Fondo de Fomento Municipal	0.00	0.00	0.00	0.00	0.00	0.00
Fondo de Fiscalización y Recaudación	0.00	0.00	0.00	0.00	0.00	0.00
Fondo de Compensación	0.00	0.00	0.00	0.00	0.00	0.00
Fondo de Extracción de Hidrocarburos	0.00	0.00	0.00	0.00	0.00	0.00
Impuesto Especial Sobre Producción y Servicios	0.00	0.00	0.00	0.00	0.00	0.00
0.136% de la Recaudación Federal Participable	0.00	0.00	0.00	0.00	0.00	0.00
3.17% Sobre Extracción de Petróleo	0.00	0.00	0.00	0.00	0.00	0.00
Gasolinas y Diésel	0.00	0.00	0.00	0.00	0.00	0.00
Fondo del Impuesto Sobre la Renta	0.00	0.00	0.00	0.00	0.00	0.00
Fondo de Estabilización de los Ingresos de las Entidades Federativas	0.00	0.00	0.00	0.00	0.00	0.00
Incentivos Derivados de la Colaboración Fiscal	0.00	0.00	0.00	0.00	0.00	0.00
Tenencia o Uso de Vehículos	0.00	0.00	0.00	0.00	0.00	0.00
Fondo de Compensación ISAN	0.00	0.00	0.00	0.00	0.00	0.00
Impuesto Sobre Automóviles Nuevos	0.00	0.00	0.00	0.00	0.00	0.00
Fondo de Compensación de Repecos-Intermedios	0.00	0.00	0.00	0.00	0.00	0.00
Otros Incentivos Económicos	0.00	0.00	0.00	0.00	0.00	0.00
Transferencias y Asignaciones	0.00	0.00	0.00	0.00	0.00	0.00
Convenios	0.00	0.00	0.00	0.00	0.00	0.00
Otros Convenios y Subsidios	0.00	0.00	0.00	0.00	0.00	0.00
Otros Ingresos de Libre Disposición	0.00	0.00	0.00	0.00	0.00	0.00
Participaciones en Ingresos Locales	0.00	0.00	0.00	0.00	0.00	0.00
Otros Ingresos de Libre Disposición	0.00	0.00	0.00	0.00	0.00	0.00
Total Ingresos de Libre Disposición	0.00	0.00	0.00	0.00	0.00	0.00
Ingresos Excedentes de Ingresos de Libre Disposición						0.00
Transferencias Federales Etiquetadas						
Aportaciones	0.00	0.00	0.00	0.00	0.00	0.00
Fondo de Aportaciones para la Nómina Educativa y Gasto Operativo	0.00	0.00	0.00	0.00	0.00	0.00
Fondo de Aportaciones para los Servicios de Salud	0.00	0.00	0.00	0.00	0.00	0.00
Fondo de Aportaciones para la Infraestructura Social	0.00	0.00	0.00	0.00	0.00	0.00
Fondo de Aportaciones para el Fortalecimiento de los Municipios y de las Demarcaciones Territoriales del Distrito Federal	0.00	0.00	0.00	0.00	0.00	0.00
Fondo de Aportaciones Múltiples	0.00	0.00	0.00	0.00	0.00	0.00
Fondo de Aportaciones para la Educación Tecnológica y de Adultos	0.00	0.00	0.00	0.00	0.00	0.00
Fondo de Aportaciones para la Seguridad Pública de los Estados y del Distrito Federal	0.00	0.00	0.00	0.00	0.00	0.00
Fondo de Aportaciones para el Fortalecimiento de las Entidades Federativas	0.00	0.00	0.00	0.00	0.00	0.00
Convenios	0.00	0.00	0.00	0.00	0.00	0.00
Convenios de Protección Social en Salud	0.00	0.00	0.00	0.00	0.00	0.00
Convenios de Descentralización	0.00	0.00	0.00	0.00	0.00	0.00
Convenios de Reasignación	0.00	0.00	0.00	0.00	0.00	0.00
Otros Convenios y Subsidios	0.00	0.00	0.00	0.00	0.00	0.00
Fondos Distintos de Aportaciones	0.00	0.00	0.00	0.00	0.00	0.00
Fondo para Entidades Federativas y Municipios Productores de Hidrocarburos	0.00	0.00	0.00	0.00	0.00	0.00
Fondo Minero	0.00	0.00	0.00	0.00	0.00	0.00
Transferencias, Asignaciones, Subsidios y Subvenciones, y Pensiones y Jubilaciones	0.00	0.00	0.00	0.00	0.00	0.00
Otras Transferencias Federales Etiquetadas	0.00	0.00	0.00	0.00	0.00	0.00
Total de Transferencias Federales Etiquetadas	0.00	0.00	0.00	0.00	0.00	0.00
Ingresos Derivados de Financiamientos	0.00	0.00	0.00	0.00	0.00	0.00
Ingresos Derivados de Financiamientos	0.00	0.00	0.00	0.00	0.00	0.00
Total de Ingresos	0.00	0.00	0.00	0.00	0.00	0.00
Datos Informativos						
Ingresos Derivados de Financiamientos con Fuente de Pago de Ingresos de Libre Disposición	0.00	0.00	0.00	0.00	0.00	0.00
Ingresos Derivados de Financiamientos con Fuente de Pago de Transferencias Federales Etiquetadas	0.00	0.00	0.00	0.00	0.00	0.00
Ingresos Derivados de Financiamientos	0.00	0.00	0.00	0.00	0.00	0.00

NO APLICA

RUBRO DE INGRESOS	INGRESO					DIFERENCIA
	ESTIMADO	AMPLIACIONES Y REDUCCIONES	MODIFICADO	DEVENGADO	RECAUDADO	
Ingresos de Libre Disposición						
Impuestos	0.00	0.00	0.00	0.00	0.00	0.00
Cuotas y Aportaciones de Seguridad Social	0.00	0.00	0.00	0.00	0.00	0.00
Contribuciones de Mejoras	0.00	0.00	0.00	0.00	0.00	0.00
Derechos	0.00	0.00	0.00	0.00	0.00	0.00
Productos	0.00	0.00	0.00	0.00	0.00	0.00
Aprovechamientos	0.00	0.00	0.00	0.00	0.00	0.00
Ingresos por Venta de Bienes y Prestación de Servicios	0.00	0.00	0.00	0.00	0.00	0.00
Participaciones	0.00	0.00	0.00	0.00	0.00	0.00
Fondo General de Participaciones	0.00	0.00	0.00	0.00	0.00	0.00
Fondo de Fomento Municipal	0.00	0.00	0.00	0.00	0.00	0.00
Fondo de Fiscalización y Recaudación	0.00	0.00	0.00	0.00	0.00	0.00
Fondo de Compensación	0.00	0.00	0.00	0.00	0.00	0.00
Fondo de Extracción de Hidrocarburos	0.00	0.00	0.00	0.00	0.00	0.00
Impuesto Especial Sobre Producción y Servicios	0.00	0.00	0.00	0.00	0.00	0.00
0.136% de la Recaudación Federal Participable	0.00	0.00	0.00	0.00	0.00	0.00
3.17% Sobre Extracción de Petróleo	0.00	0.00	0.00	0.00	0.00	0.00
Gasolinas y Diésel	0.00	0.00	0.00	0.00	0.00	0.00
Fondo del Impuesto Sobre la Renta	0.00	0.00	0.00	0.00	0.00	0.00
Fondo de Estabilización de los Ingresos de las Entidades Federativas	0.00	0.00	0.00	0.00	0.00	0.00
Incentivos Derivados de la Colaboración Fiscal	0.00	0.00	0.00	0.00	0.00	0.00
Tenencia o Uso de Vehículos	0.00	0.00	0.00	0.00	0.00	0.00
Fondo de Compensación ISAN	0.00	0.00	0.00	0.00	0.00	0.00
Impuesto Sobre Automóviles Nuevos	0.00	0.00	0.00	0.00	0.00	0.00
Fondo de Compensación de Repecos-Intermedios	0.00	0.00	0.00	0.00	0.00	0.00
Otros Incentivos Económicos	0.00	0.00	0.00	0.00	0.00	0.00
Transferencias y Asignaciones	0.00	0.00	0.00	0.00	0.00	0.00
Convenios	0.00	0.00	0.00	0.00	0.00	0.00
Otros Convenios y Subsidios	0.00	0.00	0.00	0.00	0.00	0.00
Otros Ingresos de Libre Disposición	0.00	0.00	0.00	0.00	0.00	0.00
Participaciones en Ingresos Locales	0.00	0.00	0.00	0.00	0.00	0.00
Otros Ingresos de Libre Disposición	0.00	0.00	0.00	0.00	0.00	0.00
Total Ingresos de Libre Disposición	0.00	0.00	0.00	0.00	0.00	
Ingresos Excedentes de Ingresos de Libre Disposición						0.00
Transferencias Federales Etiquetadas						
Aportaciones	0.00	0.00	0.00	0.00	0.00	0.00
Fondo de Aportaciones para la Nómina Educativa y Gasto Operativo	0.00	0.00	0.00	0.00	0.00	0.00
Fondo de Aportaciones para los Servicios de Salud	0.00	0.00	0.00	0.00	0.00	0.00
Fondo de Aportaciones para la Infraestructura Social	0.00	0.00	0.00	0.00	0.00	0.00
Fondo de Aportaciones para el Fortalecimiento de los Municipios y de las Demarcaciones Territoriales del Distrito Federal	0.00	0.00	0.00	0.00	0.00	0.00
Fondo de Aportaciones Múltiples	0.00	0.00	0.00	0.00	0.00	0.00
Fondo de Aportaciones para la Educación Tecnológica y de Adultos	0.00	0.00	0.00	0.00	0.00	0.00
Fondo de Aportaciones para la Seguridad Pública de los Estados y del Distrito Federal	0.00	0.00	0.00	0.00	0.00	0.00
Fondo de Aportaciones para el Fortalecimiento de las Entidades Federativas	0.00	0.00	0.00	0.00	0.00	0.00
Convenios	0.00	0.00	0.00	0.00	0.00	0.00
Convenios de Protección Social en Salud	0.00	0.00	0.00	0.00	0.00	0.00
Convenios de Descentralización	0.00	0.00	0.00	0.00	0.00	0.00
Convenios de Reasignación	0.00	0.00	0.00	0.00	0.00	0.00
Otros Convenios y Subsidios	0.00	0.00	0.00	0.00	0.00	0.00
Fondos Distintos de Aportaciones	0.00	0.00	0.00	0.00	0.00	0.00
Fondo para Entidades Federativas y Municipios Productores de Hidrocarburos	0.00	0.00	0.00	0.00	0.00	0.00
Fondo Minero	0.00	0.00	0.00	0.00	0.00	0.00
Transferencias, Asignaciones, Subsidios y Subvenciones, y Pensiones y Jubilaciones	0.00	0.00	0.00	0.00	0.00	0.00
Otras Transferencias Federales Etiquetadas	0.00	0.00	0.00	0.00	0.00	0.00
Total de Transferencias Federales Etiquetadas	0.00	0.00	0.00	0.00	0.00	0.00
Ingresos Derivados de Financiamientos	0.00	0.00	0.00	0.00	0.00	0.00
Ingresos Derivados de Financiamientos	0.00	0.00	0.00	0.00	0.00	0.00
Total de Ingresos	0.00	0.00	0.00	0.00	0.00	0.00
Datos Informativos						
Ingresos Derivados de Financiamientos con Fuente de Pago de Ingresos de Libre Disposición	0.00	0.00	0.00	0.00	0.00	0.00
Ingresos Derivados de Financiamientos con Fuente de Pago de Transferencias Federales Etiquetadas	0.00	0.00	0.00	0.00	0.00	0.00
Ingresos Derivados de Financiamientos	0.00	0.00	0.00	0.00	0.00	0.00

NO APLICA




RUBRO DE INGRESOS	INGRESO					DIFERENCIA
	ESTIMADO	AMPLIACIONES Y REDUCCIONES	MODIFICADO	DEVENGADO	RECAUDADO	
Ingresos de Libre Disposición						
Impuestos	0.00	0.00	0.00	0.00	0.00	0.00
Cuotas y Aportaciones de Seguridad Social	0.00	0.00	0.00	0.00	0.00	0.00
Contribuciones de Mejoras	0.00	0.00	0.00	0.00	0.00	0.00
Derechos	0.00	0.00	0.00	0.00	0.00	0.00
Productos	0.00	0.00	0.00	0.00	0.00	0.00
Aprovechamientos	0.00	0.00	0.00	0.00	0.00	0.00
Ingresos por Venta de Bienes y Prestación de Servicios	0.00	0.00	0.00	0.00	0.00	0.00
Participaciones	0.00	0.00	0.00	0.00	0.00	0.00
Fondo General de Participaciones	0.00	0.00	0.00	0.00	0.00	0.00
Fondo de Fomento Municipal	0.00	0.00	0.00	0.00	0.00	0.00
Fondo de Fiscalización y Recaudación	0.00	0.00	0.00	0.00	0.00	0.00
Fondo de Compensación	0.00	0.00	0.00	0.00	0.00	0.00
Fondo de Extracción de Hidrocarburos	0.00	0.00	0.00	0.00	0.00	0.00
Impuesto Especial Sobre Producción y Servicios	0.00	0.00	0.00	0.00	0.00	0.00
0.136% de la Recaudación Federal Participable	0.00	0.00	0.00	0.00	0.00	0.00
3.17% Sobre Extracción de Petróleo	0.00	0.00	0.00	0.00	0.00	0.00
Gasolinas y Diésel	0.00	0.00	0.00	0.00	0.00	0.00
Fondo del Impuesto Sobre la Renta	0.00	0.00	0.00	0.00	0.00	0.00
Fondo de Estabilización de los Ingresos de las Entidades Federativas	0.00	0.00	0.00	0.00	0.00	0.00
Incentivos Derivados de la Colaboración Fiscal	0.00	0.00	0.00	0.00	0.00	0.00
Tenencia o Uso de Vehículos	0.00	0.00	0.00	0.00	0.00	0.00
Fondo de Compensación ISAN	0.00	0.00	0.00	0.00	0.00	0.00
Impuesto Sobre Automóviles Nuevos	0.00	0.00	0.00	0.00	0.00	0.00
Fondo de Compensación de Repecos-Intermedios	0.00	0.00	0.00	0.00	0.00	0.00
Otros Incentivos Económicos	0.00	0.00	0.00	0.00	0.00	0.00
Transferencias y Asignaciones	0.00	0.00	0.00	0.00	0.00	0.00
Convenios	0.00	0.00	0.00	0.00	0.00	0.00
Otros Convenios y Subsidios	0.00	0.00	0.00	0.00	0.00	0.00
Otros Ingresos de Libre Disposición	0.00	0.00	0.00	0.00	0.00	0.00
Participaciones en Ingresos Locales	0.00	0.00	0.00	0.00	0.00	0.00
Otros Ingresos de Libre Disposición	0.00	0.00	0.00	0.00	0.00	0.00
Otros Ingresos de Libre Disposición/ Con Recursos de Años Anteriores	0.00	0.00	0.00	0.00	0.00	0.00
Total Ingresos de Libre Disposición	0.00	0.00	0.00	0.00	0.00	0.00
Ingresos Excedentes de Ingresos de Libre Disposición						0.00
Transferencias Federales Etiquetadas						
Aportaciones	0.00	0.00	0.00	0.00	0.00	0.00
Fondo de Aportaciones para la Nómina Educativa y Gasto Operativo	0.00	0.00	0.00	0.00	0.00	0.00
Fondo de Aportaciones para los Servicios de Salud	0.00	0.00	0.00	0.00	0.00	0.00
Fondo de Aportaciones para la Infraestructura Social	0.00	0.00	0.00	0.00	0.00	0.00
Fondo de Aportaciones para el Fortalecimiento de los Municipios y de las Demarcaciones Territoriales del Distrito Federal	0.00	0.00	0.00	0.00	0.00	0.00
Fondo de Aportaciones Múltiples	0.00	0.00	0.00	0.00	0.00	0.00
Fondo de Aportaciones para la Educación Tecnológica y de Adultos	0.00	0.00	0.00	0.00	0.00	0.00
Fondo de Aportaciones para la Seguridad Pública de los Estados y del Distrito Federal	0.00	0.00	0.00	0.00	0.00	0.00
Fondo de Aportaciones para el Fortalecimiento de las Entidades Federativas	0.00	0.00	0.00	0.00	0.00	0.00
Convenios	0.00	0.00	0.00	0.00	0.00	0.00
Convenios de Protección Social en Salud	0.00	0.00	0.00	0.00	0.00	0.00
Convenios de Descentralización	0.00	0.00	0.00	0.00	0.00	0.00
Convenios de Reasignación	0.00	0.00	0.00	0.00	0.00	0.00
Otros Convenios y Subsidios	0.00	0.00	0.00	0.00	0.00	0.00
Fondos Distintos de Aportaciones	0.00	0.00	0.00	0.00	0.00	0.00
Fondo para Entidades Federativas y Municipios Productores de Hidrocarburos	0.00	0.00	0.00	0.00	0.00	0.00
Fondo Minero	0.00	0.00	0.00	0.00	0.00	0.00
Transferencias, Asignaciones, Subsidios y Subvenciones, y Pensiones y Jubilaciones	0.00	0.00	0.00	0.00	0.00	0.00
Otras Transferencias Federales Etiquetadas	0.00	0.00	0.00	0.00	0.00	0.00
Total de Transferencias Federales Etiquetadas	0.00	0.00	0.00	0.00	0.00	0.00
Ingresos Derivados de Financiamientos	0.00	0.00	0.00	0.00	0.00	0.00
Ingresos Derivados de Financiamientos	0.00	0.00	0.00	0.00	0.00	0.00
Total de Ingresos	0.00	0.00	0.00	0.00	0.00	0.00
Datos Informativos						
Ingresos Derivados de Financiamientos con Fuente de Pago de Ingresos de Libre Disposición	0.00	0.00	0.00	0.00	0.00	0.00
Ingresos Derivados de Financiamientos con Fuente de Pago de Transferencias Federales Etiquetadas	0.00	0.00	0.00	0.00	0.00	0.00
Ingresos Derivados de Financiamientos	0.00	0.00	0.00	0.00	0.00	0.00

NO APLICA




NOMBRE DEL ENTE PUBLICO : Secretaría de Hacienda
Estado Analítico del Ejercicio del Presupuesto de Egresos Detallado – LDF 6a.
Clasificación por Objeto del Gasto (Capítulo y Concepto)

Del 1 de Enero al 31 de diciembre de 2024

(PESOS)

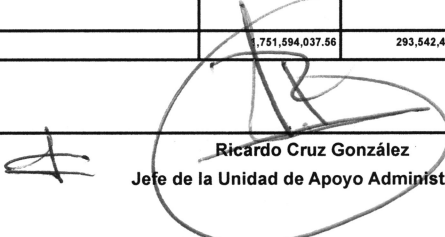
Concepto	Egresos					Subejercicio
	Aprobado	Ampliaciones / Reducciones	Modificado	Devengado	Pagado	
I. Gasto No Etiquetado	1,749,594,037.56	292,449,021.76	2,042,043,059.32	1,920,429,431.47	1,863,957,459.91	121,613,627.85
A. Servicios Personales.	1,340,108,818.24	206,866,186.65	1,546,975,004.89	1,462,706,752.56	1,426,050,318.81	84,268,252.33
a1) Remuneraciones al Personal de Carácter Permanente.	233,227,246.91	15,617,222.13	248,844,469.04	241,719,945.62	241,330,360.50	7,124,523.42
a2) Remuneraciones al Personal de Carácter Transitorio.	4,726,888.25	1,839,204.24	6,566,092.49	6,294,566.34	6,294,566.34	271,526.15
a3) Remuneraciones Adicionales y Especiales.	222,883,396.01	8,474,144.44	231,357,540.45	221,354,063.09	219,383,921.91	10,003,477.36
a4) Seguridad Social.	311,710,307.91	161,721,896.52	473,432,204.43	426,807,015.63	392,572,641.51	46,625,188.80
a5) Otras Prestaciones Sociales y Económicas.	518,267,651.93	36,442,123.34	554,709,775.27	535,577,247.61	535,514,914.28	19,132,527.66
a6) Previsiones.	13,491,929.39	-13,491,929.39	0.00	0.00	0.00	0.00
a7) Pago de Estímulos a Servidores Públicos.	35,801,397.84	-3,736,474.63	32,064,923.21	30,953,914.27	30,953,914.27	1,111,008.94
B. Materiales y Suministros	48,138,944.42	359,747.96	48,498,692.38	43,679,649.29	42,389,630.15	4,819,043.09
b1) Materiales de Administración, Emisión de Documentos y Artículos Oficiales.	26,645,470.21	-256,362.06	26,389,108.15	25,517,051.61	25,517,051.61	872,056.54
b2) Alimentos y Utensilios.	5,672,657.54	-62,512.10	5,610,145.44	4,805,597.80	4,715,626.90	804,547.64
b3) Materias Primas y Materiales de Producción y Comercialización	0.00	0.00	0.00	0.00	0.00	0.00
b4) Materiales y Artículos de Construcción y de Reparación.	3,445,056.72	1,494,826.39	4,939,883.11	4,606,450.99	4,606,450.99	333,432.12
b5) Productos Químicos, Farmacéuticos y de Laboratorio.	1,052,244.92	-165,399.87	886,845.05	835,925.60	835,925.60	50,919.45
b6) Combustibles, Lubrificantes y Aditivos.	7,396,670.68	-198,117.93	7,198,552.75	4,811,067.84	3,611,066.44	2,387,484.91
b7) Vestuario, Blancos, Prendas de Protección y Artículos Deportivos.	0.00	45,039.55	45,039.55	0.00	0.00	45,039.55
b8) Materiales y Suministros para Seguridad.	0.00	0.00	0.00	0.00	0.00	0.00
b9) Herramientas, Refacciones y Accesorios Menores.	3,926,844.35	-497,726.02	3,429,118.33	3,103,555.45	3,103,508.61	325,562.88
C. Servicios Generales.	290,021,430.31	124,987,722.42	415,009,152.73	390,294,371.32	371,773,781.41	24,714,781.41
c1) Servicios Básicos.	47,587,684.56	-87,305.25	47,500,379.31	43,977,818.11	42,756,125.83	3,522,561.20
c2) Servicios de Arrendamiento.	48,871,750.02	-553,371.42	48,318,378.60	46,071,439.86	46,041,901.73	2,246,938.74
c3) Servicios Profesionales, Científicos, Técnicos y Otros Servicios.	112,829,994.62	120,949,762.24	233,779,756.86	228,681,208.01	219,916,254.21	5,098,548.85
c4) Servicios Financieros, Bancarios y Comerciales.	38,031,203.53	9,302,997.78	47,334,201.31	45,544,825.20	40,589,770.71	1,789,376.11
c5) Servicios de Instalación, Reparación, Mantenimiento y Conservación.	12,040,193.96	-6,424,396.67	5,615,797.29	2,521,835.60	2,505,758.16	3,093,961.69
c6) Servicios de Comunicación Social y Publicidad.	600,000.00	-216,070.33	383,929.67	212,709.00	212,709.00	171,220.87
c7) Servicios de Traslado y Viáticos.	4,342,030.00	212,368.56	4,554,398.56	3,926,600.90	3,687,193.94	627,797.66
c8) Servicios Oficiales.	615,745.13	346,081.36	961,826.49	729,639.19	729,639.19	232,187.30
c9) Otros Servicios Generales.	25,102,828.49	1,457,656.15	26,560,484.64	18,628,295.45	15,334,378.41	7,932,189.19
D. Transferencias, Asignaciones, Subsidios y Otras Ayudas.	17,324,844.59	12,213,072.79	29,537,917.38	22,048,237.46	22,043,358.93	7,489,679.92
d1) Transferencias Internas y Asignaciones al Sector Público.	2,169,946.72	-9,475.54	2,160,471.18	986,524.46	986,524.46	1,173,946.72
d2) Transferencias al Resto del Sector Público.	0.00	0.00	0.00	0.00	0.00	0.00
d3) Subsidios y Subvenciones.	0.00	12,183,322.48	12,183,322.48	12,030,173.63	12,030,173.63	153,148.85
d4) Ayudas Sociales.	14,804,897.87	39,225.85	14,844,123.72	8,681,539.37	8,676,660.84	6,162,584.35
d5) Pensiones y Jubilaciones.	0.00	0.00	0.00	0.00	0.00	0.00
d6) Transferencias a Fideicomisos, Mandatos y Otros Análogos.	350,000.00	0.00	350,000.00	350,000.00	350,000.00	0.00
d7) Transferencias a la Seguridad Social	0.00	0.00	0.00	0.00	0.00	0.00
d8) Donativos	0.00	0.00	0.00	0.00	0.00	0.00
d9) Transferencias al Exterior.	0.00	0.00	0.00	0.00	0.00	0.00
E. Bienes Muebles, Inmuebles e Intangibles.	0.00	1,853,418.10	1,853,418.10	1,600,258.91	1,600,258.91	253,159.19
e1) Mobiliario y Equipo de Administración.	0.00	1,705,054.10	1,705,054.10	1,600,258.91	1,600,258.91	104,795.19
e2) Mobiliario y Equipo Educativo y Recreativo.	0.00	20,764.00	20,764.00	0.00	0.00	20,764.00
e3) Equipo e Instrumental Médico y de Laboratorio.	0.00	0.00	0.00	0.00	0.00	0.00
e4) Vehículos y Equipo de Transporte.	0.00	0.00	0.00	0.00	0.00	0.00
e5) Equipo de Defensa y Seguridad.	0.00	0.00	0.00	0.00	0.00	0.00
e6) Maquinaria, Otros Equipos y Herramientas.	0.00	0.00	0.00	0.00	0.00	0.00
e7) Activos Biológicos.	0.00	0.00	0.00	0.00	0.00	0.00
e8) Bienes Inmuebles.	0.00	0.00	0.00	0.00	0.00	0.00
e9) Activos Intangibles.	0.00	127,600.00	127,600.00	0.00	0.00	127,600.00
F. Inversión Pública.	0.00	0.00	0.00	0.00	0.00	0.00
f1) Obra Pública en Bienes de Dominio Público.	0.00	0.00	0.00	0.00	0.00	0.00
f2) Obra Pública en Bienes Propios.	0.00	0.00	0.00	0.00	0.00	0.00
f3) Proyectos Productivos y Acciones de Fomento	0.00	0.00	0.00	0.00	0.00	0.00
G. Inversiones Financieras y Otras Provisiones.	54,000,000.00	-54,000,000.00	0.00	0.00	0.00	0.00
g1) Inversiones para el Fomento de Actividades Productivas	0.00	0.00	0.00	0.00	0.00	0.00
g2) Acciones y Participaciones de Capital	0.00	0.00	0.00	0.00	0.00	0.00
g3) Compra de Títulos y Valores	0.00	0.00	0.00	0.00	0.00	0.00
g4) Concesión de Préstamos.	0.00	0.00	0.00	0.00	0.00	0.00
g5) Inversiones en Fideicomisos, Mandatos y Otros Análogos.	0.00	0.00	0.00	0.00	0.00	0.00
Fideicomiso de Desastres Naturales (informativo)	0.00	0.00	0.00	0.00	0.00	0.00
g6) Otras Inversiones Financieras	0.00	0.00	0.00	0.00	0.00	0.00
g7) Provisiones para Contingencias y Otras Erogaciones Especiales.	54,000,000.00	-54,000,000.00	0.00	0.00	0.00	0.00
H. Participaciones y Aportaciones.	0.00	0.00	0.00	0.00	0.00	0.00
h1) Participaciones.	0.00	0.00	0.00	0.00	0.00	0.00
h2) Aportaciones.	0.00	0.00	0.00	0.00	0.00	0.00
h3) Convenios.	0.00	0.00	0.00	0.00	0.00	0.00
I. Deuda Pública.	0.00	168,873.84	168,873.84	100,161.93	100,161.93	68,711.91
i1) Amortización de la Deuda Pública.	0.00	0.00	0.00	0.00	0.00	0.00
i2) Intereses de la Deuda Pública.	0.00	0.00	0.00	0.00	0.00	0.00
i3) Comisiones de la Deuda Pública.	0.00	0.00	0.00	0.00	0.00	0.00
i4) Gastos de la Deuda Pública.	0.00	0.00	0.00	0.00	0.00	0.00
i5) Costo por Coberturas.	0.00	0.00	0.00	0.00	0.00	0.00
i6) Apoyos Financieros.	0.00	0.00	0.00	0.00	0.00	0.00
i7) Adeudos de Ejercicios Fiscales Anteriores (ADEFAS).	0.00	168,873.84	168,873.84	100,161.93	100,161.93	68,711.91
II. Gasto Etiquetado	2,000,000.00	1,093,403.02	3,093,403.02	3,093,402.53	3,093,402.53	0.49
A. Servicios Personales.	0.00	0.00	0.00	0.00	0.00	0.00
a1) Remuneraciones al Personal de Carácter Permanente.	0.00	0.00	0.00	0.00	0.00	0.00
a2) Remuneraciones al Personal de Carácter Transitorio.	0.00	0.00	0.00	0.00	0.00	0.00
a3) Remuneraciones Adicionales y Especiales.	0.00	0.00	0.00	0.00	0.00	0.00
a4) Seguridad Social.	0.00	0.00	0.00	0.00	0.00	0.00
a5) Otras Prestaciones Sociales y Económicas.	0.00	0.00	0.00	0.00	0.00	0.00
a6) Previsiones.	0.00	0.00	0.00	0.00	0.00	0.00
a7) Pago de Estímulos a Servidores Públicos.	0.00	0.00	0.00	0.00	0.00	0.00
B. Materiales y Suministros	0.00	122,503.02	122,503.02	122,503.02	122,503.02	0.00
b1) Materiales de Administración, Emisión de Documentos y Artículos Oficiales.	0.00	0.00	0.00	0.00	0.00	0.00
b2) Alimentos y Utensilios.	0.00	0.00	0.00	0.00	0.00	0.00
b3) Materias Primas y Materiales de Producción y Comercialización	0.00	0.00	0.00	0.00	0.00	0.00
b4) Materiales y Artículos de Construcción y de Reparación.	0.00	0.00	0.00	0.00	0.00	0.00

Ricardo Cruz González

Jefe de la Unidad de Apoyo Administrativo


NOMBRE DEL ENTE PUBLICO : Secretaría de Hacienda
Estado Analítico del Ejercicio del Presupuesto de Egresos Detallado – LDF 6a.
Clasificación por Objeto del Gasto (Capítulo y Concepto)
Del 1 de Enero al 31 de diciembre de 2024
(PESOS)

Concepto	Egresos					Subejercicio
	Aprobado	Ampliaciones / Reducciones	Modificado	Devengado	Pagado	
b5) Productos Químicos, Farmacéuticos y de Laboratorio.	0.00	0.00	0.00	0.00	0.00	0.00
b6) Combustibles, Lubricantes y Aditivos.	0.00	122,503.02	122,503.02	122,503.02	122,503.02	0.00
b7) Vestuario, Blancos, Prendas de Protección y Artículos Deportivos.	0.00	0.00	0.00	0.00	0.00	0.00
b8) Materiales y Suministros para Seguridad.	0.00	0.00	0.00	0.00	0.00	0.00
b9) Herramientas, Refacciones y Accesorios Menores.	0.00	0.00	0.00	0.00	0.00	0.00
C. Servicios Generales.	0.00	18,000.00	18,000.00	18,000.00	18,000.00	0.00
c1) Servicios Básicos.	0.00	0.00	0.00	0.00	0.00	0.00
c2) Servicios de Arrendamiento.	0.00	0.00	0.00	0.00	0.00	0.00
c3) Servicios Profesionales, Científicos, Técnicos y Otros Servicios.	0.00	18,000.00	18,000.00	18,000.00	18,000.00	0.00
c4) Servicios Financieros, Bancarios y Comerciales.	0.00	0.00	0.00	0.00	0.00	0.00
c5) Servicios de Instalación, Reparación, Mantenimiento y Conservación.	0.00	0.00	0.00	0.00	0.00	0.00
c6) Servicios de Comunicación Social y Publicidad.	0.00	0.00	0.00	0.00	0.00	0.00
c7) Servicios de Traslado y Viáticos.	0.00	0.00	0.00	0.00	0.00	0.00
c8) Servicios Oficiales.	0.00	0.00	0.00	0.00	0.00	0.00
c9) Otros Servicios Generales.	0.00	0.00	0.00	0.00	0.00	0.00
D. Transferencias, Asignaciones, Subsidios y Otras Ayudas.	0.00	0.00	0.00	0.00	0.00	0.00
d1) Transferencias Internas y Asignaciones al Sector Público.	0.00	0.00	0.00	0.00	0.00	0.00
d2) Transferencias al Resto del Sector Público.	0.00	0.00	0.00	0.00	0.00	0.00
d3) Subsidios y Subvenciones.	0.00	0.00	0.00	0.00	0.00	0.00
d4) Ayudas Sociales.	0.00	0.00	0.00	0.00	0.00	0.00
d5) Pensiones y Jubilaciones.	0.00	0.00	0.00	0.00	0.00	0.00
d6) Transferencias a Fideicomisos, Mandatos y Otros Análogos.	0.00	0.00	0.00	0.00	0.00	0.00
d7) Transferencias a la Seguridad Social	0.00	0.00	0.00	0.00	0.00	0.00
d8) Donativos	0.00	0.00	0.00	0.00	0.00	0.00
d9) Transferencias al Exterior.	0.00	0.00	0.00	0.00	0.00	0.00
E. Bienes Muebles, Inmuebles e Intangibles.	2,000,000.00	952,900.00	2,952,900.00	2,952,899.51	2,952,899.51	0.49
e1) Mobiliario y Equipo de Administración.	0.00	1,280,987.00	1,280,987.00	1,280,986.51	1,280,986.51	0.49
e2) Mobiliario y Equipo Educativo y Recreativo.	0.00	0.00	0.00	0.00	0.00	0.00
e3) Equipo e Instrumental Médico y de Laboratorio.	0.00	0.00	0.00	0.00	0.00	0.00
e4) Vehículos y Equipo de Transporte.	0.00	0.00	0.00	0.00	0.00	0.00
e5) Equipo de Defensa y Seguridad.	0.00	0.00	0.00	0.00	0.00	0.00
e6) Maquinaria, Otros Equipos y Herramientas.	0.00	0.00	0.00	0.00	0.00	0.00
e7) Activos Biológicos.	0.00	0.00	0.00	0.00	0.00	0.00
e8) Bienes Inmuebles.	0.00	0.00	0.00	0.00	0.00	0.00
e9) Activos Intangibles.	2,000,000.00	-328,087.00	1,671,913.00	1,671,913.00	1,671,913.00	0.00
F. Inversión Pública.	0.00	0.00	0.00	0.00	0.00	0.00
f1) Obra Pública en Bienes de Dominio Público.	0.00	0.00	0.00	0.00	0.00	0.00
f2) Obra Pública en Bienes Propios.	0.00	0.00	0.00	0.00	0.00	0.00
f3) Proyectos Productivos y Acciones de Fomento	0.00	0.00	0.00	0.00	0.00	0.00
G. Inversiones Financieras y Otras Provisiones.	0.00	0.00	0.00	0.00	0.00	0.00
g1) Inversiones para el Fomento de Actividades Productivas	0.00	0.00	0.00	0.00	0.00	0.00
g2) Acciones y Participaciones de Capital	0.00	0.00	0.00	0.00	0.00	0.00
g3) Compra de Títulos y Valores	0.00	0.00	0.00	0.00	0.00	0.00
g4) Concesión de Préstamos.	0.00	0.00	0.00	0.00	0.00	0.00
g5) Inversiones en Fideicomisos, Mandatos y Otros Análogos.	0.00	0.00	0.00	0.00	0.00	0.00
Fideicomiso de Desastres Naturales (informativo)						
g6) Otras Inversiones Financieras	0.00	0.00	0.00	0.00	0.00	0.00
g7) Provisiones para Contingencias y Otras Erogaciones Especiales.	0.00	0.00	0.00	0.00	0.00	0.00
H. Participaciones y Aportaciones.	0.00	0.00	0.00	0.00	0.00	0.00
h1) Participaciones.	0.00	0.00	0.00	0.00	0.00	0.00
h2) Aportaciones.	0.00	0.00	0.00	0.00	0.00	0.00
h3) Convenios.	0.00	0.00	0.00	0.00	0.00	0.00
I. Deuda Pública.	0.00	0.00	0.00	0.00	0.00	0.00
i1) Amortización de la Deuda Pública.	0.00	0.00	0.00	0.00	0.00	0.00
i2) Intereses de la Deuda Pública.	0.00	0.00	0.00	0.00	0.00	0.00
i3) Comisiones de la Deuda Pública.	0.00	0.00	0.00	0.00	0.00	0.00
i4) Gastos de la Deuda Pública.	0.00	0.00	0.00	0.00	0.00	0.00
i5) Costo por Coberturas.	0.00	0.00	0.00	0.00	0.00	0.00
i6) Apoyos Financieros.	0.00	0.00	0.00	0.00	0.00	0.00
i7) Adeudos de Ejercicios Fiscales Anteriores (ADEFAS).	0.00	0.00	0.00	0.00	0.00	0.00
III. Total de Egresos	1,751,594,037.56	293,542,424.78	2,045,136,462.34	1,923,522,834.00	1,867,050,862.44	121,613,628.34


Ricardo Cruz González
Jefe de la Unidad de Apoyo Administrativo

NOMBRE DEL ENTE PÚBLICO : Secretaría de Hacienda
Estado Analítico del Ejercicio del Presupuesto de Egresos Detallado – LDF 6b.
Clasificación Administrativa
Del 1 de Enero al 31 de diciembre de 2024
(PESOS)

Concepto	Egresos					Subejercicio
	Aprobado	Ampliaciones / Reducciones	Modificado	Devengado	Pagado	
I. Gasto No Etiquetado	1,749,594,037.56	292,449,021.76	2,042,043,059.32	1,920,429,431.47	1,863,957,459.91	121,613,627.85
Secretaría de Hacienda	1,749,594,037.56	292,449,021.76	2,042,043,059.32	1,920,429,431.47	1,863,957,459.91	121,613,627.85
II. Gasto Etiquetado	2,000,000.00	1,093,403.02	3,093,403.02	3,093,402.53	3,093,402.53	0.49
Secretaría de Hacienda	2,000,000.00	1,093,403.02	3,093,403.02	3,093,402.53	3,093,402.53	0.49
III. Total de Egresos	1,751,594,037.56	293,542,424.78	2,045,136,462.34	1,923,522,834.00	1,867,050,862.44	121,613,628.34


Ricardo Cruz González
 Jefe de la Unidad de Apoyo Administrativo


NOMBRE DEL ENTE PÚBLICO : Secretaría de Hacienda
Estado Analítico del Ejercicio del Presupuesto de Egresos Detallado – LDF 6c.

Clasificación Funcional (Finalidad y Función)

Del 1 de Enero al 31 de diciembre de 2024

(PESOS)

Concepto	Egresos					Subejercicio
	Aprobado	Ampliaciones / Reducciones	Modificado	Devengado	Pagado	
I. Gasto No Etiquetado	1,749,594,037.56	292,449,021.76	2,042,043,059.32	1,920,429,431.47	1,863,957,459.91	121,613,627.85
A. Gobierno	1,749,594,037.56	292,280,147.92	2,041,874,185.48	1,920,329,269.54	1,863,857,297.98	121,544,915.94
a1) Legislación	0.00	0.00	0.00	0.00	0.00	0.00
a2) Justicia	0.00	0.00	0.00	0.00	0.00	0.00
a3) Coordinación de la Política de Gobierno	0.00	0.00	0.00	0.00	0.00	0.00
a4) Relaciones Exteriores	0.00	0.00	0.00	0.00	0.00	0.00
a5) Asuntos Financieros y Hacendarios	1,749,594,037.56	292,280,147.92	2,041,874,185.48	1,920,329,269.54	1,863,857,297.98	121,544,915.94
a6) Seguridad Nacional	0.00	0.00	0.00	0.00	0.00	0.00
a7) Asuntos de Orden Público y de Seguridad Interior	0.00	0.00	0.00	0.00	0.00	0.00
a8) Otros Servicios Generales	0.00	0.00	0.00	0.00	0.00	0.00
B. Desarrollo Social	0.00	0.00	0.00	0.00	0.00	0.00
b1) Protección Ambiental	0.00	0.00	0.00	0.00	0.00	0.00
b2) Vivienda y Servicios a la Comunidad	0.00	0.00	0.00	0.00	0.00	0.00
b3) Salud	0.00	0.00	0.00	0.00	0.00	0.00
b4) Recreación, Cultura y Otras Manifestaciones Sociales	0.00	0.00	0.00	0.00	0.00	0.00
b5) Educación	0.00	0.00	0.00	0.00	0.00	0.00
b6) Protección Social	0.00	0.00	0.00	0.00	0.00	0.00
b7) Otros Asuntos Sociales	0.00	0.00	0.00	0.00	0.00	0.00
b9) Prueba Función	0.00	0.00	0.00	0.00	0.00	0.00
C. Desarrollo Económico	0.00	0.00	0.00	0.00	0.00	0.00
c1) Asuntos Económicos, Comerciales y Laborales en General	0.00	0.00	0.00	0.00	0.00	0.00
c2) Agropecuaria, Silvicultura, Pesca y Caza	0.00	0.00	0.00	0.00	0.00	0.00
c3) Combustibles y Energía	0.00	0.00	0.00	0.00	0.00	0.00
c4) Minería, Manufacturas y Construcción	0.00	0.00	0.00	0.00	0.00	0.00
c5) Transporte	0.00	0.00	0.00	0.00	0.00	0.00
c6) Comunicaciones	0.00	0.00	0.00	0.00	0.00	0.00
c7) Turismo	0.00	0.00	0.00	0.00	0.00	0.00
c8) Ciencia, Tecnología e Innovación	0.00	0.00	0.00	0.00	0.00	0.00
c9) Otras Industrias y Otros Asuntos Económicos	0.00	0.00	0.00	0.00	0.00	0.00
D. Otras no Clasificadas en Funciones Anteriores	0.00	168,873.84	168,873.84	100,161.93	100,161.93	68,711.91
d1) Transac. de la Deuda Pública/Costo Financiero de la Deuda	0.00	0.00	0.00	0.00	0.00	0.00
d2) Transf., Part. y Aport. entre Diferentes Niv. y Ord. de Gob.	0.00	0.00	0.00	0.00	0.00	0.00
d3) Saneamiento del Sistema Financiero	0.00	0.00	0.00	0.00	0.00	0.00
d4) Adeudos de Ejercicios Fiscales Anteriores	0.00	168,873.84	168,873.84	100,161.93	100,161.93	68,711.91
II. Gasto Etiquetado	2,000,000.00	1,093,403.02	3,093,403.02	3,093,402.53	3,093,402.53	0.49
A. Gobierno	2,000,000.00	1,093,403.02	3,093,403.02	3,093,402.53	3,093,402.53	0.49
a1) Legislación	0.00	0.00	0.00	0.00	0.00	0.00
a2) Justicia	0.00	0.00	0.00	0.00	0.00	0.00
a3) Coordinación de la Política de Gobierno	0.00	0.00	0.00	0.00	0.00	0.00
a4) Relaciones Exteriores	0.00	0.00	0.00	0.00	0.00	0.00
a5) Asuntos Financieros y Hacendarios	2,000,000.00	1,093,403.02	3,093,403.02	3,093,402.53	3,093,402.53	0.49
a6) Seguridad Nacional	0.00	0.00	0.00	0.00	0.00	0.00
a7) Asuntos de Orden Público y de Seguridad Interior	0.00	0.00	0.00	0.00	0.00	0.00
a8) Otros Servicios Generales	0.00	0.00	0.00	0.00	0.00	0.00
B. Desarrollo Social	0.00	0.00	0.00	0.00	0.00	0.00
b1) Protección Ambiental	0.00	0.00	0.00	0.00	0.00	0.00
b2) Vivienda y Servicios a la Comunidad	0.00	0.00	0.00	0.00	0.00	0.00
b3) Salud	0.00	0.00	0.00	0.00	0.00	0.00
b4) Recreación, Cultura y Otras Manifestaciones Sociales	0.00	0.00	0.00	0.00	0.00	0.00
b5) Educación	0.00	0.00	0.00	0.00	0.00	0.00
b6) Protección Social	0.00	0.00	0.00	0.00	0.00	0.00
b7) Otros Asuntos Sociales	0.00	0.00	0.00	0.00	0.00	0.00
b9) Prueba Función	0.00	0.00	0.00	0.00	0.00	0.00
C. Desarrollo Económico	0.00	0.00	0.00	0.00	0.00	0.00
c1) Asuntos Económicos, Comerciales y Laborales en General	0.00	0.00	0.00	0.00	0.00	0.00
c2) Agropecuaria, Silvicultura, Pesca y Caza	0.00	0.00	0.00	0.00	0.00	0.00
c3) Combustibles y Energía	0.00	0.00	0.00	0.00	0.00	0.00
c4) Minería, Manufacturas y Construcción	0.00	0.00	0.00	0.00	0.00	0.00
c5) Transporte	0.00	0.00	0.00	0.00	0.00	0.00
c6) Comunicaciones	0.00	0.00	0.00	0.00	0.00	0.00
c7) Turismo	0.00	0.00	0.00	0.00	0.00	0.00
c8) Ciencia, Tecnología e Innovación	0.00	0.00	0.00	0.00	0.00	0.00
c9) Otras Industrias y Otros Asuntos Económicos	0.00	0.00	0.00	0.00	0.00	0.00
D. Otras no Clasificadas en Funciones Anteriores	0.00	0.00	0.00	0.00	0.00	0.00
d1) Transac. de la Deuda Pública/Costo Financiero de la Deuda	0.00	0.00	0.00	0.00	0.00	0.00
d2) Transf., Part. y Aport. entre Diferentes Niv. y Ord. de Gob.	0.00	0.00	0.00	0.00	0.00	0.00
d3) Saneamiento del Sistema Financiero	0.00	0.00	0.00	0.00	0.00	0.00
d4) Adeudos de Ejercicios Fiscales Anteriores	0.00	0.00	0.00	0.00	0.00	0.00
III. Total de Egresos	1,751,594,037.56	293,542,424.78	2,045,136,462.34	1,923,522,834.00	1,867,050,862.44	121,613,628.34


Ricardo Cruz González
 Jefe de la Unidad de Apoyo Administrativo

NOMBRE DEL ENTE PÚBLICO : Secretaría de Hacienda
Estado Analítico del Ejercicio del Presupuesto de Egresos Detallado – LDF 6d.

Clasificación de Servicios Personales por Categoría
Del 1 de Enero al 31 de diciembre de 2024
(PESOS)

Concepto	Egresos					Subejercicio
	Aprobado	Ampliaciones / Reducciones	Modificado	Devengado	Pagado	
I. Gasto No Etiquetado	1,351,120,473.45	220,549,561.84	1,571,670,035.29	1,486,839,390.09	1,446,909,875.30	84,830,645.20
A. Personal Administrativo y de Servicio Público	1,106,244,998.84	101,443,467.82	1,207,688,466.66	1,165,205,811.23	1,152,087,119.71	42,482,655.43
B. Magisterio	244,875,474.61	118,845,923.18	363,721,397.79	321,373,408.02	294,562,584.75	42,347,989.77
C. Servicios de Salud	0.00	0.00	0.00	0.00	0.00	0.00
c1) Personal Administrativo	0.00	0.00	0.00	0.00	0.00	0.00
c2) Personal Médico, Paramédico y Afín	0.00	0.00	0.00	0.00	0.00	0.00
D. Seguridad Pública	0.00	0.00	0.00	0.00	0.00	0.00
E. Gastos Asociados a la Implementación de Nuevas Leyes Federales o Reformas a las mismas	0.00	0.00	0.00	0.00	0.00	0.00
e1) Nombre del Programa o Ley 1	0.00	0.00	0.00	0.00	0.00	0.00
F. Sentencias Laborales Definitivas	0.00	260,170.84	260,170.84	260,170.84	260,170.84	0.00
II. Gasto Etiquetado	0.00	0.00	0.00	0.00	0.00	0.00
A. Personal Administrativo y de Servicio Público	0.00	0.00	0.00	0.00	0.00	0.00
B. Magisterio	0.00	0.00	0.00	0.00	0.00	0.00
C. Servicios de Salud	0.00	0.00	0.00	0.00	0.00	0.00
c1) Personal Administrativo	0.00	0.00	0.00	0.00	0.00	0.00
c2) Personal Médico, Paramédico y Afín	0.00	0.00	0.00	0.00	0.00	0.00
D. Seguridad Pública	0.00	0.00	0.00	0.00	0.00	0.00
E. Gastos Asociados a la Implementación de Nuevas Leyes Federales o Reformas a las mismas	0.00	0.00	0.00	0.00	0.00	0.00
e1) Nombre del Programa o Ley 1	0.00	0.00	0.00	0.00	0.00	0.00
F. Sentencias Laborales Definitivas	0.00	0.00	0.00	0.00	0.00	0.00
III. Total del Gasto en Servicios Personales	1,351,120,473.45	220,549,561.84	1,571,670,035.29	1,486,839,390.09	1,446,909,875.30	84,830,645.20



Ricardo Cruz González

Jefe de la Unidad de Apoyo Administrativo

GOBIERNO CONSTITUCIONAL DEL ESTADO DE CHIAPAS
NOMBRE DEL ENTE PÚBLICO: SECRETARÍA DE HACIENDA
GUÍA DE CUMPLIMIENTO DE LA LEY DE DISCIPLINA FINANCIERA DE LAS ENTIDADES FEDERATIVAS Y MUNICIPIOS
DEL 1 DE ENERO AL 31 DE DICIEMBRE DE 2024

Indicadores de Observancia	Implementación		Resultado		Fundamento	Comentarios
	SI	NO	Monto o valor	Unidad (pesos/porcentaje)		
	Mecanismo de Verificación	Fecha estimada de cumplimiento				
INDICADORES PRESUPUESTARIOS						
A. INDICADORES CUANTITATIVOS						
1 Balance Presupuestario Sostenible						
a. Propuesto	Iniciativa de Ley de Ingresos y Proyecto de Presupuesto de Egresos	31 de Diciembre 2024	N/A	pesos	Art. 6 y 19 de la LDF	
b. Estimada/Aprobado	Ley de Ingresos y Presupuesto de Egresos	31 de Diciembre 2024	N/A	pesos	Art. 6 y 19 de la LDF	
c. Devengado	Cuenta Pública / Formato 4 LDF	31 de Diciembre 2024	N/A	pesos	Art. 6 y 19 de la LDF	
2 Balance Presupuestario de Recursos Disponibles Sostenible						
a. Propuesto	Iniciativa de Ley de Ingresos y Proyecto de Presupuesto de Egresos	31 de Diciembre 2024	N/A	pesos	Art. 6 y 19 de la LDF	
b. Estimada/Aprobado	Ley de Ingresos y Presupuesto de Egresos	31 de Diciembre 2024	N/A	pesos	Art. 6 y 19 de la LDF	
c. Devengado	Cuenta Pública / Formato 4 LDF	31 de Diciembre 2024	N/A	pesos	Art. 6 y 19 de la LDF	
3 Financiamiento Neto dentro del Techo de Financiamiento Neto						
a. Propuesto	Iniciativa de Ley de Ingresos	31 de Diciembre 2024	N/A	pesos	Art. 6, 19 y 46 de la LDF	
b. Estimada	Ley de Ingresos	31 de Diciembre 2024	N/A	pesos	Art. 6, 19 y 46 de la LDF	
c. Devengado	Cuenta Pública / Formato 4 LDF	31 de Diciembre 2024	N/A	pesos	Art. 6, 19 y 46 de la LDF	
4 Recursos Destinados a la Atención de Desastres Naturales						
a. Asignación al fideicomiso para desastres naturales						
a.1 Aprobado	Reporte Trim. Formato 6 a)	31 de Diciembre 2024	N/A	pesos	Art. 9 de la LDF	
a.2 Pagado	Cuenta Pública / Formato 6 a)	31 de Diciembre 2024	N/A	pesos	Art. 9 de la LDF	
b. Federativa durante los 5 ejercicios previos, para infraestructura dañada por desastres naturales	Autorizaciones de recursos aprobados por el FONDEN	31 de Diciembre 2024	N/A	pesos	Art. 9 de la LDF	
c. Saldo del fideicomiso para desastres naturales	Cuenta Pública / Auxiliar de Cuentas	31 de Diciembre 2024	N/A	pesos	Art. 9 de la LDF	
d. Costo promedio de los últimos 5 ejercicios de la reconstrucción de infraestructura dañada por desastres naturales	Autorizaciones de recursos aprobados por el FONDEN	31 de Diciembre 2024	N/A	pesos	Art. 9 de la LDF	
5 Techo para Servicios Personales						
a. Asignación en el Presupuesto de Egresos	Reporte Trim. Formato 6 d)	31 de Diciembre 2024	1,351,120,473.45	pesos	Art. 10 y 21 de la LDF	
b. Devengado	Reporte Trim. Formato 6 d)	31 de Diciembre 2024	1,486,839,390.09		Art. 13 fracc. V y 21 de la LDF	
6 Previsiones de gasto para compromisos de pago derivados de APPs						
a. Asignación en el Presupuesto de Egresos	Presupuesto de Egresos	31 de Diciembre 2024	N/A	pesos	Art. 11 y 21 de la LDF	
7 Techo de ADEFAS para el Ejercicio Fiscal						
a. Propuesto	Proyecto de Presupuesto de Egresos	31 de Diciembre 2024	0.00	pesos	Art. 12 y 20 de la LDF	
b. Aprobado	Reporte Trim. Formato 6 a)	31 de Diciembre 2024	0.00	pesos	Art. 12 y 20 de la LDF	
c. Devengado	Cuenta Pública / Formato 6 a)	31 de Diciembre 2024	100,161.93		Art. 12 y 20 de la LDF	
B. INDICADORES CUALITATIVOS						
1 Iniciativa de Ley de Ingresos y Proyecto de Presupuesto de Egresos						
a. Objetivos anuales, estrategias y metas para el ejercicio fiscal	Iniciativa de Ley de Ingresos y Proyecto de Presupuesto de Egresos	31 de Diciembre 2024	N/A	pesos	Art. 5 y 18 de la LDF	
b. Proyecciones de ejercicios posteriores	Iniciativa de Ley de Ingresos y Proyecto de Presupuesto de Egresos / Formatos 7 a) y b)	31 de Diciembre 2024	N/A	pesos	Art. 5 y 18 de la LDF	
c. Descripción de riesgos relevantes y propuestas de acción para enfrentarlos	Iniciativa de Ley de Ingresos y Proyecto de Presupuesto de Egresos	31 de Diciembre 2024	N/A	pesos	Art. 5 y 18 de la LDF	
d. Resultados de ejercicios fiscales anteriores y el ejercicio fiscal en cuestión	Iniciativa de Ley de Ingresos y Proyecto de Presupuesto de Egresos / Formatos 7 c) y d)	31 de Diciembre 2024	N/A	pesos	Art. 5 y 18 de la LDF	
e. Estudio actuarial de las pensiones de sus trabajadores	Proyecto de Presupuesto de Egresos / Formato 8	31 de Diciembre 2024	N/A	pesos	Art. 5 y 18 de la LDF	
2 Balance Presupuestario de Recursos Disponibles, en caso de ser negativo						
a. Razones excepcionales que justifican el Balance Presupuestario de Recursos Disponibles negativo	Iniciativa de Ley de Ingresos o Proyecto de Presupuesto de Egresos	31 de Diciembre 2024	N/A	pesos	Art. 6 y 19 de la LDF	
b. Fuente de recursos para cubrir el Balance Presupuestario de Recursos Disponibles negativo	Iniciativa de Ley de Ingresos o Proyecto de Presupuesto de Egresos	31 de Diciembre 2024	N/A	pesos	Art. 6 y 19 de la LDF	
c. Número de ejercicios fiscales y acciones necesarias para cubrir el Balance Presupuestario de Recursos Disponibles negativo	Iniciativa de Ley de Ingresos o Proyecto de Presupuesto de Egresos	31 de Diciembre 2024	N/A	pesos	Art. 6 y 19 de la LDF	
d. Informes Trimestrales sobre el avance de las acciones para recuperar el Balance Presupuestario de Recursos Disponibles	Reporte Trim. y Cuenta Pública	31 de Diciembre 2024	N/A	pesos	Art. 6 y 19 de la LDF	
3 Servicios Personales						
a. Remuneraciones de los servidores públicos	Proyecto de Presupuesto	31 de Diciembre 2024	460,837,531.17	pesos	Art. 10 y 21 de la LDF	
b. Previsiones salariales y económicas para cubrir incrementos salariales, creación de plazas y otros	Proyecto de Presupuesto	31 de Diciembre 2024	13,491,929.39	pesos	Art. 10 y 21 de la LDF	
INDICADORES DEL EJERCICIO PRESUPUESTARIO						

GOBIERNO CONSTITUCIONAL DEL ESTADO DE CHIAPAS
NOMBRE DEL ENTE PÚBLICO: SECRETARÍA DE HACIENDA
GUÍA DE CUMPLIMIENTO DE LA LEY DE DISCIPLINA FINANCIERA DE LAS ENTIDADES FEDERATIVAS Y MUNICIPIOS
DEL 1 DE ENERO AL 31 DE DICIEMBRE DE 2024

A. INDICADORES CUANTITATIVOS							
1 Ingresos Excedentes derivados de Ingresos de Libre Disposición							
a.	Monto de Ingresos Excedentes derivados de ILD	Cuenta Pública / Formato 5	31 de Diciembre 2024	N/A	pesos	Art. 14 y 21 de la LDF	
b.	Monto de Ingresos Excedentes derivados de ILD destinados al fin del A.14, fracción I de la LDF	Cuenta Pública	31 de Diciembre 2024	N/A	pesos	Art. 14 y 21 de la LDF	
c.	Monto de Ingresos Excedentes derivados de ILD destinados al fin del A.14, fracción II, a) de la LDF	Cuenta Pública	31 de Diciembre 2024	N/A	pesos	Art. 14 y 21 de la LDF	
d.	Monto de Ingresos Excedentes derivados de ILD destinados al fin del A.14, fracción II, b) de la LDF	Cuenta Pública	31 de Diciembre 2024	N/A	pesos	Art. 14 y 21 de la LDF	
e.	Monto de Ingresos Excedentes derivados de ILD destinados al fin del artículo noveno transitorio de la LDF	Cuenta Pública	31 de Diciembre 2024	N/A	pesos	Art. Noveno Transitorio de la LDF	
f.	Monto de Ingresos Excedentes derivados de ILD destinados al fin señalado por el artículo 14, párrafo segundo y en el artículo 21 y Noveno Transitorio de la LDF.	Cuenta Pública	31 de Diciembre 2024	N/A	pesos	Art. 14 y 21 de la LDF	
g.	Monto de Ingresos Excedentes derivados de ILD en un nivel de endeudamiento sostenible de acuerdo al Sistema de Alertas hasta por el 5% de los recursos para cubrir el Gasto Corriente.	Cuenta Pública	31 de Diciembre 2024	N/A	pesos	Art. 14 y 21 de la LDF	
B. INDICADORES CUALITATIVOS							
1	Análisis Costo-Beneficio para programas o proyectos de inversión mayores a 10 millones de UDIS	Página de internet de la Secretaría de Finanzas o Tesorería Municipal	31 de Diciembre 2024	N/A	pesos	Art. 13 frac. III y 21 de la LDF	
2	Análisis de conveniencia y análisis de transferencia de riesgos de los proyectos APPs	Página de internet de la Secretaría de Finanzas o Tesorería Municipal	31 de Diciembre 2024	N/A	pesos	Art. 13 frac. III y 21 de la LDF	
3	Identificación de población objetivo, destino y temporalidad de subsidios	Página de internet de la Secretaría de Finanzas o Tesorería Municipal	31 de Diciembre 2024	N/A	pesos	Art. 13 frac. VII y 21 de la LDF	
INDICADORES DE DEUDA PÚBLICA							
A. INDICADORES CUANTITATIVOS							
1 Obligaciones a Corto Plazo							
a.	Límite de Obligaciones a Corto Plazo		31 de Diciembre 2024	N/A	pesos	Art. 30 frac. I de la LDF	
b.	Obligaciones a Corto Plazo		31 de Diciembre 2024	N/A	pesos	Art. 30 frac. I de la LDF	


Manuel Francisco Antonio Pariente Gavito
 Secretario de Hacienda

SECRETARÍA DE HACIENDA

Cuenta Pública

**4to
Trimestre
2024**

INFORMACIÓN COMPLEMENTARIA ART. 46 FRAC. IV y 49 LGCG y 482 DEL CÓDIGO DE HACIENDA PÚBLICA PARA EL ESTADO DE CHIAPAS.



- 27.- Aplicación del Presupuesto por Rubros.
- 28.- Justificación a la Aplicación del Presupuesto por Rubros.
- 29.- Presupuesto de Egreso por Tipo de Recurso, Fuente de Financiamiento y Ramo.
- 30.- Aplicación del Presupuesto Devengado por Tipo de Recurso, Ramo y Capítulo del Gasto.
- 31.- Aplicación del Presupuesto Devengado por Tipo de Recurso, Ramo y Subfuente de Financiamiento.
- 32.- Principales Adecuaciones al Presupuesto de Egresos.
- 33.- Comparativo del Presupuesto Devengado por Objeto del Gasto.
- 35.- Análisis del Capítulo 4000 Transferencias, Asignaciones, Subsidios y Otras Ayudas.
- 36.- Análisis del Capítulo 5000 Bienes Muebles, Inmuebles e Intangibles.
- 37.- Análisis del Capítulo 7000 Inversiones Financieras y Otras Provisiones.
- 38.- Análisis del Capítulo 9000 Deuda Pública (ADEFAS).
- 39.- Análisis de los Recursos Federales Etiquetados.

GOBIERNO CONSTITUCIONAL DEL ESTADO DE CHIAPAS
APLICACIÓN DEL PRESUPUESTO POR RUBROS
 DEL 1 DE ENERO AL 31 DE DICIEMBRE DE 2024

21111 202 SECRETARÍA DE HACIENDA

CONCEPTO	PRESUPUESTO DE EGRESOS					
	APROBADO ANUAL	MODIFICADO	COMPROMETIDO	DEVENGADO	EJERCIDO	PAGADO
RECURSOS PRESUPUESTARIOS	1,751,594,037.56	2,045,136,462.34	1,923,619,198.00	1,923,522,834.00	1,867,074,626.96	1,867,050,862.44
1000 Servicios Personales.	1,340,108,818.24	1,546,975,004.89	1,462,803,116.56	1,462,706,752.56	1,426,050,318.81	1,426,050,318.81
2000 Materiales y Suministros	48,138,944.42	48,621,195.40	43,802,152.31	43,802,152.31	42,512,181.41	42,512,133.17
3000 Servicios Generales.	290,021,430.31	415,027,152.73	390,312,371.32	390,312,371.32	371,810,568.93	371,791,731.18
4000 Transferencias, Asignaciones, Subsidios y Otras Ayudas.	17,324,844.59	29,537,917.38	22,048,237.46	22,048,237.46	22,048,237.46	22,043,358.93
5000 Bienes Muebles, Inmuebles e Intangibles.	2,000,000.00	4,806,318.10	4,553,158.42	4,553,158.42	4,553,158.42	4,553,158.42
7000 Inversiones Financieras y Otras Provisiones.	54,000,000.00	0.00	0.00	0.00	0.00	0.00
9000 Deuda Pública (ADEFAS)	0.00	168,873.84	100,161.93	100,161.93	100,161.93	100,161.93
RECURSOS PROPIOS	0.00	0.00	0.00	0.00	0.00	0.00
1000 Servicios Personales.	0.00	0.00	0.00	0.00	0.00	0.00
2000 Materiales y Suministros	0.00	0.00	0.00	0.00	0.00	0.00
3000 Servicios Generales.	0.00	0.00	0.00	0.00	0.00	0.00
4000 Transferencias, Asignaciones, Subsidios y Otras Ayudas.	0.00	0.00	0.00	0.00	0.00	0.00
RECURSOS AJENOS						
1000 Servicios Personales.	0.00	0.00	0.00	0.00	0.00	0.00
2000 Materiales y Suministros	0.00	0.00	0.00	0.00	0.00	0.00
3000 Servicios Generales.	0.00	0.00	0.00	0.00	0.00	0.00
4000 Transferencias, Asignaciones, Subsidios y Otras Ayudas.	0.00	0.00	0.00	0.00	0.00	0.00
RECURSOS FEDERALES NO PRESUPUESTARIOS						
1000 Servicios Personales.	0.00	0.00	0.00	0.00	0.00	0.00
2000 Materiales y Suministros	0.00	0.00	0.00	0.00	0.00	0.00
3000 Servicios Generales.	0.00	0.00	0.00	0.00	0.00	0.00
4000 Transferencias, Asignaciones, Subsidios y Otras Ayudas.	0.00	0.00	0.00	0.00	0.00	0.00
TOTAL	1,751,594,037.56	2,045,136,462.34	1,923,619,198.00	1,923,522,834.00	1,867,074,626.96	1,867,050,862.44

ENCARGADO ÁREA DE REC. FINANCIEROS Y CONTABILIDAD

BELISARIO TREJO MARTÍNEZ

JEFE DE LA UNIDAD DE APOYO ADMINISTRATIVO

RICARDO CRUZ GONZÁLEZ

JUSTIFICACIÓN A LA APLICACIÓN DEL PRESUPUESTO POR RUBROS

21111 202 SECRETARÍA DE HACIENDA

La diferencia de **\$56,471,971.56** entre el Presupuesto Pagado y el Presupuesto Devengado, se debe principalmente a pasivos creados a corto plazo al cierre del ejercicio 2024, pagaderos en el siguiente ejercicio fiscal 2025; los cuales se integran de la siguiente manera:

1000 Servicios Personales por un total de \$36,656,433.75, correspondientes a sueldos, aguinaldo y aportaciones al IMSS del personal de confianza y base, pago de pasivos, y aportaciones del 8% para atención médica a pensionados y jubilados del sector magisterial, burocracia e ISSTECH durante el mes de diciembre; **2000** Materiales y Suministros por \$1,290,019.14, para la compra de agua de garrafón, combustible y la retención del 1.25% correspondiente al régimen RESICO (ISR); **3000** Servicios Generales por \$18,520,640.14, que incluyen el pago de la mensualidad de diciembre, la retención del ISR de los arrendadores dentro del Estado, el impuesto por la renta de equipos de impresión instalados en la tesorería durante los meses de octubre, noviembre y diciembre, y la retención de impuestos por el servicio de arrendamiento de equipos multifuncionales, además del pago por servicio de paquetería y mensajería debido a desfase de factura, las contribuciones fiscales por cuentas bancarias de noviembre y diciembre, y el servicio integral para la emisión de licencias de conducir del Gobierno de Chiapas, sumándose al pasivo generado por la falta de emisión de facturas por el servicio de traslado de valores en las delegaciones hacendarias, los costos de vigilancia armada, las comisiones por adquisición de combustible, el mantenimiento de vehículos oficiales, los gastos de fumigación y sanitización en diversas delegaciones, incluida la Torre Chiapas, así como el pasivo generado por el pago de comisiones oficiales correspondientes a noviembre y diciembre, y los impuestos sobre nóminas relacionados con el personal de base, confianza y eventual al servicio de la Administración Pública Estatal; y **4000** Transferencias y Subsidios por \$4,878.53, por ISR de la renta de 30 cajones del inmueble que ocupa la Sala Regional Chiapas durante diciembre de 2024.

Del total del Presupuesto Devengado por un monto de \$1,923,522,834.00 la cantidad de \$127,613,393.26; corresponden a regularización presupuestal de años anteriores (Cuenta 1279 Activos Diferidos), integrados por los ejercicios 2010 \$25,103,982.36, 2011 \$15,632,000.00, 2012 \$58,062,009.09 y del 2013 \$28,815,401.81

Nota: Al cierre del ejercicio 2024 el monto disponible presupuestario es de \$121,613,628.34, integrados por recursos **No Etiquetados** por la cantidad de \$121,613,627.85; y por un importe de \$0.49 por recursos **Federales Etiquetados**. Del total disponible de recursos Federales Etiquetados se reintegraron \$0.49 a la TESOFE de acuerdo a lo establecido en el artículo 17 de la Ley de Disciplina Financiera de las Entidades Federativas y Municipales. Y la diferencia de \$0.00, destinados para proyectos de continuidad para el ejercicio 2025.

ENCARGADO ÁREA DE REC. FINANCIEROS Y CONTABILIDAD

BELISARIO TREJO MARTÍNEZ

JEFE DE LA UNIDAD DE APOYO ADMINISTRATIVO

RICARDO CRUZ GONZÁLEZ

GOBIERNO CONSTITUCIONAL DEL ESTADO DE CHIAPAS
PRESUPUESTO DE EGRESOS POR TIPO DE RECURSO, FUENTE DE FINANCIAMIENTO Y RAMO
 DEL 1 DE ENERO AL 31 DE DICIEMBRE DE 2024

21111 202 SECRETARÍA DE HACIENDA

TIPO DE RECURSO/FUENTE DE FINANCIAMIENTO/RAMO	PRESUPUESTO DE EGRESOS							
	APROBADO	AMPLIACION / REDUCCIÓN	MODIFICADO	MINISTRADO	COMPROMETIDO	DEVENGADO	EJERCIDO	PAGADO
TOTAL	1,751,594,037.56	293,542,424.78	2,045,136,462.34	2,029,584,755.97	1,923,619,198.00	1,923,522,834.00	1,867,074,626.96	1,867,050,862.44
1 RECURSO NO ETIQUETADO	1,749,594,037.56	292,449,021.76	2,042,043,059.32	2,026,491,352.95	1,920,525,795.47	1,920,429,431.47	1,863,981,224.43	1,863,957,459.91
1.1 RECURSOS FISCALES	232,762,924.53	141,474,090.67	374,237,015.20	366,093,142.77	299,515,836.14	299,515,836.14	258,309,225.58	258,295,903.45
Ramo A1 Ingresos Estatales	232,762,924.53	141,474,090.67	374,237,015.20	366,093,142.77	299,515,836.14	299,515,836.14	258,309,225.58	258,295,903.45
1.5 RECURSOS FEDERALES	1,516,831,113.03	150,974,931.09	1,667,806,044.12	1,660,398,210.18	1,621,009,959.33	1,620,913,595.33	1,605,671,998.85	1,605,661,556.46
Ramo 28 Participaciones a Entidades Federativas y Municipios	1,516,831,113.03	150,974,931.09	1,667,806,044.12	1,660,398,210.18	1,621,009,959.33	1,620,913,595.33	1,605,671,998.85	1,605,661,556.46
2 RECURSO ETIQUETADO	2,000,000.00	1,093,403.02	3,093,403.02	3,093,403.02	3,093,402.53	3,093,402.53	3,093,402.53	3,093,402.53
2.5 RECURSOS FEDERALES	2,000,000.00	1,093,403.02	3,093,403.02	3,093,403.02	3,093,402.53	3,093,402.53	3,093,402.53	3,093,402.53
Ramo 23 Provisiones Salariales y Económicas	0.00	1,278,600.00	1,278,600.00	1,278,600.00	1,278,599.51	1,278,599.51	1,278,599.51	1,278,599.51
Ramo 33 Aportaciones Federales para Entidades Federativas y Municipios	2,000,000.00	(307,700.00)	1,692,300.00	1,692,300.00	1,692,300.00	1,692,300.00	1,692,300.00	1,692,300.00
Ramo TY Petróleos Mexicanos	0.00	122,503.02	122,503.02	122,503.02	122,503.02	122,503.02	122,503.02	122,503.02

ENCARGADO ÁREA DE REC. FINANCIEROS Y CONTABILIDAD

BELISARIO TREJO MARTÍNEZ

JEFE DE LA UNIDAD DE APOYO ADMINISTRATIVO

RIGARDO CRUZ GONZÁLEZ

GOBIERNO CONSTITUCIONAL DEL ESTADO DE CHIAPAS
APLICACIÓN DEL PRESUPUESTO DEVENGADO POR TIPO DE RECURSO, RAMO Y CAPÍTULO DE GASTO
 DEL 1 DE ENERO AL 31 DE DICIEMBRE DE 2024

21111 202 SECRETARÍA DE HACIENDA

TIPO DE RECURSO/RAMO	PRESUPUESTO DEVENGADO/CAPÍTULO DE GASTO									TOTAL
	1000	2000	3000	4000	5000	6000	7000	8000	9000	
TOTAL	1,462,706,752.56	43,802,152.31	390,312,371.32	22,048,237.46	4,553,158.42	0.00	0.00	0.00	100,161.93	1,923,522,834.00
1 RECURSO NO ETIQUETADO	1,462,706,752.56	43,679,649.29	390,294,371.32	22,048,237.46	1,600,258.91	0.00	0.00	0.00	100,161.93	1,920,429,431.47
Ramo A1 Ingresos Estatales	57,612,421.76	154,146.60	241,728,490.88	20,776.90	0.00	0.00	0.00	0.00	0.00	299,515,836.14
Ramo 28 Participaciones a Entidades Federativas y Municipios	1,405,094,330.80	43,525,502.69	148,565,880.44	22,027,460.56	1,600,258.91	0.00	0.00	0.00	100,161.93	1,620,913,595.33
2 RECURSO ETIQUETADO	0.00	122,503.02	18,000.00	0.00	2,952,899.51	0.00	0.00	0.00	0.00	3,093,402.53
Ramo 23 Provisiones Salariales y Económicas	0.00	0.00	18,000.00	0.00	1,260,599.51	0.00	0.00	0.00	0.00	1,278,599.51
Ramo 33 Aportaciones Federales para Entidades Federativas y Municipios	0.00	0.00	0.00	0.00	1,692,300.00	0.00	0.00	0.00	0.00	1,692,300.00
Ramo TY Petróleos Mexicanos	0.00	122,503.02	0.00	0.00	0.00	0.00	0.00	0.00	0.00	122,503.02

ENCARGADO ÁREA DE REC. FINANCIEROS Y CONTABILIDAD

BELISARIO TREJO MARTÍNEZ

JEFE DE LA UNIDAD DE APOYO ADMINISTRATIVO

RICARDO CRUZ GONZÁLEZ

GOBIERNO CONSTITUCIONAL DEL ESTADO DE CHIAPAS
APLICACIÓN DEL PRESUPUESTO DEVENGADO POR TIPO DE RECURSO, RAMO Y SUBFUENTE DE FINANCIAMIENTO
 DEL 1 DE ENERO AL 31 DE DICIEMBRE DE 2024

21111 202 SECRETARÍA DE HACIENDA

TIPO DE RECURSO/RAMO	PRESUPUESTO DEVENGADO/SUBFUENTE DE FINANCIAMIENTO									TOTAL
	RECURSO DE AÑOS ANTERIORES				RECURSO DE AÑO EN CURSO				S	
	A	B	C	D	G	E	F	H		
Gastos Comprometidos y/o Devengados por Registrar	Economías de Ejercicios Anteriores	Recursos en Proceso de Ejecución	Productos Financieros de Ejercicios Anteriores	Economías Derivadas de la Subfuente f	Productos Financieros del Año en Curso	Recursos por Ingresos Excedentes	Recursos por Reducciones en Otras Previsiones	Recursos del Ejercicio		
TOTAL	0.00	78,371,152.28	0.00	0.00	24,166,666.28	0.00	1,401,102.53	113,574,687.13	1,706,009,225.78	1,923,522,834.00
1 RECURSO NO ETIQUETADO	0.00	78,371,152.28	0.00	0.00	24,166,666.28	0.00	0.00	113,574,687.13	1,704,316,925.78	1,920,429,431.47
Ramo A1 Ingresos Estatales	0.00	64,610,271.91	0.00	0.00	24,166,666.28	0.00	0.00	19,310,980.60	191,427,917.35	299,515,836.14
Ramo 28 Participaciones a Entidades Federativas y Municipios	0.00	13,760,880.37	0.00	0.00	0.00	0.00	0.00	94,263,706.53	1,512,889,008.43	1,620,913,595.33
2 RECURSO ETIQUETADO	0.00	0.00	0.00	0.00	0.00	0.00	1,401,102.53	0.00	1,692,300.00	3,093,402.53
Ramo 23 Provisiones Salariales y Económicas	0.00	0.00	0.00	0.00	0.00	0.00	1,278,599.51	0.00	0.00	1,278,599.51
Ramo 33 Aportaciones Federales para Entidades Federativas y Municipios	0.00	0.00	0.00	0.00	0.00	0.00	0.00	0.00	1,692,300.00	1,692,300.00
Ramo TY Petróleos Mexicanos	0.00	0.00	0.00	0.00	0.00	0.00	122,503.02	0.00	0.00	122,503.02

ENCARGADO ÁREA DE REC. FINANCIEROS Y CONTABILIDAD

BELISARIO TREJO MARTÍNEZ

JEFE DE LA UNIDAD DE APOYO ADMINISTRATIVO

RICARDO CRUZ GONZÁLEZ

GOBIERNO CONSTITUCIONAL DEL ESTADO DE CHIAPAS
PRINCIPALES ADECUACIONES AL PRESUPUESTO DE EGRESOS
DEL 1 DE ENERO AL 31 DE DICIEMBRE DE 2024

21111 202 SECRETARÍA DE HACIENDA

PRESUPUESTO DE EGRESOS				VARIACIÓN EN RELACIÓN AL:		SUBEJERCICIO
APROBADO ANUAL	AMPLIACIONES / REDUCCIONES	MODIFICADO	DEVENGADO	APROBADO ANUAL	%	
1	2	3	4	5=4-1		6=3-4
1,751,594,037.56	293,542,424.78	2,045,136,462.34	1,923,522,834.00	171,928,796.44	9.8	121,613,628.34

Razón de la variación del Presupuesto Devengado en Relación al Aprobado Anual

La variación por un monto de **\$171,928,796.44**, que presenta este organismo público corresponde a los recursos autorizados durante el ejercicio fiscal, los cuales fueron destinados a cubrir diversos conceptos, entre los que se incluyen: las aportaciones al ISSTECH para atención médica de pensionados y jubilados de los sectores magisterial, burocracia, ISSTECH y sector policial; el pago de cuotas y aportaciones al ISSTECH, incluida la inscripción retroactiva a favor de la C. María del Carmen Romero Ramos; los recursos para el pago del incremento salarial del 3.9% a los pensionados y jubilados de base y confianza de la burocracia de la Secretaría de Hacienda; el pago de estímulos económicos por pensión, jubilación, vejez e invalidez por causas ajenas al trabajo a los trabajadores de base y confianza de la burocracia; los servicios integrales para soporte técnico, capacitación, consultoría, mantenimiento y actualizaciones de los kioscos electrónicos; la adquisición de placas vehiculares para el servicio privado del Estado de Chiapas; y la compra de tóners y bandejas de impresión adicionales para los kioscos electrónicos de los centros recaudadores de las delegaciones.

Integración de la Modificación al presupuesto de Egresos (Ampliaciones/Reducciones)

Ampliación líquida por	32,898,759.85	Se destinarán recursos para el pago de 38 plazas de personal eventual de gasto corriente, así como para la adquisición de suministros de impresión en las áreas de recaudación de las delegaciones de Hacienda. Además, se buscará dar suficiencia presupuestal y financiera a los servicios hacendarios de la partida de erogaciones rotatorias para el proyecto de operatividad de kioscos electrónicos. También se incluye la adquisición de refacciones y accesorios para equipos de cómputo y telecomunicación, así como el proyecto ejecutivo de póliza de servicios integrales de soporte técnico, capacitación, consultoría, mantenimiento y actualizaciones de los kioscos electrónicos.
Ampliación líquida por	148,364.00	Para el pago por la adquisición de equipos y aparatos audiovisuales, así como software y licencias para la Unidad de Vinculación de Atención a Auditorías.
Ampliación líquida por	1,745,725.06	Para el pago por contratación de servicios de agencias calificadoras para el ejercicio 2024.
Ampliación líquida por	93,153,904.92	Para el pago por transferencia y reactivación de plazas vacantes de 2023, correspondientes al periodo del 1 de enero al 31 de diciembre de 2024.
Ampliación líquida por	1,356,786.56	Para compras y pagos de material y útiles de oficina, así como el pago por el servicio de entrega de cartas invitación a Contribuyentes Estatales Incumplidos 2024 a través del Servicio Postal Mexicano.
Ampliación líquida por	210,404.66	Para el pago de aportaciones al ISSTECH para las cuotas de la C. Angélica María Martínez Estrada desde el 15 de abril de 2009 hasta el 18 de enero de 2012.
Ampliación líquida por	4,573,700.00	Para pago por capacitación de servidores públicos de la UIPE's y diplomado en Gestión Gubernamental y Políticas Públicas, Dirección de Política del Gasto de SUBE.
Ampliación líquida por	5,486,065.22	Para compra y pago por adquisición de placas vehiculares para el servicio de 2024.
Ampliación líquida por	3,857,000.00	Para compra y pago por adquisición de licencias de conducir del Gobierno del Estado de Chiapas.
Ampliación líquida por	32,537,252.07	Para compra y pago por adquisición de recibos oficiales de impresión láser.
Ampliación líquida por	4,835,975.17	Para pago del aumento del 30% en el contrato de servicio de recaudación, traslado y custodia de valores.

GOBIERNO CONSTITUCIONAL DEL ESTADO DE CHIAPAS
PRINCIPALES ADECUACIONES AL PRESUPUESTO DE EGRESOS
DEL 1 DE ENERO AL 31 DE DICIEMBRE DE 2024

21111 202 SECRETARÍA DE HACIENDA

PRESUPUESTO DE EGRESOS				VARIACIÓN EN RELACIÓN AL:		SUBEJERCICIO
APROBADO ANUAL	AMPLIACIONES / REDUCCIONES	MODIFICADO	DEVENGADO	APROBADO ANUAL	%	
1	2	3	4	5=4-1		
						6=3-4
Ampliación líquida por	145,000.00	Para pago por congresos y convenciones para la cuarta reunión del comité de vigilancia, los días 5, 6 y 7 de junio.				
Ampliación líquida por	717,029.85	Por creación y pago de plazas de personal de base por cumplimiento de laudo según expediente 1077/2020.				
Ampliación líquida por	1,718,096.95	Para pago de sueldo del C. Roque Adán Zenteno Urbina, según periódico 345, tomo III, 3a sección, en cumplimiento del expediente 526/2020.				
Ampliación líquida por	5,433,209.44	Para pago de sueldos y estímulos económicos por pensión por jubilación, vejez e invalidez por causas ajenas al trabajo, según periódico 345, tomo III, 3a sección, a favor del personal de confianza y de base; así como los pagos correspondientes a los artículos 374 y 376, Tomo III, 2a sección, de fecha 06 y 20 de noviembre.				
Ampliación líquida por	735,700.00	Para pago de estímulos económicos por pensión por vejez al personal de base de la burocracia y magisterio, por 20 años de servicio activo.				
Ampliación líquida por	1,278,600.00	Para compra y pago de bienes informáticos para el proyecto de modernización de tecnologías para fortalecer la armonización contable y presupuestal, así como para el curso del diplomado en contabilidad gubernamental.				
Ampliación líquida por	24,767,471.79	Para pago de cuotas y aportaciones al ISSTECH por inscripción retroactiva a favor de la C. María del Carmen Romero Ramos, según expediente 318/F/2023.				
Ampliación líquida por	38,366,037.20	Para compra y pago por adquisición de equipo de cómputo, telecomunicaciones, bienes informáticos y licenciamiento de software para los órganos administrativos.				
Ampliación líquida por	4,924,430.60	Para pago de comisiones a contribuyentes por aceptación de pagos con tarjetas de crédito.				
Ampliación líquida por	2,645,563.29	Para pago de inscripción retroactiva de Saira Patricia Domínguez Zepeda, según resolutivo séptimo del expediente 1327/2020.				
Ampliación líquida por	7,315,859.08	Para pago de aguinaldo 2024, por devolución del pago de homologación.				
Ampliación líquida por	57,377,793.76	Para pago del incremento salarial del 3.9% al personal de base, confianza, temporal, pensionados y jubilados de Hacienda Chiapas 2024.				
Ampliación líquida por	174,696.00	Para pago por servicio de internet para los meses de septiembre a diciembre y de enero a agosto de 2025.				
Ampliación líquida por	265,686.46	Para pago de laudos de los CC. Marco Antonio López López y Zoila Ordoñez Ruiz.				
Ampliación líquida por	1,085,595.28	Para el proyecto ejecutivo de contratación del servicio de la nube empresarial para la Secretaría de Hacienda de 2024.				
Ampliación líquida por	94,362,653.59	Para pago por aportaciones al ISSTECH y docente.				
Ampliación líquida por	192,161.60	Para pago de combustible para vehículos de Hacienda, según convenio entre la Secretaría de Bienestar y Hacienda.				
Ampliación líquida por	249,771.20	Para la compra de llantas.				

GOBIERNO CONSTITUCIONAL DEL ESTADO DE CHIAPAS
PRINCIPALES ADECUACIONES AL PRESUPUESTO DE EGRESOS
DEL 1 DE ENERO AL 31 DE DICIEMBRE DE 2024

21111 202 SECRETARÍA DE HACIENDA

PRESUPUESTO DE EGRESOS				VARIACIÓN EN RELACIÓN AL:		SUBEJERCICIO
APROBADO ANUAL	AMPLIACIONES / REDUCCIONES	MODIFICADO	DEVENGADO	APROBADO ANUAL	%	
1	2	3	4	5=4-1		6=3-4
Ampliación líquida por	8,383,894.37	Para pago de aportaciones al IMSS.				
Ampliación líquida por	5,104,223.22	Para pago de estímulos de la Subsecretaría de Ingresos.				
Ampliación líquida por	11,777,288.56	Para pago de subsidio para el personal de confianza, base, eventual y compensación por servicios especiales.				
Ampliación líquida por	69,600,000.00	Para pago por asesorías y garantías.				
Ampliación líquida por	13,301.31	Para pago de subsidio por otras medidas económicas para el personal de nuevo ingreso del 08 al 31 de diciembre de 2024.				
Reducción líquida por	37,500.00	Reducción del presupuesto no liberado, emitido por el Comité Central Ejecutivo del Sindicato de Trabajadores al Servicio del Gobierno del Estado de Chiapas.				
Reducción líquida por	1,872,000.00	Por concepto de dar suficiencia al proyecto de contratación de servicios de agencias calificadoras para el ejercicio 2024.				
Reducción líquida por	9,475.54	Por concepto emitido por la Coordinación General de Administración y Financiamiento del INDETEC, con base en el artículo 17 del párrafo de normas presupuestarias para la administración pública.				
Reducción líquida por	92,173,883.70	Por concepto por cancelaciones de plazas de base y confianza.				
Reducción líquida por	3,985,320.25	Por concepto de remanentes en partidas centralizadas de Oficialía Mayor de los capítulos 2000 y 3000.				
Reducción líquida por	307,700.00	Por concepto de UIPE's derivado del convenio con el Secretariado y el Poder Ejecutivo.				
Reducción líquida por	159,658.58	Por concepto del cumplimiento de los lineamientos generales de austeridad, racionalidad y disciplina del gasto en los organismos públicos de la administración pública estatal.				
Reducción líquida por	17,138.69	Por concepto de pasajes nacionales, viáticos, peaje y otros impuestos y derechos.				
Reducción líquida por	1,837,062.23	Por concepto de recursos de los remanentes de cuotas para el seguro de vida, emitidos por Oficialía Mayor.				
Reducción líquida por	132,131.31	Por concepto de transferencia externa de 1 plaza de la Secretaría de Hacienda a la Secretaría de Protección Civil.				
Reducción líquida por	314,399.90	Por concepto de transferencia externa de 3 plazas de la Secretaría de Hacienda a la Coordinación Estatal para el Mejoramiento del Zoológico Miguel Álvarez del Toro.				
Reducción líquida por	20,000,000.00	Por concepto por cambio de fuente de financiamiento.				
Reducción líquida por	29,471.66	Por reducción de recursos por cambio de literal de plazas de base.				
Reducción líquida por	92,366,037.20	Por reducción de recursos para pago de las aportaciones al ISSTECH.				
Reducción líquida por	2,557,912.00	Por conservación y mantenimiento a menores de inmuebles.				
Reducción líquida por	2,920,196.40	Reducción para dar suficiencia a las aportaciones al IMSS.				



GOBIERNO CONSTITUCIONAL DEL ESTADO DE CHIAPAS
PRINCIPALES ADECUACIONES AL PRESUPUESTO DE EGRESOS
 DEL 1 DE ENERO AL 31 DE DICIEMBRE DE 2024

21111 202 SECRETARÍA DE HACIENDA

PRESUPUESTO DE EGRESOS				VARIACIÓN EN RELACIÓN AL:		SUBEJERCICIO
APROBADO ANUAL	AMPLIACIONES / REDUCCIONES	MODIFICADO	DEVENGADO	APROBADO ANUAL	%	
1	2	3	4	5=4-1		6=3-4
Reducción líquida por	1,000.00	Reducción de recursos por cancelación de cheque de la C. Rosa Martínez Pola.				
Reducción líquida por	5,104,223.22	Reducción de recursos para dar suficiencia presupuestal y financiera por el pago de estímulos de la Subsecretaría de Ingresos.				
Reducción líquida por	70,465.60	Reducción por reintegro a la cuenta concentradora por cancelación de firmas bancarias, derivado del cambio de la nueva administración.				
Total Modificación:	293,542,424.78					

ENCARGADO AREA DE REC. FINANCIEROS Y CONTABILIDAD


 BELISARIO TREJO MARTÍNEZ

JEFE DE LA UNIDAD DE APOYO ADMINISTRATIVO


 RICARDO CRUZ GONZÁLEZ

GOBIERNO CONSTITUCIONAL DEL ESTADO DE CHIAPAS
COMPARATIVO DEL PRESUPUESTO DEVENGADO POR OBJETO DEL GASTO
 DEL 1 DE ENERO AL 31 DE DICIEMBRE DE 2024

21111 202 SECRETARÍA DE HACIENDA

PRESUPUESTO DEVENGADO		EJERCICIO		INCREMENTO O DECREMENTO	ANÁLISIS DEL INCREMENTO Y/O DECREMENTO POR CAPÍTULO DE GASTO
		2023	2024		
TOTAL		2,239,054,112.49	1,923,522,834.00	-315,531,278.49	
1000	Servicios Personales.	1,237,701,348.50	1,462,706,752.56	225,005,404.06	El incremento se debe principalmente al sueldo del personal de confianza, prestaciones de retiro, así como a las aportaciones al ISSTECH, debido a que se trata de servidores públicos en transición y pensionados. Las cuotas y aportaciones de la Ley del Instituto de Seguridad Social de los Trabajadores del Estado de Chiapas se calcularán con un porcentaje de su salario de cotización.
2000	Materiales y Suministros	50,054,777.16	43,802,152.31	(6,252,624.85)	El decremento se debe principalmente a la adquisición de tóners, material de limpieza y combustibles. A través de los procesos de concursos de licitación y adjudicación directa, se adquirieron menos productos que el año pasado debido a las economías solicitadas y a las variaciones en los precios elevados establecidos en el Catálogo Único de Bienes y Servicios (CUBS).
3000	Servicios Generales.	521,659,416.48	390,312,371.32	(131,347,045.16)	El decremento se debe principalmente a los pagos realizados por contrato de un año para el desarrollo de módulos de interconexión entre el SIAHE y los sistemas de administración hacendaria; a la no existencia de resoluciones de laudos en el ejercicio 2024; y a actos conmemorativos de orden social, como el servicio de coffee break para 1,200 personas durante el evento denominado 'Modernización de los Sistemas de Recaudación Hacendaria y Kioscos Electrónicos', realizado el 5 de septiembre en la Expo Convenciones de Chiapas, en el ejercicio 2023. Además, la Tesorería de la Federación no ha otorgado recursos a la entidad para el presente ejercicio fiscal.
4000	Transferencias, Asignaciones, Subsidios y Otras Ayudas.	51,722,011.12	22,048,237.46	(29,673,773.66)	El decremento se debe principalmente a la ausencia de subsidios por créditos fiscales a empresas y organismos.
5000	Bienes Muebles, Inmuebles e Intangibles.	375,829,241.75	4,553,158.42	(371,276,083.33)	El decremento se debe principalmente al software, debido a la entrega de la licencia de derecho de uso final, perpetua, no exclusiva, irrevocable e intransferible para los usuarios ilimitados de la plataforma tecnológica integral eGOB, así como al equipo de bienes informáticos para los kioscos electrónicos.
9000	Deuda Pública.	2,087,317.48	100,161.93	(1,987,155.55)	El decremento se debe principalmente a la disminución en el pago de estímulos económicos por jubilación, vejez e invalidez, así como a la pensión alimenticia al personal de confianza de la burocracia.

ENCARGADO ÁREA DE REC. FINANCIEROS Y CONTABILIDAD

BELISARIO TREJO MARTÍNEZ

JEFE DE LA UNIDAD DE APOYO ADMINISTRATIVO

RICARDO CRUZ GONZÁLEZ

GOBIERNO CONSTITUCIONAL DEL ESTADO DE CHIAPAS
ANÁLISIS DEL CAPITULO 4000 TRANSFERENCIAS, ASIGNACIONES, SUBSIDIOS Y OTRAS AYUDAS

DEL 1 DE ENERO AL 31 DE DICIEMBRE DE 2024

21111 202 SECRETARÍA DE HACIENDA

TIPO DE RECURSO /CONCEPTO DEL GASTO /PARTIDA ESPECÍFICA DEL	PRESUPUESTO DE EGRESOS			REFERENCIA	BENEFICIARIO	DESTINO DEL GASTO
	APROBADO ANUAL	MODIFICADO	DEVENGADO			
TOTAL	17,324,844.59	29,537,917.38	22,048,237.46			
GASTO NO ETIQUETADO	17,324,844.59	29,537,917.38	22,048,237.46			
4100 Transferencias Internas y Asignaciones al Sector Público.	2,169,946.72	2,160,471.18	986,524.46			
41108 Asignaciones Presupuestarias para Aportaciones Públicas.	2,169,946.72	2,160,471.18	986,524.46	Presupuesto Aprobado y Reducción Líquida	Instituto para el Desarrollo Técnico de las Haciendas Públicas (INDETEC).	Aportaciones Ordinarias Al INDETEC.
4300 Subsidios y Subvenciones.	0.00	12,183,322.48	12,030,173.63			
43909 Subsidios por Otras Medidas Económicas.	0.00	12,183,322.48	12,030,173.63	Ampliación Líquida.	Sindicato de Trabajadores al Servicio del Gobierno del Estado de Chiapas.	Estímulos correspondientes al bono de productividad, reintegros por impuestos sobre sueldos y salarios, así como los cheques correspondientes a la segunda quincena de agosto para el personal de base.
4400 Ayudas Sociales.	14,804,897.87	14,844,123.72	8,681,539.37			
44101 Ayudas a Organizaciones y Personas (Ayudas Culturales y Sociales).	11,015,787.87	11,055,013.72	5,387,886.80	Presupuesto Aprobado	Sindicato de Trabajadores al Servicio del Gobierno del Estado de Chiapas.	Apoyo económico para la adquisición de combustible y lubricantes, conmemoración del Día del Trabajo, del Niño y de las Madres, cursos de capacitación y certificación de diplomas para el personal sindicalizado, pago por la renovación de licencias de chofer correspondientes al 2024, celebración del Día del Burócrata, adquisición de material didáctico para la elaboración de la gaceta informativa, pago económico por lentes y prótesis, así como apoyo para el fomento deportivo.
					Magaly Esponda Araujo	Arrendamiento de 30 cajones de \$679,090.80
					Albergue Infantil Salesiano, A. C. y Arquidiócesis de Tuxtla Gutiérrez, A. R.	CFE, Suministrador de Servicios \$238,796.00

GOBIERNO CONSTITUCIONAL DEL ESTADO DE CHIAPAS
ANÁLISIS DEL CAPITULO 4000 TRANSFERENCIAS, ASIGNACIONES, SUBSIDIOS Y OTRAS AYUDAS

DEL 1 DE ENERO AL 31 DE DICIEMBRE DE 2024

21111 202 SECRETARÍA DE HACIENDA

TIPO DE RECURSO /CONCEPTO DEL GASTO /PARTIDA ESPECÍFICA DEL	PRESUPUESTO DE EGRESOS			REFERENCIA	BENEFICIARIO	DESTINO DEL GASTO
	APROBADO ANUAL	MODIFICADO	DEVENGADO			
44103 Premios.	189,110.00	189,110.00	37,500.00	Presupuesto Aprobado	Sindicato de Trabajadores al Servicio del Gobierno del Estado de Chiapas.	Pago de premio anual de responsabilidad y superacion profesional.
44107 Becas.	3,600,000.00	3,600,000.00	3,256,152.57	Presupuesto Aprobado	Sindicato de Trabajadores al Servicio del Gobierno del Estado de Chiapas.	Becas a trabajadores e hijos.
4600 Transferencias a Fideicomisos, Mandatos y Otros Análogos.	350,000.00	350,000.00	350,000.00			
46101 Aportaciones a Fideicomisos Públicos.	350,000.00	350,000.00	350,000.00	Presupuesto Aprobado	Banobras, SNC FIT 2050 para el desarrollo.	Aportaciones al fideicomiso público 2050 para el Desarrollo Rural Regional Sur Sureste (FIDESUR).
GASTO ETIQUETADO						
<p>NOTA: La diferencia de \$7,489,679.92; que existe entre el presupuesto modificado y devengado corresponden a recursos disponibles presupuestarios (Economías) por \$171,597.80 y recursos No Liberados por \$7,318,082.12</p>						

ENCARGADO AREA DE REC. FINANCIEROS Y CONTABILIDAD


 BELISARIO TREJO MARTÍNEZ

JEFE DE LA UNIDAD DE APOYO ADMINISTRATIVO


 RICARDO CRUZ GONZÁLEZ

GOBIERNO CONSTITUCIONAL DEL ESTADO DE CHIAPAS
ANÁLISIS DEL CAPITULO 5000 BIENES MUEBLES, INMUEBLES E INTANGIBLES
 DEL 1 DE ENERO AL 31 DE DICIEMBRE DE 2024

21111 202 SECRETARÍA DE HACIENDA

TIPO DE RECURSO /CONCEPTO DEL GASTO /PARTIDA ESPECÍFICA DEL GASTO	PRESUPUESTO DE EGRESOS			REFERENCIA	UBICACIÓN DEL ACTIVO	DESTINO DEL GASTO
	APROBADO ANUAL	MODIFICADO	DEVENGADO			
TOTAL	2,000,000.00	4,806,318.10	4,553,158.42			
GASTO NO ETIQUETADO	0.00	1,853,418.10	1,600,258.91			
5100 Mobiliario y Equipo de Administración.	0.00	1,705,054.10	1,600,258.91			
51501 Bienes Informáticos.	0.00	1,169,280.00	1,160,000.00	Ampliación Líquida	Un equipo de seguridad y 40 unidades de respaldo de energía No-break para las delegaciones	Kioscos electrónicos para las delegaciones de Hacienda, así como las unidades de inteligencia patrimonial y económica (UIPE).
51901 Equipo de Administración.	0.00	535,774.10	440,258.91	Ampliación Líquida	44 equipos de aire acondicionado marca Benelux tipo minisplit.	Kioscos electrónicos para las delegaciones de Hacienda.
5200 Mobiliario y Equipo Educativo y Recreativo.	0.00	20,764.00	0.00			
52101 Equipos y Aparatos Audiovisuales.	0.00	20,764.00	0.00	Ampliación Líquida		
5900 Activos Intangibles.	0.00	127,600.00	0.00			
59101 Software.	0.00	117,160.00	0.00	Ampliación Líquida		
59701 Licencias Informáticas e Intelectuales.	0.00	10,440.00	0.00	Ampliación Líquida		
GASTO ETIQUETADO	2,000,000.00	2,952,900.00	2,952,899.51			
5100 Mobiliario y Equipo de Administración.	0.00	1,280,987.00	1,280,986.51			
51501 Bienes Informáticos.	0.00	1,280,987.00	1,280,986.51	Ampliación por Traspaso Compensado	35 computadoras de escritorio DELL OPTIPLEX, 16 computadoras portátiles HP NB PROBOOK, 5 impresoras láser monocromáticas HP y 5 escáneres KODAK ALARIS.	Dirección de Política del Gasto y Armonización Contable.
5900 Activos Intangibles.	2,000,000.00	1,671,913.00	1,671,913.00			
59101 Software.	2,000,000.00	0.00	0.00	Presupuesto Aprobado y Reducción por Traspaso Compensado		
59701 Licencias Informáticas e Intelectuales.	0.00	1,671,913.00	1,671,913.00	Ampliación por Traspaso Compensado	Adquisición de licencias de software.	Unidad de inteligencia patrimonial y económica (UIPE).
<p>NOTA: La diferencia de \$253,159.68; que existe entre el presupuesto modificado y devengado corresponden a recursos disponible presupuestario (Economías)</p>						

ENCARGADO ÁREA DE REC. FINANCIEROS Y CONTABILIDAD

BELISARIO TREJO MARTÍNEZ

JEFE DE LA UNIDAD DE APOYO ADMINISTRATIVO

RICARDO CRUZ GONZÁLEZ

GOBIERNO CONSTITUCIONAL DEL ESTADO DE CHIAPAS
ANÁLISIS DEL CAPÍTULO 7000 INVERSIONES FINANCIERAS Y OTRAS PROVISIONES
 DEL 1 DE ENERO AL 31 DE DICIEMBRE DE 2024

21111 202 SECRETARÍA DE HACIENDA


TIPO DE RECURSO /CONCEPTO DEL GASTO /PARTIDA ESPECÍFICA DEL GASTO	PRESUPUESTO DE EGRESOS			REFERENCIA	BENEFICIARIO	DESTINO DEL GASTO
	APROBADO ANUAL	MODIFICADO	DEVENGADO			
TOTAL	54,000,000.00	0.00	0.00			
GASTO NO ETIQUETADO	54,000,000.00	0.00	0.00			
7000 Inversiones Financieras y Otras Provisiones.	54,000,000.00	0.00	0.00			
79911 Erogaciones Complementarias.	54,000,000.00	0.00	0.00	Presupuesto Aprobado		
GASTO ETIQUETADO						
NOTA: La diferencia de \$0.00; que existe entre el presupuesto modificado y devengado corresponden a recursos No Liberados .						

ENCARGADO ÁREA DE REC. FINANCIEROS Y CONTABILIDAD



BELISARIO TREJO MARTÍNEZ

JEFE DE LA UNIDAD DE APOYO ADMINISTRATIVO



RICARDO CRUZ GONZÁLEZ

GOBIERNO CONSTITUCIONAL DEL ESTADO DE CHIAPAS
ANÁLISIS DEL CAPÍTULO 9000 DEUDA PÚBLICA (ADEFAS)
 DEL 1 DE ENERO AL 31 DE DICIEMBRE DE 2024

21111 202 SECRETARÍA DE HACIENDA

TIPO DE RECURSO /CONCEPTO DEL GASTO /PARTIDA ESPECÍFICA DEL GASTO	PRESUPUESTO DE EGRESOS			REFERENCIA	DESTINO DEL GASTO
	APROBADO ANUAL	MODIFICADO	DEVENGADO		
TOTAL	0.00	168,873.84	100,161.93		
GASTO NO ETIQUETADO	0.00	168,873.84	100,161.93		
9900 Adeudos de Ejercicios Fiscales Anteriores (ADEFAS).	0.00	168,873.84	100,161.93		
99106 Adeudos de Ejercicios Fiscales Anteriores por Servicios Personales.	0.00	161,200.54	99,464.76	Ampliación por Traspaso Compensado	Pago de sueldos correspondiente a la primera quincena de agosto de 2023 a Giselly Marivi Figueroa López, María Rosa Cisneros, María Erica Vargas Gómez, Gregorio Alfaro Molina, Gregoria Rosa Pérez Cortés, Olga Octavi González de León y Eyrá Morales Escobar, así como la cancelación de los cheques correspondientes a agosto y noviembre del personal de confianza.
99108 Adeudos de Ejercicios Fiscales Anteriores por Servicios Generales.	0.00	79.28	0.00	Ampliación por Traspaso Compensado	
99114 Adeudos de Ejercicios Fiscales Anteriores por Impuesto Sobre Nóminas y Otros que se Deriven de una Relación Laboral.	0.00	1,321.16	697.17	Ampliación por Traspaso Compensado	Pago al personal adscrito a la nómina de jubilados de burocracia y pensionados por viudez: María Rosa Cisneros, María Erica Vargas Gómez, Gregorio Alfaro Molina, Gregoria Rosa Pérez Cortés, Olga Octavi González de León y Eyrá Morales Escobar, así como la cancelación de los cheques correspondientes a agosto del personal de confianza.
99119 Adeudos de Ejercicios Fiscales Anteriores por Subsidios por Otras Medidas Económicas.	0.00	6,272.86	0.00	Ampliación por Traspaso Compensado	Pago correspondiente al personal adscrito a la nómina de jubilados de burocracia y pensionados por viudez: María Rosa Cisneros, María Erica Vargas Gómez, Gregorio Alfaro Molina, Gregoria Rosa Pérez Cortés, Olga Octavi González de León y Eyrá Morales Escobar.
GASTO ETIQUETADO					
NOTA: La diferencia de \$68,711.91 ; que existe entre el presupuesto modificado y devengado corresponden a recursos disponibles presupuestarios (Economías)					

ENCARGADO ÁREA DE REC. FINANCIEROS Y CONTABILIDAD

JEFE DE LA UNIDAD DE APOYO ADMINISTRATIVO


 BELISARIO TREJO MARTÍNEZ


 RICARDO CRUZ GONZÁLEZ

GOBIERNO CONSTITUCIONAL DEL ESTADO DE CHIAPAS
ANÁLISIS DE LOS RECURSOS FEDERALES ETIQUETADOS
DEL 1 DE ENERO AL 31 DE DICIEMBRE DE 2024

21111 202 SECRETARÍA DE HACIENDA

FUENTE DE FINANCIAMIENTO - RAMO - PROGRAMA y/o FONDO - ANÁLISIS DEL PRESUPUESTO DEVENGADO			
2.5 RECURSOS FEDERALES		TOTAL	3,093,402
Ramo 23	Provisiones Salariales y Económicas	1,278,600	
	U1160 Provisión para la Armonización Contable.		
	A través de este programa se asignaron recursos por un total de 1 millón 278 mil 599 pesos, los cuales se destinaron a la contratación de servicios de capacitación para servidores públicos mediante un diplomado en contabilidad gubernamental y políticas públicas, así como a la adquisición de computadoras portátiles y de escritorio, escáneres e impresoras, con el fin de apoyar la armonización contable y presupuestal.		
Ramo 33	Aportaciones Federales para Entidades Federativas y Municipios	1,692,300	
	I0110 FASP (Fondo de Aportación para Seguridad Pública).		
	A través de este programa se asignaron recursos por un total de 1 millón 692 mil 300 pesos, los cuales fueron destinados a la adquisición de bienes informáticos y licencias, en el marco del proyecto ejecutivo denominado 'Fortalecimiento y/o Creación de Unidades de Inteligencia Patrimonial y Económica'.		
Ramo TY	Petróleos Mexicanos	122,502	
	Y0010 PEMEX		
	A través de este programa se asignaron recursos por un total 122 mil 503 pesos, los cuales fueron destinados para la adquisición de combustible, otorgada por Petróleos Mexicanos (PEMEX).		

ENCARGADO ÁREA DE REC. FINANCIEROS Y CONTABILIDAD

47

BELISARIO TREJO MARTÍNEZ

JEFE DE LA UNIDAD DE APOYO ADMINISTRATIVO


RICARDO CRUZ GONZÁLEZ

SECRETARÍA DE HACIENDA

Cuenta Pública

**4to
Trimestre
2024**

REPORTES PRESUPUESTARIOS POR CALSIFICACIÓN ADMINISTRATIVAS.



Cierre de Diciembre de 2024.

EP-01 Análítico de Partidas.

EP-03 Por Capítulos, Concepto, Partida Generica y Partida Especifica.

EP-08 Resumen Tipo de Gasto y Partida.

Tipo de Recursos 1 (No Etiquetado).

EP-1.1 Recursos Fiscales.

EP-1.5 Recursos Federales.

Tipo de Recursos 2 (Etiquetado).

EP-2.5 Recursos Federales.



**ESTADO DEL EJERCICIO DEL PRESUPUESTO
CIERRE A DICIEMBRE DE 2024**


Secretaría de Hacienda
31 de Diciembre de 2024
(Pesos)

CAPÍTULOS / CONCEPTOS	PRESUPUESTO AUTORIZADO				COMPROMETIDO	DEVENGADO	EJERCIDO	PAGADO	Variación Nominal	
	PRESUPUESTO DE EGRESOS APROBADO	AMPLIACIONES	REDUCCIONES	MODIFICADO					Modificado Comprometido	Modificado Devengado
TOTAL	1,751,594,037.56	802,260,272.27	508,717,847.49	2,045,136,462.34	1,923,619,198.00	1,923,522,834.00	1,867,074,626.96	1,867,050,862.44	121,517,264.34	121,613,628.34
Servicios Personales.	1,340,108,818.24	499,159,137.03	292,292,950.38	1,546,975,004.89	1,462,803,116.56	1,462,706,752.56	1,426,050,318.81	1,426,050,318.81	84,171,888.33	84,268,252.33
Remuneraciones al Personal de Carácter Permanente.	233,227,246.91	21,372,213.01	5,754,990.88	248,844,469.04	241,719,945.62	241,719,945.62	241,330,360.50	241,330,360.50	7,124,523.42	7,124,523.42
Remuneraciones al Personal de Carácter Transitorio.	4,726,888.25	6,566,092.49	4,726,888.25	6,566,092.49	6,294,566.34	6,294,566.34	6,294,566.34	6,294,566.34	271,526.15	271,526.15
Remuneraciones Adicionales y Especiales.	222,883,396.01	83,149,566.92	74,675,422.48	231,357,540.45	221,354,063.09	221,354,063.09	219,383,921.91	219,383,921.91	10,003,477.36	10,003,477.36
Seguridad Social.	311,710,307.91	237,767,784.12	76,045,887.60	473,432,204.43	426,903,379.63	426,807,015.63	392,572,641.51	392,572,641.51	46,528,824.80	46,625,188.80
Otras Prestaciones Sociales y Económicas.	518,267,651.93	145,373,041.26	108,930,917.92	554,709,775.27	535,577,247.61	535,577,247.61	535,514,914.28	535,514,914.28	19,132,527.66	19,132,527.66
Previsiones.	13,491,929.39	0.00	13,491,929.39	0.00	0.00	0.00	0.00	0.00	0.00	0.00
Pago de Estímulos a Servidores Públicos.	35,801,397.84	4,930,439.23	8,666,913.86	32,064,923.21	30,953,914.27	30,953,914.27	30,953,914.27	30,953,914.27	1,111,008.94	1,111,008.94
Materiales y Suministros	48,138,944.42	7,079,563.21	6,597,312.23	48,621,195.40	43,802,152.31	43,802,152.31	42,512,181.41	42,512,133.17	4,819,043.09	4,819,043.09
Materiales de Administración, Emisión de Documentos y Artículos Oficiales.	26,645,470.21	3,389,056.32	3,645,418.38	26,389,108.15	25,517,051.61	25,517,051.61	25,517,051.61	25,517,051.61	872,056.54	872,056.54
Alimentos y Utensilios.	5,672,657.54	0.00	62,512.10	5,610,145.44	4,805,597.80	4,805,597.80	4,715,626.90	4,715,626.90	804,547.64	804,547.64
Materiales y Artículos de Construcción y de Reparación.	3,445,056.72	1,734,759.66	239,933.27	4,939,883.11	4,606,450.99	4,606,450.99	4,606,450.99	4,606,450.99	333,432.12	333,432.12
Productos Químicos, Farmacéuticos y de Laboratorio.	1,052,244.92	24,530.33	189,930.20	886,845.05	835,925.60	835,925.60	835,925.60	835,925.60	50,919.45	50,919.45
Combustibles, Lubricantes y Aditivos.	7,396,670.68	192,161.60	267,776.51	7,321,055.77	4,933,570.86	4,933,570.86	3,733,570.86	3,733,569.46	2,387,484.91	2,387,484.91
Vestuario, Blancos, Prendas de Protección y Artículos Deportivos.	0.00	45,039.55	0.00	45,039.55	0.00	0.00	0.00	0.00	45,039.55	45,039.55
Herramientas, Refacciones y Accesorios Menores.	3,926,844.35	1,694,015.75	2,191,741.77	3,429,118.33	3,103,555.45	3,103,555.45	3,103,555.45	3,103,508.61	325,562.88	325,562.88
Servicios Generales.	290,021,430.31	230,467,325.56	105,461,603.14	415,027,152.73	390,312,371.32	390,312,371.32	371,810,568.93	371,791,731.18	24,714,781.41	24,714,781.41
Servicios Básicos.	47,587,684.56	4,620,537.06	4,707,842.31	47,500,379.31	43,977,818.11	43,977,818.11	42,756,125.83	42,756,125.83	3,522,561.20	3,522,561.20
Servicios de Arrendamiento.	48,871,750.02	0.00	553,371.42	48,318,378.60	46,071,439.86	46,071,439.86	46,055,175.11	46,041,901.73	2,246,938.74	2,246,938.74
Servicios Profesionales, Científicos, Técnicos y Otros Servicios.	112,829,994.62	203,623,659.92	82,655,897.68	233,797,756.86	228,699,208.01	228,699,208.01	219,934,254.21	219,934,254.21	5,098,548.85	5,098,548.85
Servicios Financieros, Bancarios y Comerciales.	38,031,203.53	11,746,630.83	2,443,633.05	47,334,201.31	45,544,825.20	45,544,825.20	40,589,770.71	40,589,770.71	1,789,376.11	1,789,376.11
Servicios de Instalación, Reparación, Mantenimiento y Conservación.	12,040,193.96	199,998.96	6,624,395.63	5,615,797.29	2,521,835.60	2,521,835.60	2,505,806.91	2,505,758.16	3,093,961.69	3,093,961.69
Servicios de Comunicación Social y Publicidad.	600,000.00	283,748.19	499,818.52	383,929.67	212,709.00	212,709.00	212,709.00	212,709.00	171,220.67	171,220.67
Servicios de Traslado y Viáticos.	4,342,030.00	600,000.00	387,631.44	4,554,398.56	3,926,600.90	3,926,600.90	3,687,193.94	3,687,193.94	627,797.66	627,797.66
Servicios Oficiales.	615,745.13	546,581.36	200,500.00	961,826.49	729,639.19	729,639.19	729,639.19	729,639.19	232,187.30	232,187.30
Otros Servicios Generales.	25,102,828.49	8,846,169.24	7,388,513.09	26,560,484.64	18,628,295.45	18,628,295.45	15,339,894.03	15,334,378.41	7,932,189.19	7,932,189.19
Transferencias, Asignaciones, Subsidios y Otras Ayudas.	17,324,844.59	22,319,249.82	10,106,177.03	29,537,917.38	22,048,237.46	22,048,237.46	22,048,237.46	22,043,358.93	7,489,679.92	7,489,679.92
Transferencias Internas y Asignaciones al Sector Público.	2,169,946.72	1,973,048.92	1,982,524.46	2,160,471.18	986,524.46	986,524.46	986,524.46	986,524.46	1,173,946.72	1,173,946.72
Subsidios y Subvenciones.	0.00	12,183,322.48	0.00	12,183,322.48	12,030,173.63	12,030,173.63	12,030,173.63	12,030,173.63	153,148.85	153,148.85
Ayudas Sociales.	14,804,897.87	7,812,878.42	7,773,652.57	14,844,123.72	8,681,539.37	8,681,539.37	8,681,539.37	8,676,660.84	6,162,584.35	6,162,584.35



ESTADO DEL EJERCICIO DEL PRESUPUESTO
 CIERRE A DICIEMBRE DE 2024
 Secretaría de Hacienda
 31 de Diciembre de 2024
 (Pesos)

CAPÍTULOS / CONCEPTOS	PRESUPUESTO AUTORIZADO				COMPROMETIDO	DEVENGADO	EJERCIDO	PAGADO	Variación Nominal	
	PRESUPUESTO DE EGRESOS APROBADO	AMPLIACIONES	REDUCCIONES	MODIFICADO					Modificado Comprometido	Modificado Devengado
Transferencias a Fideicomisos, Mandatos y Otros Análogos.	350,000.00	350,000.00	350,000.00	350,000.00	350,000.00	350,000.00	350,000.00	350,000.00	0.00	0.00
Bienes Muebles, Inmuebles e Intangibles.	2,000,000.00	43,036,873.10	40,230,555.00	4,806,318.10	4,553,158.42	4,553,158.42	4,553,158.42	4,553,158.42	253,159.68	253,159.68
Mobiliario y Equipo de Administración.	0.00	36,359,391.90	33,373,350.80	2,986,041.10	2,881,245.42	2,881,245.42	2,881,245.42	2,881,245.42	104,795.68	104,795.68
Mobiliario y Equipo Educativo y Recreativo.	0.00	20,764.00	0.00	20,764.00	0.00	0.00	0.00	0.00	20,764.00	20,764.00
Activos Intangibles.	2,000,000.00	6,656,717.20	6,857,204.20	1,799,513.00	1,671,913.00	1,671,913.00	1,671,913.00	1,671,913.00	127,600.00	127,600.00
Inversiones Financieras y Otras Provisiones.	54,000,000.00	0.00	54,000,000.00	0.00	0.00	0.00	0.00	0.00	0.00	0.00
Provisiones para Contingencias y Otras Erogaciones Especiales.	54,000,000.00	0.00	54,000,000.00	0.00	0.00	0.00	0.00	0.00	0.00	0.00
Deuda Pública.	0.00	198,123.55	29,249.71	168,873.84	100,161.93	100,161.93	100,161.93	100,161.93	68,711.91	68,711.91
Adeudos de Ejercicios Fiscales Anteriores (ADEFAS).	0.00	198,123.55	29,249.71	168,873.84	100,161.93	100,161.93	100,161.93	100,161.93	68,711.91	68,711.91


 Manuel Francisco Antonio Pariente Gavito
 Secretario de Hacienda



GOBIERNO CONSTITUCIONAL DEL ESTADO DE CHIAPAS

SECRETARÍA DE HACIENDA

Análisis de Partidas por Clasificación Administrativa SISTEMA PRESUPUESTARIO 2024

(PESOS)

CIERRE MENSUAL DE DICIEMBRE

2.1.1.1.1.202 Secretaría de Hacienda

martes, 31 de diciembre de 2024

Table with columns: UR, URO, FI, F, SF, SS, FP, OA, AI, PT, MPIO, GA, COGC, GASTO, GTO, AG, TG, TR, FF, SFTE, RM, PF, RI, CP, DM, DESCRIPCIÓN, Presupuesto Aprobado, Modificación Neta, Presupuesto Modificado, Presupuesto Liberado, Presupuesto por Liberar, Presupuesto Ministrado, Presupuesto Comprometido, Presupuesto Devengado, Presupuesto Ejercido, Presupuesto Pagado, Subejercicio. Includes rows for Gran Total and various administrative services.

Handwritten mark

Handwritten signature



GOBIERNO CONSTITUCIONAL DEL ESTADO DE CHIAPAS

SECRETARÍA DE HACIENDA

Por Capítulos, Concepto, Partida Genérica y Partida Específica por Clasificación Administrativa

SISTEMA PRESUPUESTARIO 2024

(PESOS)

CIERRE MENSUAL DE DICIEMBRE

EP-03

Página 1 de 7

martes, 31 de diciembre de 2024

2.1.1.1.1.202 Secretaría de Hacienda

Table with columns: Capítulo/Concepto/Partida/Gasto, Descripción, Presupuesto Aprobado, Modificación Neta, Presupuesto Modificado, Presupuesto Liberado, Presupuesto por Liberar, Presupuesto Ministrado, Presupuesto Comprometido, Presupuesto Devengado, Presupuesto Ejercido, Presupuesto Pagado, Subejercicio. Includes sub-section 'INSTITUCIONALES' and various line items.

Handwritten mark

Handwritten signature



GOBIERNO CONSTITUCIONAL DEL ESTADO DE CHIAPAS

SECRETARÍA DE HACIENDA

Resumen Tipo de Gasto y Partida
SISTEMA PRESUPUESTARIO 2024

(PESOS)

CIERRE MENSUAL DE DICIEMBRE

EP-08

Página 1 de 8

martes, 31 de diciembre de 2024

2.1.1.1.1.202 Secretaría de Hacienda

TIPO GASTO / CAPÍTULOS /CONCEPTOS /PARTIDAS	DESCRIPCIÓN	Presupuesto Aprobado	Modificación Neta	Presupuesto Modificado	Presupuesto Liberado	Presupuesto por Liberar	Presupuesto Ministrado	Presupuesto Comprometido	Presupuesto Devengado	Presupuesto Ejercido	Presupuesto Pagado	Subejercicio
Gran Total		1,751,594,037.56	293,542,424.78	2,045,136,462.34	2,029,584,755.97	15,551,706.37	2,029,584,755.97	1,923,619,198.00	1,923,522,834.00	1,867,074,626.96	1,867,050,862.44	121,613,628.34
Total Institucional		1,749,244,037.56	293,542,424.78	2,042,786,462.34	2,027,234,755.97	15,551,706.37	2,027,234,755.97	1,921,576,898.00	1,921,480,534.00	1,865,032,326.96	1,865,008,562.44	121,305,928.34
Total Inversión		2,350,000.00	0.00	2,350,000.00	2,350,000.00	0.00	2,350,000.00	2,042,300.00	2,042,300.00	2,042,300.00	2,042,300.00	307,700.00
Total Institucional		1,751,594,037.56	293,542,424.78	2,045,136,462.34	2,029,584,755.97	15,551,706.37	2,029,584,755.97	1,923,619,198.00	1,923,522,834.00	1,867,074,626.96	1,867,050,862.44	121,613,628.34
Institucional		1,749,244,037.56	293,542,424.78	2,042,786,462.34	2,027,234,755.97	15,551,706.37	2,027,234,755.97	1,921,576,898.00	1,921,480,534.00	1,865,032,326.96	1,865,008,562.44	121,305,928.34
Inversión		2,350,000.00	0.00	2,350,000.00	2,350,000.00	0.00	2,350,000.00	2,042,300.00	2,042,300.00	2,042,300.00	2,042,300.00	307,700.00
1 Gasto Corriente		1,749,594,037.56	290,428,406.68	2,040,022,444.24	2,024,470,737.87	15,551,706.37	2,024,470,737.87	1,919,066,039.58	1,918,969,675.58	1,862,521,468.54	1,862,497,704.02	121,052,768.66
1000 Servicios Personales.		1,390,108,818.24	206,866,186.65	1,596,975,004.89	1,596,975,004.89	0.00	1,596,975,004.89	1,462,803,116.56	1,462,706,752.56	1,426,050,318.81	1,426,050,318.81	84,268,252.33
1100 Remuneraciones al Personal de Carácter Permanente.		233,227,246.91	15,617,222.13	248,844,469.04	248,844,469.04	0.00	248,844,469.04	241,319,945.62	241,319,945.62	241,330,360.50	241,330,360.50	7,124,523.42
113 Sueldos Base al Personal Permanente.		233,227,246.91	15,617,222.13	248,844,469.04	248,844,469.04	0.00	248,844,469.04	241,319,945.62	241,319,945.62	241,330,360.50	241,330,360.50	7,124,523.42
11304 Sueldo al Personal de Confianza.		196,447,754.43	12,634,307.90	209,082,062.33	209,082,062.33	0.00	209,082,062.33	204,467,073.83	204,467,073.83	204,077,488.71	204,077,488.71	4,614,988.50
11311 Sueldo al Personal Sindicalizado.		36,779,492.48	2,982,914.23	39,762,406.71	39,762,406.71	0.00	39,762,406.71	37,252,871.79	37,252,871.79	37,252,871.79	37,252,871.79	2,509,534.92
1200 Remuneraciones al Personal de Carácter Transitorio.		4,726,888.25	1,839,204.24	6,566,092.49	6,566,092.49	0.00	6,566,092.49	6,294,566.34	6,294,566.34	6,294,566.34	6,294,566.34	271,526.15
122 Sueldos Base al Personal Eventual.		4,726,888.25	1,839,204.24	6,566,092.49	6,566,092.49	0.00	6,566,092.49	6,294,566.34	6,294,566.34	6,294,566.34	6,294,566.34	271,526.15
12201 Remuneraciones al Personal Eventual.		4,726,888.25	1,839,204.24	6,566,092.49	6,566,092.49	0.00	6,566,092.49	6,294,566.34	6,294,566.34	6,294,566.34	6,294,566.34	271,526.15
1300 Remuneraciones Adicionales y Especiales.		222,883,396.01	8,474,144.44	231,357,540.45	231,357,540.45	0.00	231,357,540.45	221,354,063.09	221,354,063.09	219,383,921.91	219,383,921.91	10,003,477.36
131 Primas por Años de Servicios Efectivos Prestados.		2,869,260.00	213,412.50	3,082,672.50	3,082,672.50	0.00	3,082,672.50	2,875,520.50	2,875,520.50	2,875,520.50	2,875,520.50	207,152.00
13101 Prima Quinquenal por Años de Servicios Efectivos Prestados.		2,869,260.00	213,412.50	3,082,672.50	3,082,672.50	0.00	3,082,672.50	2,875,520.50	2,875,520.50	2,875,520.50	2,875,520.50	207,152.00
132 Primas de Vacaciones, Dominical y Gratificación de Fin de Año.		55,491,682.71	3,377,945.47	58,869,628.18	58,869,628.18	0.00	58,869,628.18	57,758,120.78	57,758,120.78	57,655,412.04	57,655,412.04	1,111,507.40
13201 Primas de Vacaciones y Dominical.		6,384,000.30	478,297.99	6,862,298.29	6,862,298.29	0.00	6,862,298.29	6,073,436.29	6,073,436.29	6,073,436.29	6,073,436.29	788,862.00
13202 Aguinaldo o Gratificación de Fin de Año.		49,107,682.41	2,899,647.48	52,007,329.89	52,007,329.89	0.00	52,007,329.89	51,684,684.49	51,684,684.49	51,581,975.75	51,581,975.75	322,645.40
134 Compensaciones.		141,759,528.77	3,509,575.98	145,269,104.75	145,269,104.75	0.00	145,269,104.75	136,947,794.97	136,947,794.97	136,010,362.53	136,010,362.53	8,321,309.78
13420 Compensaciones por Servicios Especiales.		78,137,761.05	5,704,712.33	83,842,473.38	83,842,473.38	0.00	83,842,473.38	82,132,337.62	82,132,337.62	81,973,934.06	81,973,934.06	1,710,135.76
13434 Compensación Complementaria por Servicios Especiales.		63,621,767.72	-2,195,136.35	61,426,631.37	61,426,631.37	0.00	61,426,631.37	54,815,457.35	54,815,457.35	54,036,428.47	54,036,428.47	6,611,174.02
137 Honorarios Especiales.		22,762,924.53	1,373,210.49	24,136,135.02	24,136,135.02	0.00	24,136,135.02	23,772,626.84	23,772,626.84	22,842,626.84	22,842,626.84	363,508.18
13701 Honorarios Especiales.		22,762,924.53	1,373,210.49	24,136,135.02	24,136,135.02	0.00	24,136,135.02	23,772,626.84	23,772,626.84	22,842,626.84	22,842,626.84	363,508.18
1400 Seguridad Social.		311,710,307.91	161,721,896.52	473,432,204.43	473,432,204.43	0.00	473,432,204.43	426,903,379.63	426,807,015.63	392,572,641.51	392,572,641.51	46,625,188.80
141 Aportaciones de Seguridad Social.		306,376,494.15	162,268,044.78	468,644,538.93	468,644,538.93	0.00	468,644,538.93	422,219,453.40	422,223,089.40	388,383,294.48	388,383,294.48	46,421,449.53
14103 Aportaciones al IMSS.		19,439,555.70	8,851,226.96	28,290,782.66	28,290,782.66	0.00	28,290,782.66	25,635,592.91	25,539,228.91	22,820,207.06	22,820,207.06	2,751,553.75
14114 Aportaciones al ISSTECH.		42,061,463.84	34,570,894.64	76,632,358.48	76,632,358.48	0.00	76,632,358.48	75,310,452.47	75,310,452.47	71,000,502.67	71,000,502.67	1,321,906.01
14115 Aportaciones al ISSTECH (Docente).		244,875,474.61	118,845,923.18	363,721,397.79	363,721,397.79	0.00	363,721,397.79	321,373,408.02	321,373,408.02	294,562,584.75	294,562,584.75	42,347,989.77
142 Aportaciones a Fondos de Vivienda.		2,462,185.56	75,455.52	2,537,641.08	2,537,641.08	0.00	2,537,641.08	2,333,911.67	2,333,911.67	1,939,332.47	1,939,332.47	203,729.41
14202 Aportaciones al INFONAVIT.		2,462,185.56	75,455.52	2,537,641.08	2,537,641.08	0.00	2,537,641.08	2,333,911.67	2,333,911.67	1,939,332.47	1,939,332.47	203,729.41
144 Aportaciones para Seguros.		2,871,628.20	-621,603.78	2,250,024.42	2,250,024.42	0.00	2,250,024.42	2,250,014.56	2,250,014.56	2,250,014.56	2,250,014.56	9.86
14401 Cuotas para el Seguro de Vida.		2,871,628.20	-621,603.78	2,250,024.42	2,250,024.42	0.00	2,250,024.42	2,250,014.56	2,250,014.56	2,250,014.56	2,250,014.56	9.86

Handwritten mark

Handwritten signature



**GOBIERNO CONSTITUCIONAL DEL ESTADO DE CHIAPAS
SECRETARÍA DE HACIENDA**

1 - No Etiquetado - Recursos Fiscales (Clasificación Administrativa)

SISTEMA PRESUPUESTARIO 2024

(PESOS)

CIERRE MENSUAL DE DICIEMBRE

EP-1

Página 1 de 8

martes, 31 de diciembre de 2024

2.1.1.1.1.202 Secretaría de Hacienda

UR	URO	FI	FUN	SF	SSF	PS	PP	OA	AI	PT	MPIO	GA	COGC	GASTO	GTO	AG	TG	TR	FF	DESCRIPCIÓN	Presupuesto Aprobado	Modificación Neta	Presupuesto Modificado	Presupuesto Liberado	Presupuesto por Liberar	Presupuesto Ministrado	Presupuesto Comprometido	Presupuesto Devengado	Presupuesto Ejercido	Presupuesto Pagado	Subejercicio																										
Gran Total																					232,762,924.53	141,474,090.67	374,237,015.20	366,093,142.77	8,143,872.43	366,093,142.77	299,515,836.14	299,515,836.14	258,309,225.58	258,295,903.45	74,721,179.06																										
Total																					232,762,924.53	141,474,090.67	374,237,015.20	366,093,142.77	8,143,872.43	366,093,142.77	299,515,836.14	299,515,836.14	258,309,225.58	258,295,903.45	74,721,179.06																										
TOTAL FUENTE DE FINANCIAMIENTO																					232,762,924.53	141,474,090.67	374,237,015.20	366,093,142.77	8,143,872.43	366,093,142.77	299,515,836.14	299,515,836.14	258,309,225.58	258,295,903.45	74,721,179.06																										
TOTAL GLOBAL FUNCIÓN 5 Asuntos Financieros y Hacendarios																					232,762,924.53	141,474,090.67	374,237,015.20	366,093,142.77	8,143,872.43	366,093,142.77	299,515,836.14	299,515,836.14	258,309,225.58	258,295,903.45	74,721,179.06																										
TOTAL GLOBAL SUBFUENTE DE FINANCIAMIENTO B Economías de Ejercicios Anteriores																					0.00	64,610,271.91	64,610,271.91	64,610,271.91	0.00	64,610,271.91	64,610,271.91	64,610,271.91	63,524,676.63	63,524,676.63	0.00																										
INSTITUCIONALES																					0.00	64,610,271.91	64,610,271.91	64,610,271.91	0.00	64,610,271.91	64,610,271.91	64,610,271.91	63,524,676.63	63,524,676.63	0.00																										
01	001	1	5	2	1	B	097	01	H01	A001				Conducir y Eficientar las Finanzas del Estado	0.00	63,524,676.63	63,524,676.63	63,524,676.63	63,524,676.63	63,524,676.63	63,524,676.63	63,524,676.63	63,524,676.63	63,524,676.63	63,524,676.63	63,524,676.63	63,524,676.63	63,524,676.63	63,524,676.63	63,524,676.63	0.00																										
01	001	1	5	2	1	B	097	01	H01	A001	000	A	00	3000																																											
01	001	1	5	2	1	B	097	01	H01	A001	000	A	00	33111	1	1	1																																								
04	001	1	5	2	1	B	097	01	A06	A001				Modernización Informática	0.00	1,085,595.28	1,085,595.28	1,085,595.28	1,085,595.28	1,085,595.28	1,085,595.28	1,085,595.28	1,085,595.28	1,085,595.28	1,085,595.28	1,085,595.28	1,085,595.28	1,085,595.28	1,085,595.28	1,085,595.28	1,085,595.28	1,085,595.28	0.00	0.00	0.00																						
04	001	1	5	2	1	B	097	01	A06	A001	000	A	00	3000																																											
04	001	1	5	2	1	B	097	01	A06	A001	000	A	00	31701	1	1	1																																								
TOTAL GLOBAL SUBFUENTE DE FINANCIAMIENTO G Economías Derivadas de la Subfuente f																					0.00	24,166,666.28	24,166,666.28	24,166,666.28	0.00	24,166,666.28	24,166,666.28	24,166,666.28	24,166,666.28	24,166,666.28	24,166,666.28	24,166,666.28	24,166,666.28	24,166,666.28	24,166,666.28	24,166,666.28	24,166,666.28	24,166,666.28	24,166,666.28	24,166,666.28	24,166,666.28	24,166,666.28	24,166,666.28	24,166,666.28	24,166,666.28	24,166,666.28	24,166,666.28	24,166,666.28	24,166,666.28	24,166,666.28	24,166,666.28	24,166,666.28	24,166,666.28	0.00			
INSTITUCIONALES																					0.00	24,166,666.28	24,166,666.28	24,166,666.28	0.00	24,166,666.28	24,166,666.28	24,166,666.28	24,166,666.28	24,166,666.28	24,166,666.28	24,166,666.28	24,166,666.28	24,166,666.28	24,166,666.28	24,166,666.28	24,166,666.28	24,166,666.28	24,166,666.28	24,166,666.28	24,166,666.28	24,166,666.28	24,166,666.28	24,166,666.28	24,166,666.28	24,166,666.28	24,166,666.28	24,166,666.28	24,166,666.28	24,166,666.28	24,166,666.28	24,166,666.28	24,166,666.28	24,166,666.28	24,166,666.28	0.00	
14	001	1	5	2	1	B	101	01	P05	A002				Desarrollo regional de los servicios hacendarios	0.00	24,166,666.28	24,166,666.28	24,166,666.28	24,166,666.28	24,166,666.28	24,166,666.28	24,166,666.28	24,166,666.28	24,166,666.28	24,166,666.28	24,166,666.28	24,166,666.28	24,166,666.28	24,166,666.28	24,166,666.28	24,166,666.28	24,166,666.28	24,166,666.28	24,166,666.28	24,166,666.28	24,166,666.28	24,166,666.28	24,166,666.28	24,166,666.28	0.00																	
14	001	1	5	2	1	B	101	01	P05	A002	000	A	00	3000																																											
14	001	1	5	2	1	B	101	01	P05	A002	000	A	00	33903	1	1	1																																								
TOTAL GLOBAL SUBFUENTE DE FINANCIAMIENTO H Recursos por Reducciones en Otras Previsiones (Recursos del Ejercicio S)																					0.00	19,670,976.78	19,670,976.78	19,670,976.78	0.00	19,670,976.78	19,670,976.78	19,670,976.78	19,670,976.78	19,670,976.78	19,670,976.78	19,670,976.78	19,670,976.78	19,670,976.78	19,670,976.78	19,670,976.78	19,670,976.78	19,670,976.78	19,670,976.78	19,670,976.78	19,670,976.78	19,670,976.78	19,670,976.78	19,670,976.78	19,670,976.78	19,670,976.78	19,670,976.78	19,670,976.78	19,670,976.78	19,670,976.78	19,670,976.78	19,670,976.78	19,670,976.78	19,670,976.78	19,670,976.78	19,670,976.78	359,996.18
INSTITUCIONALES																					0.00	19,670,976.78	19,670,976.78	19,670,976.78	0.00	19,670,976.78	19,670,976.78	19,670,976.78	19,670,976.78	19,670,976.78	19,670,976.78	19,670,976.78	19,670,976.78	19,670,976.78	19,670,976.78	19,670,976.78	19,670,976.78	19,670,976.78	19,670,976.78	19,670,976.78	19,670,976.78	19,670,976.78	19,670,976.78	19,670,976.78	19,670,976.78	19,670,976.78	19,670,976.78	19,670,976.78	19,670,976.78	19,670,976.78	19,670,976.78	19,670,976.78	19,670,976.78	19,670,976.78	19,670,976.78	19,670,976.78	359,996.18
01	001	1	5	2	1	B	097	01	H01	A001				Conducir y Eficientar las Finanzas del Estado	0.00	6,075,323.37	6,075,323.37	6,075,323.37	6,075,323.37	6,075,323.37	6,075,323.37	6,075,323.37	6,075,323.37	6,075,323.37	6,075,323.37	6,075,323.37	6,075,323.37	6,075,323.37	6,075,323.37	6,075,323.37	6,075,323.37	6,075,323.37	6,075,323.37	6,075,323.37	6,075,323.37	6,075,323.37	6,075,323.37	6,075,323.37	6,075,323.37	6,075,323.37	0.00																
01	001	1	5	2	1	B	097	01	H01	A001	000	A	00	3000																																											
01	001	1	5	2	1	B	097	01	H01	A001	000	A	00	33111	1	1	1																																								
14	001	1	5	2	1	B	101	01	P05	A001				Administración y recaudación de los servicios tributarios	0.00	12,537,252.07	12,537,252.07	12,537,252.07	12,537,252.07	12,537,252.07	12,537,252.07	12,537,252.07	12,537,252.07	12,537,252.07	12,537,252.07	12,537,252.07	12,537,252.07	12,537,252.07	12,537,252.07	12,537,252.07	12,537,252.07	12,537,252.07	12,537,252.07	12,537,252.07	12,537,252.07	12,537,252.07	12,537,252.07	12,537,252.07	12,537,252.07	12,537,252.07	0.00																
14	001	1	5	2	1	B	101	01	P05	A001	000	A	00	3000																																											
14	001	1	5	2	1	B	101	01	P05	A001	000	A	00	33603	1	1	1																																								
14	001	1	5	2	1	B	101	01	P05	A003				Otorgar incentivos con base en resultados	0.00	1,058,401.34	1,058,401.34	1,058,401.34	1,058,401.34	1,058,401.34	1,058,401.34	1,058,401.34	1,058,401.34	1,058,401.34	1,058,401.34	1,058,401.34	1,058,401.34	1,058,401.34	1,058,401.34	1,058,401.34	1,058,401.34	1,058,401.34	1,058,401.34	1,058,401.34	1,058,401.34	1,058,401.34	1,058,401.34	1,058,401.34	1,058,401.34	1,058,401.34	359,996.18																
14	001	1	5	2	1	B	101	01	P05	A003	000	A	1C	1000																																											
14	001	1	5	2	1	B	101	01	P05	A003	000	A	1C	13701	1	1	1																																								
TOTAL GLOBAL SUBFUENTE DE FINANCIAMIENTO S Recursos del Ejercicio																					232,762,924.53	33,026,175.70	265,789,100.23	257,645,227.80	8,143,872.43	257,645,227.80	191,427,917.35	191,427,917.35	151,306,902.07	151,293,579.94	74,361,182.88																										
INSTITUCIONALES																					232,762,924.53	33,026,175.70	265,789,100.23	257,645,227.80	8,143,872.43	257,645,227.80	191,427,917.35	191,427,917.35	151,306,902.07	151,293,579.94	74,361,182.88																										
01	001	1	5	2	1	B	097	01	H01	A001				Conducir y Eficientar las Finanzas del Estado	600,000.00	93,151.97	693,151.97	693,151.97	693,151.97	693,151.97	693,151.97	693,151.97	693,151.97	693,151.97	693,151.97	693,151.97	693,151.97	693,151.97	693,151.97	693,151.97	693,151.97	693,151.97	693,151.97	693,151.97	693,151.97	693,151.97	693,151.97	693,151.97	693,151.97	133,699.97																	
01	001	1	5	2	1	B	097	0																																																	



GOBIERNO CONSTITUCIONAL DEL ESTADO DE CHIAPAS

SECRETARÍA DE HACIENDA

1 - No Etiquetado - Recursos Federales (Clasificación Administrativa)

SISTEMA PRESUPUESTARIO 2024

(PESOS)

CIERRE MENSUAL DE DICIEMBRE

EP-5

Página 1 de 53

martes, 31 de diciembre de 2024

2.1.1.1.1.202 Secretaría de Hacienda

Table with columns: UR, URO, FI, FUN, SF, SSF, PS, PP, OA, AI, PT, MPIO, GA, COGC, GASTO, GTO, AG, TG, TR, FF, DESCRIPCIÓN, Presupuesto Aprobado, Modificación Neta, Presupuesto Modificado, Presupuesto Liberado, Presupuesto por Liberar, Presupuesto Ministrado, Presupuesto Comprometido, Presupuesto Devengado, Presupuesto Ejercido, Presupuesto Pagado, Subejercicio. Includes sub-totals for Gran Total, Total, and various institutional categories.

Handwritten mark

Handwritten mark



GOBIERNO CONSTITUCIONAL DEL ESTADO DE CHIAPAS

SECRETARÍA DE HACIENDA

2 - Etiquetado - Recursos Federales (Clasificación Administrativa)

SISTEMA PRESUPUESTARIO 2024

(PESOS)

CIERRE MENSUAL DE DICIEMBRE

EP-5

Página 1 de 1

martes, 31 de diciembre de 2024

2.1.1.1.1.202 Secretaría de Hacienda

UR	URO	FI	FUN	SF	SSF	PS	PP	OA	AI	PT	MPIO	GA	COGC	GASTO	GTO	AG	TG	TR	FF	DESCRIPCIÓN	Presupuesto Aprobado	Modificación Neta	Presupuesto Modificado	Presupuesto Liberado	Presupuesto por Liberar	Presupuesto Ministrado	Presupuesto Comprometido	Presupuesto Devengado	Presupuesto Ejercido	Presupuesto Pagado	Subejercicio									
Gran Total																					2,000,000.00	1,093,403.02	3,093,403.02	3,093,403.02	0.00	3,093,403.02	3,093,402.53	3,093,402.53	3,093,402.53	3,093,402.53	3,093,402.53	3,093,402.53	3,093,402.53	3,093,402.53	3,093,402.53	3,093,402.53	3,093,402.53	3,093,402.53	3,093,402.53	0.49
Total																					2,000,000.00	1,093,403.02	3,093,403.02	3,093,403.02	0.00	3,093,403.02	3,093,402.53	3,093,402.53	3,093,402.53	3,093,402.53	3,093,402.53	3,093,402.53	3,093,402.53	3,093,402.53	3,093,402.53	3,093,402.53	3,093,402.53	3,093,402.53	3,093,402.53	0.49
TOTAL FUENTE DE FINANCIAMIENTO																					2,000,000.00	1,093,403.02	3,093,403.02	3,093,403.02	0.00	3,093,403.02	3,093,402.53	3,093,402.53	3,093,402.53	3,093,402.53	3,093,402.53	3,093,402.53	3,093,402.53	3,093,402.53	3,093,402.53	3,093,402.53	3,093,402.53	3,093,402.53	3,093,402.53	0.49
TOTAL GLOBAL FUNCIÓN 5 Asuntos Financieros y Hacendarios																					2,000,000.00	1,093,403.02	3,093,403.02	3,093,403.02	0.00	3,093,403.02	3,093,402.53	3,093,402.53	3,093,402.53	3,093,402.53	3,093,402.53	3,093,402.53	3,093,402.53	3,093,402.53	3,093,402.53	3,093,402.53	3,093,402.53	3,093,402.53	3,093,402.53	0.49
TOTAL GLOBAL SUBFUENTE DE FINANCIAMIENTO F Recursos por Ingresos Excedentes																					2,000,000.00	-598,896.98	1,401,103.02	1,401,103.02	0.00	1,401,103.02	1,401,102.53	1,401,102.53	1,401,102.53	1,401,102.53	1,401,102.53	1,401,102.53	1,401,102.53	1,401,102.53	1,401,102.53	1,401,102.53	1,401,102.53	1,401,102.53	1,401,102.53	0.49
INSTITUCIONALES																					0.00	1,401,103.02	1,401,103.02	1,401,103.02	0.00	1,401,103.02	1,401,102.53	1,401,102.53	1,401,102.53	1,401,102.53	1,401,102.53	1,401,102.53	1,401,102.53	1,401,102.53	1,401,102.53	1,401,102.53	1,401,102.53	1,401,102.53	1,401,102.53	0.49
02	001	1	5	2	1	B	097	01	S01	A001										Administración de los Recursos Humanos, Financieros y Materiales	0.00	122,503.02	122,503.02	122,503.02	0.00	122,503.02	122,503.02	122,503.02	122,503.02	122,503.02	122,503.02	0.00								
02	001	1	5	2	1	B	097	01	S01	A001	000	A	00	2000						Materiales y Suministros	0.00	122,503.02	122,503.02	122,503.02	0.00	122,503.02	122,503.02	122,503.02	122,503.02	122,503.02	122,503.02	0.00								
02	001	1	5	2	1	B	097	01	S01	A001	000	A	00	26111	1	2	5			Combustibles.	0.00	122,503.02	122,503.02	122,503.02	0.00	122,503.02	122,503.02	122,503.02	122,503.02	122,503.02	122,503.02	0.00								
16	003	1	5	2	1	B	097	01	G01	E001										Diplomado en materia de Contabilidad Gubernamental	0.00	18,000.00	18,000.00	18,000.00	0.00	18,000.00	18,000.00	18,000.00	18,000.00	18,000.00	18,000.00	0.00								
16	003	1	5	2	1	B	097	01	G01	E001	000	E	00	3000						Servicios Generales.	0.00	18,000.00	18,000.00	18,000.00	0.00	18,000.00	18,000.00	18,000.00	18,000.00	18,000.00	18,000.00	0.00								
16	003	1	5	2	1	B	097	01	G01	E001	000	E	00	33401	1	2	5			Servicios para Capacitación a Servidores Públicos.	0.00	18,000.00	18,000.00	18,000.00	0.00	18,000.00	18,000.00	18,000.00	18,000.00	18,000.00	18,000.00	0.00								
16	003	1	5	2	1	B	097	01	G01	E002										Modernización de tecnologías para fortalecer la implementación de la armonización contable y presupuestal	0.00	1,260,600.00	1,260,600.00	1,260,600.00	0.00	1,260,600.00	1,260,599.51	1,260,599.51	1,260,599.51	1,260,599.51	1,260,599.51	0.49								
16	003	1	5	2	1	B	097	01	G01	E002	000	E	00	5000						Bienes Muebles, Inmuebles e Intangibles.	0.00	1,260,600.00	1,260,600.00	1,260,600.00	0.00	1,260,600.00	1,260,599.51	1,260,599.51	1,260,599.51	1,260,599.51	1,260,599.51	0.49								
16	003	1	5	2	1	B	097	01	G01	E002	000	E	00	51501	2	2	5			Bienes Informáticos.	0.00	1,260,600.00	1,260,600.00	1,260,600.00	0.00	1,260,600.00	1,260,599.51	1,260,599.51	1,260,599.51	1,260,599.51	1,260,599.51	0.49								
INVERSIÓN																					2,000,000.00	-2,000,000.00	0.00	0.00	0.00	0.00	0.00	0.00	0.00	0.00	0.00	0.00	0.00	0.00	0.00	0.00	0.00	0.00	0.00	0.00
06	001	1	5	2	1	C	098	02	H01	D001										Fortalecimiento y/o Creación de las Unidades de Inteligencia Patrimonial y Económica (UIPE' S)	2,000,000.00	-2,000,000.00	0.00	0.00	0.00	0.00	0.00	0.00	0.00	0.00	0.00	0.00								
06	001	1	5	2	1	C	098	02	H01	D001	000	D	00	5000						Bienes Muebles, Inmuebles e Intangibles.	2,000,000.00	-2,000,000.00	0.00	0.00	0.00	0.00	0.00	0.00	0.00	0.00	0.00	0.00								
06	001	1	5	2	1	C	098	02	H01	D001	000	D	00	59101	2	2	5			Software.	2,000,000.00	-2,000,000.00	0.00	0.00	0.00	0.00	0.00	0.00	0.00	0.00	0.00	0.00								
TOTAL GLOBAL SUBFUENTE DE FINANCIAMIENTO S Recursos del Ejercicio																					0.00	1,692,300.00	1,692,300.00	1,692,300.00	0.00	1,692,300.00	1,692,300.00	1,692,300.00	1,692,300.00	1,692,300.00	1,692,300.00	1,692,300.00	1,692,300.00	1,692,300.00	1,692,300.00	1,692,300.00	1,692,300.00	1,692,300.00	1,692,300.00	0.00
INVERSIÓN																					0.00	1,692,300.00	1,692,300.00	1,692,300.00	0.00	1,692,300.00	1,692,300.00	1,692,300.00	1,692,300.00	1,692,300.00	1,692,300.00	1,692,300.00	1,692,300.00	1,692,300.00	1,692,300.00	1,692,300.00	1,692,300.00	1,692,300.00	1,692,300.00	0.00
06	001	1	5	2	1	C	098	02	H01	D001										Fortalecimiento y/o Creación de las Unidades de Inteligencia Patrimonial y Económica (UIPE' S)	0.00	1,692,300.00	1,692,300.00	1,692,300.00	0.00	1,692,300.00	1,692,300.00	1,692,300.00	1,692,300.00	1,692,300.00	1,692,300.00	0.00								
06	001	1	5	2	1	C	098	02	H01	D001	000	D	00	5000						Bienes Muebles, Inmuebles e Intangibles.	0.00	1,692,300.00	1,692,300.00	1,692,300.00	0.00	1,692,300.00	1,692,300.00	1,692,300.00	1,692,300.00	1,692,300.00	1,692,300.00	0.00								
06	001	1	5	2	1	C	098	02	H01	D001	000	D	00	51501	2	2	5			Bienes Informáticos.	0.00	20,387.00	20,387.00	20,387.00	0.00	20,387.00	20,387.00	20,387.00	20,387.00	20,387.00	20,387.00	0.00								
06	001	1	5	2	1	C	098	02	H01	D001	000	D	00	59701	2	2	5			Licencias Informáticas e Intelectuales.	0.00	1,671,913.00	1,671,913.00	1,671,913.00	0.00	1,671,913.00	1,671,913.00	1,671,913.00	1,671,913.00	1,671,913.00	1,671,913.00	0.00								

Handwritten mark

Handwritten mark