

SECRETARÍA
DE HACIENDA
GOBIERNO DE CHIAPAS



**Cuenta
Pública**

2024

SECRETARÍA DE HACIENDA

Cuenta Pública

**3er.
Trimestre
2024**

INFORMACIÓN QUE EXIGE EL ART. 46 FRAC. II, 53 FRAC. II DE LA LGCG y CAPÍTULO VII de los Estados e Informes Contables, Presupuestarios, Programáticos y de los Indicadores de Postura Fisca (MANUAL DE CONTABILIDAD GUBERNAMENTAL)



- 1.- Estado Analítico de Ingresos
- 2.- Estado Analítico de Ingresos / Con Recursos del Ejercicio.
- 3.- Estado Analítico de Ingresos / Con Recursos de Años Anteriores.
- 4.- RPA 1 Clasificación por Objeto del Gasto (Capítulos y Conceptos).
- 5.- RPA 2 Clasificación Económica por Tipo de Gasto.
- 6.- RPA 3 Clasificación Administrativa / Organismo.
- 7.- RP A 4 Clasificación Administrativa / Poderes.
- 8.- RPA 5 Clasificación Administrativa / Entidades.
- 9.- RPA 6 Clasificación Funcional (Finalidad y Función).
- 10.- Endeudamiento Neto.
- 11- Intereses de la Deuda.



GOBIERNO CONSTITUCIONAL DEL ESTADO DE CHIAPAS

SECRETARÍA DE HACIENDA

SISTEMA CONTABLE 2024

ESTADO ANALÍTICO DE INGRESOS

DEL 1o. DE ENERO AL 30 DE SEPTIEMBRE DE 2024

Fecha:

RUBRO DE INGRESOS	INGRESO					DIFERENCIA (RECAUDADO - ESTIMADO)
	ESTIMADO	AMPLIACIONES Y REDUCCIONES	MODIFICADO	DEVENGADO	RECAUDADO	
Impuestos	0.00	0.00	0.00	0.00	0.00	0.00
Cuotas y Aportaciones de Seguridad Social	0.00	0.00	0.00	0.00	0.00	0.00
Contribuciones de Mejoras	0.00	0.00	0.00	0.00	0.00	0.00
Derechos	0.00	0.00	0.00	0.00	0.00	0.00
Productos	0.00	0.00	0.00	0.00	0.00	0.00
Aprovechamientos	0.00	0.00	0.00	0.00	0.00	0.00
Ingresos por Venta de Bienes, Prestación de Servicios y Otros Ingresos	0.00	0.00	0.00	0.00	0.00	0.00
Participaciones, Aportaciones, Convenios, Incentivos Derivados de la Colaboración Fiscal y Fondos Distintos de Aportaciones	0.00	0.00	0.00	0.00	0.00	0.00
Transferencias, Asignaciones, Subsidios y Subvenciones, y Pensiones y Jubilaciones	0.00	0.00	0.00	0.00	0.00	0.00
Ingresos Derivados de Financiamientos	0.00	0.00	0.00	0.00	0.00	0.00
Total	0.00	0.00	0.00	0.00	0.00	
Ingresos Excedentes						0.00

RUBRO DE INGRESOS	INGRESO					DIFERENCIA (RECAUDADO - ESTIMADO)
	ESTIMADO	AMPLIACIONES Y REDUCCIONES	MODIFICADO	DEVENGADO	RECAUDADO	
Ingresos del Poder Ejecutivo Federal o Estatal y de los Municipios	0.00	0.00	0.00	0.00	0.00	0.00
Impuestos	0.00	0.00	0.00	0.00	0.00	0.00
Cuotas y Aportaciones de Seguridad Social	0.00	0.00	0.00	0.00	0.00	0.00
Contribuciones de Mejoras	0.00	0.00	0.00	0.00	0.00	0.00
Derechos	0.00	0.00	0.00	0.00	0.00	0.00
Productos	0.00	0.00	0.00	0.00	0.00	0.00
Aprovechamientos	0.00	0.00	0.00	0.00	0.00	0.00
Participaciones, Aportaciones, Convenios, Incentivos Derivados de la Colaboración Fiscal y Fondos Distintos de Aportaciones	0.00	0.00	0.00	0.00	0.00	0.00
Transferencias, Asignaciones, Subsidios y Subvenciones, y Pensiones y Jubilaciones	0.00	0.00	0.00	0.00	0.00	0.00
Ingresos de los Entes públicos de los Poderes Legislativo y Judicial, de los Órganos Autónomos y del Sector Paraestatal o Paramunicipal, así como de las Empresas Productivas del Estado	0.00	0.00	0.00	0.00	0.00	0.00
Cuotas y Aportaciones de Seguridad Social	0.00	0.00	0.00	0.00	0.00	0.00
Productos	0.00	0.00	0.00	0.00	0.00	0.00
Ingresos por Venta de Bienes, Prestación de Servicios y Otros Ingresos	0.00	0.00	0.00	0.00	0.00	0.00
Transferencias, Asignaciones, Subsidios y Subvenciones, y Pensiones y Jubilaciones	0.00	0.00	0.00	0.00	0.00	0.00
Ingresos Derivados de Financiamiento	0.00	0.00	0.00	0.00	0.00	0.00
Ingresos Derivados de Financiamientos	0.00	0.00	0.00	0.00	0.00	0.00
Total	0.00	0.00	0.00	0.00	0.00	
Ingresos Excedentes						0.00

NO APLICA



GOBIERNO CONSTITUCIONAL DEL ESTADO DE CHIAPAS

SECRETARÍA DE HACIENDA

SISTEMA CONTABLE 2024

ESTADO ANALÍTICO DE INGRESOS/CON RECURSOS DEL EJERCICIO

DEL 1o. DE ENERO AL 30 DE SEPTIEMBRE DE 2024

Fecha:

RUBRO DE INGRESOS	INGRESO					DIFERENCIA (RECAUDADO - ESTIMADO)
	ESTIMADO	AMPLIACIONES Y REDUCCIONES	MODIFICADO	DEVENGADO	RECAUDADO	
Impuestos	0.00	0.00	0.00	0.00	0.00	0.00
Cuotas y Aportaciones de Seguridad Social	0.00	0.00	0.00	0.00	0.00	0.00
Contribuciones de Mejoras	0.00	0.00	0.00	0.00	0.00	0.00
Derechos	0.00	0.00	0.00	0.00	0.00	0.00
Productos	0.00	0.00	0.00	0.00	0.00	0.00
Aprovechamientos	0.00	0.00	0.00	0.00	0.00	0.00
Ingresos por Venta de Bienes, Prestación de Servicios y Otros Ingresos	0.00	0.00	0.00	0.00	0.00	0.00
Participaciones, Aportaciones, Convenios, Incentivos	0.00	0.00	0.00	0.00	0.00	0.00
Derivados de la Colaboración Fiscal y Fondos Distintos de Aportaciones	0.00	0.00	0.00	0.00	0.00	0.00
Transferencias, Asignaciones, Subsidios y Subvenciones, y Pensiones y Jubilaciones	0.00	0.00	0.00	0.00	0.00	0.00
Ingresos Derivados de Financiamientos	0.00	0.00	0.00	0.00	0.00	0.00
Total	0.00	0.00	0.00	0.00	0.00	
Ingresos Excedentes						0.00

RUBRO DE INGRESOS	INGRESO					DIFERENCIA (RECAUDADO - ESTIMADO)
	ESTIMADO	AMPLIACIONES Y REDUCCIONES	MODIFICADO	DEVENGADO	RECAUDADO	
Ingresos del Poder Ejecutivo Federal o Estatal y de los Municipios	0.00	0.00	0.00	0.00	0.00	0.00
Impuestos	0.00	0.00	0.00	0.00	0.00	0.00
Cuotas y Aportaciones de Seguridad Social	0.00	0.00	0.00	0.00	0.00	0.00
Contribuciones de Mejoras	0.00	0.00	0.00	0.00	0.00	0.00
Derechos	0.00	0.00	0.00	0.00	0.00	0.00
Productos	0.00	0.00	0.00	0.00	0.00	0.00
Aprovechamientos	0.00	0.00	0.00	0.00	0.00	0.00
Participaciones, Aportaciones, Convenios, Incentivos	0.00	0.00	0.00	0.00	0.00	0.00
Derivados de la Colaboración Fiscal y Fondos Distintos de Aportaciones	0.00	0.00	0.00	0.00	0.00	0.00
Transferencias, Asignaciones, Subsidios y Subvenciones, y Pensiones y Jubilaciones	0.00	0.00	0.00	0.00	0.00	0.00
Ingresos de los Entes públicos de los Poderes Legislativo y Judicial, de los Órganos Autónomos y del Sector Paraestatal o Paramunicipal, así como de las Empresas Productivas del Estado	0.00	0.00	0.00	0.00	0.00	0.00
Cuotas y Aportaciones de Seguridad Social	0.00	0.00	0.00	0.00	0.00	0.00
Productos	0.00	0.00	0.00	0.00	0.00	0.00
Ingresos por Venta de Bienes, Prestación de Servicios y Otros Ingresos	0.00	0.00	0.00	0.00	0.00	0.00
Transferencias, Asignaciones, Subsidios y Subvenciones, y Pensiones y Jubilaciones	0.00	0.00	0.00	0.00	0.00	0.00
Ingresos Derivados de Financiamiento	0.00	0.00	0.00	0.00	0.00	0.00
Ingresos Derivados de Financiamientos	0.00	0.00	0.00	0.00	0.00	0.00
Total	0.00	0.00	0.00	0.00	0.00	
Ingresos Excedentes						0.00

NO APLICA

Handwritten mark

Handwritten mark



GOBIERNO CONSTITUCIONAL DEL ESTADO DE CHIAPAS

SECRETARÍA DE HACIENDA

SISTEMA CONTABLE 2024

ESTADO ANALÍTICO DE INGRESOS/CON RECURSOS DE AÑOS ANTERIORES

DEL 1o. DE ENERO AL 30 DE SEPTIEMBRE DE 2024

Fecha:

RUBRO DE INGRESOS	INGRESO					DIFERENCIA (RECAUDADO - ESTIMADO)
	ESTIMADO	AMPLIACIONES Y REDUCCIONES	MODIFICADO	DEVENGADO	RECAUDADO	
Impuestos	0.00	0.00	0.00	0.00	0.00	0.00
Cuotas y Aportaciones de Seguridad Social	0.00	0.00	0.00	0.00	0.00	0.00
Contribuciones de Mejoras	0.00	0.00	0.00	0.00	0.00	0.00
Derechos	0.00	0.00	0.00	0.00	0.00	0.00
Productos	0.00	0.00	0.00	0.00	0.00	0.00
Aprovechamientos	0.00	0.00	0.00	0.00	0.00	0.00
Ingresos por Venta de Bienes, Prestación de Servicios y Otros Ingresos	0.00	0.00	0.00	0.00	0.00	0.00
Participaciones, Aportaciones, Convenios, Incentivos Derivados de la Colaboración Fiscal y Fondos Distintos de Aportaciones	0.00	0.00	0.00	0.00	0.00	0.00
Transferencias, Asignaciones, Subsidios y Subvenciones, y Pensiones y Jubilaciones	0.00	0.00	0.00	0.00	0.00	0.00
Ingresos Derivados de Financiamientos	0.00	0.00	0.00	0.00	0.00	0.00
Total	0.00	0.00	0.00	0.00	0.00	

Ingresos Excedentes 0.00

RUBRO DE INGRESOS	INGRESO					DIFERENCIA (RECAUDADO - ESTIMADO)
	ESTIMADO	AMPLIACIONES Y REDUCCIONES	MODIFICADO	DEVENGADO	RECAUDADO	
Ingresos del Poder Ejecutivo Federal o Estatal y de los Municipios	0.00	0.00	0.00	0.00	0.00	0.00
Impuestos	0.00	0.00	0.00	0.00	0.00	0.00
Cuotas y Aportaciones de Seguridad Social	0.00	0.00	0.00	0.00	0.00	0.00
Contribuciones de Mejoras	0.00	0.00	0.00	0.00	0.00	0.00
Derechos	0.00	0.00	0.00	0.00	0.00	0.00
Productos	0.00	0.00	0.00	0.00	0.00	0.00
Aprovechamientos	0.00	0.00	0.00	0.00	0.00	0.00
Participaciones, Aportaciones, Convenios, Incentivos Derivados de la Colaboración Fiscal y Fondos Distintos de Aportaciones	0.00	0.00	0.00	0.00	0.00	0.00
Transferencias, Asignaciones, Subsidios y Subvenciones, y Pensiones y Jubilaciones	0.00	0.00	0.00	0.00	0.00	0.00
Ingresos de los Entes públicos de los Poderes Legislativo y Judicial, de los Órganos Autónomos y del Sector Paraestatal o Paramunicipal, así como de las Empresas Productivas del Estado	0.00	0.00	0.00	0.00	0.00	0.00
Cuotas y Aportaciones de Seguridad Social	0.00	0.00	0.00	0.00	0.00	0.00
Productos	0.00	0.00	0.00	0.00	0.00	0.00
Ingresos por Venta de Bienes, Prestación de Servicios y Otros Ingresos	0.00	0.00	0.00	0.00	0.00	0.00
Transferencias, Asignaciones, Subsidios y Subvenciones, y Pensiones y Jubilaciones	0.00	0.00	0.00	0.00	0.00	0.00
Ingresos Derivados de Financiamiento	0.00	0.00	0.00	0.00	0.00	0.00
Ingresos Derivados de Financiamientos	0.00	0.00	0.00	0.00	0.00	0.00
Total	0.00	0.00	0.00	0.00	0.00	

Ingresos Excedentes 0.00

NO APLICA



GOBIERNO DEL ESTADO DE CHIAPAS
RAMO O DEPENDENCIA: Secretaría de Hacienda

ESTADO ANALÍTICO DEL EJERCICIO DEL PRESUPUESTO DE EGRESOS CLASIFICACIÓN POR OBJETO DEL GASTO
(CAPITULOS Y CONCEPTOS)
DEL 1 DE ENERO AL 30 DE SEPTIEMBRE DE 2024

(Pesos)

RPA-1

CAPG	CG	DESCRIPCIÓN	PRESUPUESTO DE EGRESOS					SUB EJERCICIO
			APROBADO	AMPLIACIONES - REDUCCIONES	MODIFICADO	DEVENGADO	PAGADO	
1000		Servicios Personales.	1,340,108,818.24	99,894,561.39	1,440,003,379.63	939,841,093.40	937,195,530.11	500,162,286.23
	1100	Remuneraciones al Personal de Carácter Permanente.	233,227,246.91	15,510,862.06	248,738,108.97	181,663,879.87	181,663,879.87	67,074,229.10
	1200	Remuneraciones al Personal de Carácter Transitorio.	4,726,888.25	1,839,204.24	6,566,092.49	4,672,744.28	4,672,744.28	1,893,348.21
	1300	Remuneraciones Adicionales y Especiales.	222,883,396.01	7,049,119.83	229,932,515.84	103,905,338.34	103,905,338.34	126,027,177.50
	1400	Seguridad Social.	311,710,307.91	59,031,581.71	370,741,889.62	272,753,777.08	270,108,213.79	97,988,112.54
	1500	Otras Prestaciones Sociales y Económicas.	518,267,651.93	33,692,197.57	551,959,849.50	351,434,198.89	351,434,198.89	200,525,650.61
	1600	Previsiones.	13,491,929.39	-13,491,929.39	0.00	0.00	0.00	0.00
	1700	Pago de Estímulos a Servidores Públicos.	35,801,397.84	-3,736,474.63	32,064,923.21	25,411,154.94	25,411,154.94	6,653,768.27
2000		Materiales y Suministros	48,138,944.42	-81,923.23	48,057,021.19	35,392,910.30	32,884,069.02	12,664,110.89
	2100	Materiales de Administración, Emisión de Documentos y Artículos Oficiales.	26,645,470.21	-627,798.71	26,017,671.50	22,629,242.89	21,902,120.13	3,388,428.61
	2200	Alimentos y Utensilios.	5,672,657.54	-39,046.50	5,633,611.04	3,403,207.60	3,298,817.01	2,230,403.44
	2400	Materiales y Artículos de Construcción y de Reparación.	3,445,056.72	1,515,365.63	4,960,422.35	3,448,777.78	2,932,013.56	1,511,644.57
	2500	Productos Químicos, Farmacéuticos y de Laboratorio.	1,052,244.92	-165,350.25	886,894.67	835,939.53	775,853.32	50,955.14
	2600	Combustibles, Lubricantes y Aditivos.	7,396,670.68	-198,117.93	7,198,552.75	3,120,594.47	2,326,863.80	4,077,958.28
	2700	Vestuario, Blancos, Prendas de Protección y Artículos Deportivos.	0.00	45,039.55	45,039.55	0.00	0.00	45,039.55
	2900	Herramientas, Refacciones y Accesorios Menores.	3,926,844.35	-612,015.02	3,314,829.33	1,955,148.03	1,648,401.20	1,359,681.30
3000		Servicios Generales.	290,021,430.31	61,312,418.66	351,333,848.97	252,821,068.48	209,673,958.51	98,512,780.49
	3100	Servicios Básicos.	47,587,684.56	792,868.00	48,380,552.56	31,956,669.75	29,249,809.70	16,423,882.81
	3200	Servicios de Arrendamiento.	48,871,750.02	-8,738.28	48,863,011.74	35,343,808.36	34,214,945.57	13,519,203.38
	3300	Servicios Profesionales, Científicos, Técnicos y Otros Servicios.	112,829,994.62	51,903,321.61	164,733,316.23	137,786,870.71	104,554,120.99	26,946,445.52
	3400	Servicios Financieros, Bancarios y Comerciales.	38,031,203.53	9,631,564.79	47,662,768.32	31,578,677.24	26,451,105.17	16,084,091.08
	3500	Servicios de Instalación, Reparación, Mantenimiento y Conservación.	12,040,193.96	-2,809,892.82	9,230,301.14	1,804,680.37	1,205,699.06	7,425,620.77
	3600	Servicios de Comunicación Social y Publicidad.	600,000.00	-45,039.55	554,960.45	189,984.87	189,984.87	364,975.58
	3700	Servicios de Traslado y Viáticos.	4,342,030.00	361,059.42	4,703,089.42	2,690,142.13	2,464,446.10	2,012,947.29
	3800	Servicios Oficiales.	615,745.13	304,801.36	920,546.49	636,027.19	636,027.19	284,519.30
	3900	Otros Servicios Generales.	25,102,828.49	1,182,474.13	26,285,302.62	10,834,207.86	10,707,819.86	15,451,094.76

K

J



GOBIERNO DEL ESTADO DE CHIAPAS
 RAMO O DEPENDENCIA: Secretaría de Hacienda

ESTADO ANALÍTICO DEL EJERCICIO DEL PRESUPUESTO DE EGRESOS CLASIFICACIÓN POR OBJETO DEL GASTO
 (CAPITULOS Y CONCEPTOS)
 DEL 1 DE ENERO AL 30 DE SEPTIEMBRE DE 2024

(Pesos)

RPA-1

CAPG	CG	DESCRIPCIÓN	PRESUPUESTO DE EGRESOS					SUBEJERCICIO
			APROBADO	AMPLIACIONES - REDUCCIONES	MODIFICADO	DEVENGADO	PAGADO	
4000		Transferencias, Asignaciones, Subsidios y Otras Ayudas.	17,324,844.59	351,188.23	17,676,032.82	7,420,416.63	7,065,538.10	10,255,616.19
	4100	Transferencias Internas y Asignaciones al Sector Público.	2,169,946.72	-9,475.54	2,160,471.18	739,893.33	739,893.33	1,420,577.85
	4300	Subsidios y Subvenciones.	0.00	360,663.77	360,663.77	355,334.70	355,334.70	5,329.07
	4400	Ayudas Sociales.	14,804,897.87	0.00	14,804,897.87	5,975,188.60	5,970,310.07	8,829,709.27
	4600	Transferencias a Fideicomisos, Mandatos y Otros Análogos.	350,000.00	0.00	350,000.00	350,000.00	0.00	0.00
5000		Bienes Muebles, Inmuebles e Intangibles.	2,000,000.00	41,036,873.10	43,036,873.10	2,965,653.61	2,684,802.90	40,071,219.49
	5100	Mobiliario y Equipo de Administración.	0.00	36,359,391.90	36,359,391.90	2,965,653.61	2,684,802.90	33,393,738.29
	5200	Mobiliario y Equipo Educativo y Recreativo.	0.00	20,764.00	20,764.00	0.00	0.00	20,764.00
	5900	Activos Intangibles.	2,000,000.00	4,656,717.20	6,656,717.20	0.00	0.00	6,656,717.20
7000		Inversiones Financieras y Otras Provisiones.	54,000,000.00	0.00	54,000,000.00	0.00	0.00	54,000,000.00
	7900	Provisiones para Contingencias y Otras Erogaciones Especiales.	54,000,000.00	0.00	54,000,000.00	0.00	0.00	54,000,000.00
9000		Deuda Pública.	0.00	141,926.24	141,926.24	133,214.95	133,214.95	8,711.29
	9900	Adeudos de Ejercicios Fiscales Anteriores (ADEFAS).	0.00	141,926.24	141,926.24	133,214.95	133,214.95	8,711.29
TOTAL DEL GASTO:			1,751,594,037.56	202,655,044.39	1,954,249,081.95	1,238,574,357.37	1,189,637,113.59	715,674,724.58

5

4



GOBIERNO DEL ESTADO DE CHIAPAS

RAMO O DEPENDENCIA: Secretaría de Hacienda

ESTADO ANALÍTICO DEL EJERCICIO DEL PRESUPUESTO DE EGRESOS CLASIFICACIÓN ECONÓMICA POR TIPO DE GASTO DEL 1 DE ENERO AL 30 DE SEPTIEMBRE DE 2024

(Pesos)

RPA-2

CONCEPTO	PRESUPUESTO DE EGRESOS					SUB EJERCICIO
	APROBADO	AMPLIACIONES - REDUCCIONES	MODIFICADO	DEVENGADO	PAGADO	
GASTO CORRIENTE	1,749,594,037.56	161,310,471.29	1,910,904,508.85	1,235,608,703.76	1,186,952,310.69	675,295,805.09
GASTO DE CAPITAL	2,000,000.00	41,344,573.10	43,344,573.10	2,965,653.61	2,684,802.90	40,378,919.49
AMORTIZACIÓN DE LA DEUDA Y DISMINUCIÓN DE PASIVOS	0.00	0.00	0.00	0.00	0.00	0.00
PENSIONES Y JUBILACIONES	0.00	0.00	0.00	0.00	0.00	0.00
PARTICIPACIONES	0.00	0.00	0.00	0.00	0.00	0.00
TOTAL DEL GASTO:	1,751,594,037.56	202,655,044.39	1,954,249,081.95	1,238,574,357.37	1,189,637,113.59	715,674,724.58



GOBIERNO CONSTITUCIONAL DEL ESTADO DE CHIAPAS

RAMO O DEPENDENCIA: Secretaría de Hacienda

ESTADO ANALÍTICO DEL EJERCICIO DEL PRESUPUESTO DE EGRESOS EN CLASIFICACIÓN

ADMINISTRATIVA/ORGANISMO

DEL 1 DE ENERO AL 30 DE SEPTIEMBRE DE 2024

(Pesos)

RPA-3

CONCEPTO	PRESUPUESTO DE EGRESOS					SUBEJERCICIO
	APROBADO	AMPLIACIONES - REDUCCIONES	MODIFICADO	DEVENGADO	PAGADO	
TOTAL	1,751,594,037.56	202,655,044.39	1,954,249,081.95	1,238,574,357.37	1,189,637,113.59	715,674,724.58
PODER EJECUTIVO	1,751,594,037.56	202,655,044.39	1,954,249,081.95	1,238,574,357.37	1,189,637,113.59	715,674,724.58
Secretaría de Hacienda	1,751,594,037.56	202,655,044.39	1,954,249,081.95	1,238,574,357.37	1,189,637,113.59	715,674,724.58



GOBIERNO CONSTITUCIONAL DEL ESTADO DE CHIAPAS
 RAMO O DEPENDENCIA: Secretaría de Hacienda
ESTADO ANALÍTICO DEL EJERCICIO DEL PRESUPUESTO DE EGRESOS EN CLASIFICACIÓN
ADMINISTRATIVA/PODERES
DEL 1 DE ENERO AL 30 DE SEPTIEMBRE DE 2024

(Pesos)

RPA-4

CONCEPTO	PRESUPUESTO DE EGRESOS					SUB EJERCICIO
	APROBADO	AMPLIACIONES - REDUCCIONES	MODIFICADO	DEVENGADO	PAGADO	
TOTAL	1,751,594,037.56	202,655,044.39	1,954,249,081.95	1,238,574,357.37	1,189,637,113.59	715,674,724.58
PODER EJECUTIVO	1,751,594,037.56	202,655,044.39	1,954,249,081.95	1,238,574,357.37	1,189,637,113.59	715,674,724.58
Secretaría de Hacienda	1,751,594,037.56	202,655,044.39	1,954,249,081.95	1,238,574,357.37	1,189,637,113.59	715,674,724.58
PODER LEGISLATIVO	0.00	0.00	0.00	0.00	0.00	0.00
	0.00	0.00	0.00	0.00	0.00	0.00
PODER JUDICIAL	0.00	0.00	0.00	0.00	0.00	0.00
	0.00	0.00	0.00	0.00	0.00	0.00
ORGANOS AUTONOMOS	0.00	0.00	0.00	0.00	0.00	0.00
	0.00	0.00	0.00	0.00	0.00	0.00

4

2



GOBIERNO CONSTITUCIONAL DEL ESTADO DE CHIAPAS

RAMO O DEPENDENCIA: Secretaría de Hacienda

ESTADO ANALÍTICO DEL EJERCICIO DEL PRESUPUESTO DE EGRESOS EN CLASIFICACIÓN ADMINISTRATIVA/ENTIDADES

DEL 1 DE ENERO AL 30 DE SEPTIEMBRE DE 2024

(Pesos)

RPA-5

CONCEPTO	PRESUPUESTO DE EGRESOS					SUB EJERCICIO
	APROBADO	AMPLIACIONES - REDUCCIONES	MODIFICADO	DEVENGADO	PAGADO	
ENTIDADES PARAESTATALES Y FIDEICOMISOS NO EMPRESARIALES Y NO FINANCIEROS	NO APLICA					
INSTITUCIONES PÚBLICAS DE SEGURIDAD SOCIAL	NO APLICA					

[Handwritten mark]

[Handwritten signature]



GOBIERNO DEL ESTADO DE CHIAPAS
RAMO O DEPENDENCIA: Secretaría de Hacienda

ESTADO ANALÍTICO DEL EJERCICIO DEL PRESUPUESTO DE EGRESOS CLASIFICACIÓN FUNCIONAL (FINALIDAD Y FUNCIÓN)
DEL 1 DE ENERO AL 30 DE septiembre DE 2024

(Pesos)

RPA-6

FI	FU	CONCEPTO	EGRESOS					SUB EJERCICIO
			APROBADO	AMPLIACIONES - REDUCCIONES	MODIFICADO	DEVENGADO	PAGADO	
1		Gobierno	1,751,594,037.56	202,513,118.15	1,954,107,155.71	1,238,441,142.42	1,189,503,898.64	715,666,013.29
	1.5	Asuntos Financieros y Hacendarios	1,751,594,037.56	202,513,118.15	1,954,107,155.71	1,238,441,142.42	1,189,503,898.64	715,666,013.29
4		Otras no Clasificadas en Funciones Anteriores	0.00	141,926.24	141,926.24	133,214.95	133,214.95	8,711.29
	4.4	ADEFAS	0.00	141,926.24	141,926.24	133,214.95	133,214.95	8,711.29
TOTAL DEL GASTO:			1,751,594,037.56	202,655,044.39	1,954,249,081.95	1,238,574,357.37	1,189,637,113.59	715,674,724.58



GOBIERNO CONSTITUCIONAL DEL ESTADO DE CHIAPAS
SECRETARÍA DE HACIENDA

SISTEMA CONTABLE 2024
ENDEUDAMIENTO NETO
DEL 1o. DE ENERO AL 30 DE SEPTIEMBRE DE 2024

Página 1 de 1
03/10/2024

Fecha:

IDENTIFICACIÓN DE CRÉDITO O INSTRUMENTO	CONTRATACIÓN/ COLOCACIÓN	AMORTIZACIÓN	ENDEUDAMIENTO NETO
CRÉDITOS BANCARIOS			

TOTAL CRÉDITOS BANCARIOS

OTROS INSTRUMENTOS DE DEUDA

NO APLICA

TOTAL OTROS INSTRUMENTOS DE DEUDA

TOTAL

Betsy Anabel Merchant Salazar
Jefa de la Unidad de Apoyo Administrativo

Belisario Trejo Martínez
Encargado del Área de Recursos Financieros y Contabilidad

"Bajo protesta de decir verdad declaramos que los Estados Financieros y sus notas, son razonablemente correctos y son responsabilidad del emisor".



GOBIERNO CONSTITUCIONAL DEL ESTADO DE CHIAPAS
SECRETARÍA DE HACIENDA

SISTEMA CONTABLE 2024
INTERESES DE LA DEUDA
DEL 1o. DE ENERO AL 30 DE SEPTIEMBRE DE 2024

Página 1 de 1
03/10/2024

Fecha:

IDENTIFICACIÓN DE CRÉDITO O INSTRUMENTO	DEVENGADO	PAGADO
CRÉDITOS BANCARIOS		

TOTAL DE INTERESES DE CRÉDITOS BANCARIOS

OTROS INSTRUMENTOS DE DEUDA

TOTAL DE INTERESES DE OTROS INSTRUMENTOS DE DEUDA

TOTAL

NO APLICA


Betsy Anabel Merchant Salazar

Jefa de la Unidad de Apoyo Administrativo


Belisario Trejo Martínez

Encargado del Área de Recursos Financieros y
Contabilidad

“Bajo protesta de decir verdad declaramos que los Estados Financieros y sus notas, son razonablemente correctos y son responsabilidad del emisor”.

SECRETARÍA DE HACIENDA

Cuenta Pública

**3er.
Trimestre
2024**

INFORMACIÓN QUE EXIGE EL ART. 46 FRAC. III, 53 FRAC. III y IV DE LA LGCG y
CAPÍTULO VII de los Estados e Informes Contables, Presupuestarios, Programáticos
y de los Indicadores de Postura Fiscal (MANUAL DE CONTABILIDAD GUBERNAMENTAL)



12.- RPA 7 Gasto por Categoría Programática

13.- Programa y Proyectos de Inversión.



GOBIERNO DEL ESTADO DE CHIAPAS
RAMO O DEPENDENCIA: Secretaría de Hacienda
GASTO POR CATEGORÍA PROGRAMÁTICA
DEL 1 DE ENERO AL 30 DE SEPTIEMBRE DE 2024
(Pesos)

RPA-7

CONCEPTO	PRESUPUESTO DE EGRESOS					SUBEJERCICIO
	APROBADO	AMPLIACIONES - REDUCCIONES	MODIFICADO	DEVENGADO	PAGADO	
Programas	234,762,924.53	34,735,391.05	269,498,315.58	150,808,880.66	136,101,889.83	118,689,434.92
Subsidios: Sector Social y Privado o Entidades Federativas y Municipios	0.00	1,278,600.00	1,278,600.00	1,278,599.51	1,278,599.51	0.49
Otros Subsidios	0.00	1,278,600.00	1,278,600.00	1,278,599.51	1,278,599.51	0.49
Sujetos a Reglas de Operación	0.00	0.00	0.00	0.00	0.00	0.00
Desempeño de las Funciones	232,762,924.53	33,764,491.05	266,527,415.58	149,530,281.15	134,823,290.32	116,997,134.43
Específicos	232,762,924.53	33,764,491.05	266,527,415.58	149,530,281.15	134,823,290.32	116,997,134.43
Funciones de las Fuerzas Armadas (Únicamente Gobierno Federal)	0.00	0.00	0.00	0.00	0.00	0.00
Planeación, seguimiento y evaluación de políticas públicas	0.00	0.00	0.00	0.00	0.00	0.00
Prestación de Servicios Públicos	0.00	0.00	0.00	0.00	0.00	0.00
Promoción y fomento	0.00	0.00	0.00	0.00	0.00	0.00
Provisión de Bienes Públicos	0.00	0.00	0.00	0.00	0.00	0.00
Proyectos de inversión	0.00	0.00	0.00	0.00	0.00	0.00
Regulación y supervisión	0.00	0.00	0.00	0.00	0.00	0.00
Administrativos y de Apoyo	0.00	0.00	0.00	0.00	0.00	0.00
Apoyo a la función pública y al mejoramiento de la gestión	0.00	0.00	0.00	0.00	0.00	0.00
Apoyo al proceso presupuestario y para mejorar la eficiencia institucional	0.00	0.00	0.00	0.00	0.00	0.00
Operaciones ajenas	0.00	0.00	0.00	0.00	0.00	0.00
Compromisos	0.00	0.00	0.00	0.00	0.00	0.00
Desastres Naturales	0.00	0.00	0.00	0.00	0.00	0.00
Obligaciones de cumplimiento de resolución jurisdiccional	0.00	0.00	0.00	0.00	0.00	0.00
Obligaciones	0.00	0.00	0.00	0.00	0.00	0.00
Aportaciones a fondos de estabilización	0.00	0.00	0.00	0.00	0.00	0.00
Aportaciones a fondos de inversión y reestructura de pensiones	0.00	0.00	0.00	0.00	0.00	0.00
Aportaciones a la seguridad social	0.00	0.00	0.00	0.00	0.00	0.00
Pensiones y jubilaciones	0.00	0.00	0.00	0.00	0.00	0.00
Programas de Gasto Federalizado (Gobierno Federal)	2,000,000.00	-307,700.00	1,692,300.00	0.00	0.00	1,692,300.00
Gasto Federalizado	2,000,000.00	-307,700.00	1,692,300.00	0.00	0.00	1,692,300.00
Participaciones a entidades federativas y municipios	1,516,831,113.03	167,919,653.34	1,684,750,766.37	1,087,765,476.71	1,053,535,223.76	596,985,289.66
Costo financiero, deuda o apoyos a deudores y ahorradores de la banca	0.00	0.00	0.00	0.00	0.00	0.00
Adeudos de ejercicios fiscales anteriores	0.00	0.00	0.00	0.00	0.00	0.00
TOTAL DEL GASTO:	1,751,594,037.56	202,655,044.39	1,954,249,081.95	1,238,574,357.37	1,189,637,113.59	715,674,724.58

M

J

Gobierno Constitucional del Estado de Chiapas
Secretaría de Hacienda

Programas y Proyectos de Inversión
del 1 de Enero al 30 de Septiembre de 2024

FF	RAMO	PF	Proyecto Estratégico	Municipio / Cobertura	Presupuesto de Egresos				Avance % Devengado/ Modificado
					Aprobado	Modificado	Devengado	Pagado	

NO APLICA



BETSY ANABEL MERCHANT SALAZAR
JEFA DE LA UNIDAD DE APOYO ADMINISTRATIVO

SECRETARÍA DE HACIENDA

Cuenta Pública

**3er.
Trimestre
2024**

INFORMACIÓN QUE EXIGE EL ART. 81 DE LA LGCG



14.- Formato del Ejercicio y Destino de Gasto Federalizado y Reintegros.



GOBIERNO CONSTITUCIONAL DEL ESTADO DE CHIAPAS

SECRETARÍA DE HACIENDA

SISTEMA CONTABLE 2024

FORMATO DEL EJERCICIO Y DESTINO DE GASTO FEDERALIZADO Y REINTEGROS

DEL 1o. DE ENERO AL 30 DE SEPTIEMBRE DE 2024

Página 1 de 1

Fecha:

16/10/2024

Programa o Fondo	Destino de los Recursos	Ejercicio		Reintegro
		DEVENGADO	PAGADO	
5 95 U1160 Provisión para la Armonización Contable.	Cobertura Estatal	1,278,599.51	1,278,599.51	0.00

Lcda. María Esther García Ruíz
Secretaria de Hacienda

Betsy Anabel Merchant Salazar
Jefa de la Unidad de Apoyo Administrativo


"Bajo protesta de decir verdad declaramos que los Estados Financieros y sus notas, son razonablemente correctos y son responsabilidad del emisor".

SECRETARÍA DE HACIENDA

Cuenta Pública

**3er.
Trimestre
2024**

INFORMACIÓN LEY DE DISCIPLINA FINANCIERA (LDF)
Estado Analítico del Ejercicio del Presupuesto de Egresos Detallados - LDF



- 15.- Indicadores de Postura Fiscal.
- 16.- Indicadores de Postura Fiscal/Recursos del Ejercicio.
- 17.- Indicadores de Postura Fiscal/Recursos de Años Anteriores.
- 18.- LDF 4 Balance Presupuestario Consolidado.
- 19.- LDF 5 Estado Analítico de Ingresos Detallado Consolidado.
- 20.- LDF 5 Estado Analítico de Ingresos Detallado Consolidado Con Recursos del Ejercicio.
- 21.- LDF 5 Estado Analítico de Ingresos Detallado Consolidado Con Recursos de Años Anteriores.
- 22.- LDF 6a Clasificación por Objeto del Gasto (Capítulos y Conceptos).
- 23.- LDF 6b Clasificación Administrativa.
- 24.- LDF 6c Clasificación Funcional (Finalidad y Función).
- 25.- LDF 6d Clasificación de Servicios Personales por Categoría.



GOBIERNO CONSTITUCIONAL DEL ESTADO DE CHIAPAS
SECRETARÍA DE HACIENDA

SISTEMA CONTABLE 2024
INDICADORES DE POSTURA FISCAL

DEL 1o. DE ENERO AL 30 DE SEPTIEMBRE DE 2024

Fecha: 03/10/2024
Página 1 de 1

CONCEPTO	ESTIMADO	DEVENGADO	PAGADO
I. Ingresos Presupuestarios	0.00	0.00	0.00
Ingresos del Gobierno de la Entidad Federativa	0.00	0.00	0.00
Ingresos del Sector Paraestatal	0.00	0.00	0.00
II. Egresos Presupuestarios	0.00	0.00	0.00
Egresos del Gobierno de la Entidad Federativa	0.00	0.00	0.00
Egresos del Sector Paraestatal	0.00	0.00	0.00
III. Balance Presupuestario (Superávit o Déficit) (III = I - II)	0.00	0.00	0.00

CONCEPTO	ESTIMADO	DEVENGADO	PAGADO
III. Balance Presupuestario (Superávit o Déficit)	0.00	0.00	0.00
IV. Intereses, Comisiones y Gastos de la Deuda	0.00	0.00	0.00
V. Balance Primario (Superávit o Déficit) (V = III - IV)	0.00	0.00	0.00

CONCEPTO	ESTIMADO	DEVENGADO	PAGADO
A. Financiamiento	0.00	0.00	0.00
B. Amortización de la Deuda	0.00	0.00	0.00
C. Endeudamiento o Desendeudamiento (C= A - B)	0.00	0.00	0.00

NO APLICA



GOBIERNO CONSTITUCIONAL DEL ESTADO DE CHIAPAS
SECRETARÍA DE HACIENDA

SISTEMA CONTABLE 2024

INDICADORES DE POSTURA FISCAL / CON RECURSOS DEL EJERCICIO

DEL 1o. DE ENERO AL 30 DE SEPTIEMBRE DE 2024

Página 1 de 1

Fecha:

03/10/2024

CONCEPTO	ESTIMADO	DEVENGADO	PAGADO
I. Ingresos Presupuestarios	0.00	0.00	0.00
Ingresos del Gobierno de la Entidad Federativa	0.00	0.00	0.00
Ingresos del Sector Paraestatal	0.00	0.00	0.00
II. Egresos Presupuestarios	0.00	0.00	0.00
Egresos del Gobierno de la Entidad Federativa	0.00	0.00	0.00
Egresos del Sector Paraestatal	0.00	0.00	0.00
III. Balance Presupuestario (Superávit o Déficit) (III = I - II)	0.00	0.00	0.00

CONCEPTO	ESTIMADO	DEVENGADO	PAGADO
III. Balance Presupuestario (Superávit o Déficit)	0.00	0.00	0.00
IV. Intereses, Comisiones y Gastos de la Deuda	0.00	0.00	0.00
V. Balance Primario (Superávit o Déficit) (V = III - IV)	0.00	0.00	0.00

CONCEPTO	ESTIMADO	DEVENGADO	PAGADO
A. Financiamiento	0.00	0.00	0.00
B. Amortización de la Deuda	0.00	0.00	0.00
C. Endeudamiento o Desendeudamiento (C= A - B)	0.00	0.00	0.00

NO APLICA



GOBIERNO CONSTITUCIONAL DEL ESTADO DE CHIAPAS
SECRETARÍA DE HACIENDA

SISTEMA CONTABLE 2024
INDICADORES DE POSTURA FISCAL / CON RECURSOS DE AÑOS ANTERIORES
DEL 1o. DE ENERO AL 30 DE SEPTIEMBRE DE 2024

Fecha: 03/10/2024
Página 1 de 1

CONCEPTO	ESTIMADO	DEVENGADO	PAGADO
I. Ingresos Presupuestarios	0.00	0.00	0.00
Ingresos del Gobierno de la Entidad Federativa	0.00	0.00	0.00
Ingresos del Sector Paraestatal	0.00	0.00	0.00
II. Egresos Presupuestarios	0.00	0.00	0.00
Egresos del Gobierno de la Entidad Federativa	0.00	0.00	0.00
Egresos del Sector Paraestatal	0.00	0.00	0.00
III. Balance Presupuestario (Superávit o Déficit) (III = I - II)	0.00	0.00	0.00

CONCEPTO	ESTIMADO	DEVENGADO	PAGADO
III. Balance Presupuestario (Superávit o Déficit)	0.00	0.00	0.00
IV. Intereses, Comisiones y Gastos de la Deuda	0.00	0.00	0.00
V. Balance Primario (Superávit o Déficit) (V = III - IV)	0.00	0.00	0.00

CONCEPTO	ESTIMADO	DEVENGADO	PAGADO
A. Financiamiento	0.00	0.00	0.00
B. Amortización de la Deuda	0.00	0.00	0.00
C. Endeudamiento o Desendeudamiento (C= A - B)	0.00	0.00	0.00

NO APLICA

yr

SISTEMA CONTABLE 2024
BALANCE PRESUPUESTARIO
DEL 1o. DE ENERO AL 30 DE SEPTIEMBRE DE 2024
LDF 4

CONCEPTO	ESTIMADO/APROBADO	DEVENGADO	RECAUDADO/PAGADO
Ingresos Totales	0.00	0.00	0.00
Ingresos de Libre Disposición	0.00	0.00	0.00
Transferencias Federales Etiquetadas	0.00	0.00	0.00
Financiamiento Neto	0.00	0.00	0.00
Egresos Presupuestarios	0.00	0.00	0.00
Gasto No Etiquetado (sin incluir Amortización de la Deuda Pública)	0.00	0.00	0.00
Gasto Etiquetado (sin incluir Amortización de la Deuda Pública)	0.00	0.00	0.00
Remanentes del Ejercicio Anterior		0.00	0.00
Remanentes de Ingresos de Libre Disposición aplicados en el periodo		0.00	0.00
Remanentes de Transferencias Federales Etiquetadas aplicados en el periodo		0.00	0.00
Balance Presupuestario	0.00	0.00	0.00
Balance Presupuestario sin Financiamiento Neto	0.00	0.00	0.00
Balance Presupuestario sin Financiamiento Neto y sin Remanentes del Ejercicio Anterior	0.00	0.00	0.00

CONCEPTO	APROBADO	DEVENGADO	PAGADO
Intereses, Comisiones y Gastos de la Deuda	0.00	0.00	0.00
Intereses, Comisiones y Gastos de la Deuda con Gasto No Etiquetado	0.00	0.00	0.00
Intereses, Comisiones y Gastos de la Deuda con Gasto Etiquetado	0.00	0.00	0.00
Balance Primario	0.00	0.00	0.00

CONCEPTO	ESTIMADO/APROBADO	DEVENGADO	RECAUDADO/PAGADO
Financiamiento	0.00	0.00	0.00
Financiamiento con Fuente de Pago de Ingresos de Libre Disposición	0.00	0.00	0.00
Financiamiento con Fuente de Pago de Transferencias Federales Etiquetadas	0.00	0.00	0.00
Amortización de la Deuda	0.00	0.00	0.00
Amortización de la Deuda Pública con Gasto No Etiquetado	0.00	0.00	0.00
Amortización de la Deuda Pública con Gasto Etiquetado	0.00	0.00	0.00
Financiamiento Neto	0.00	0.00	0.00

CONCEPTO	ESTIMADO/APROBADO	DEVENGADO	RECAUDADO/PAGADO
Ingresos de Libre Disposición	0.00	0.00	0.00
Financiamiento Neto con Fuente de Pago de Ingresos de Libre Disposición	0.00	0.00	0.00
Financiamiento con Fuente de Pago de Ingresos de Libre Disposición	0.00	0.00	0.00
Amortización de la Deuda Pública con Gasto No Etiquetado	0.00	0.00	0.00
Gasto No Etiquetado (sin incluir amortización de la Deuda Pública)	0.00	0.00	0.00
Remanentes de Ingresos de Libre Disposición aplicados en el periodo		0.00	0.00
Balance Presupuestario de Recursos Disponibles	0.00	0.00	0.00
Balance Presupuestario de Recursos Disponibles sin Financiamiento Neto	0.00	0.00	0.00

CONCEPTO	ESTIMADO/APROBADO	DEVENGADO	RECAUDADO/PAGADO
Transferencias Federales Etiquetadas	0.00	0.00	0.00
Financiamiento Neto con fuente de Pago de Transferencias Federales Etiquetadas	0.00	0.00	0.00
Financiamiento con Fuente de Pago de Transferencias Federales Etiquetadas	0.00	0.00	0.00
Amortización de la Deuda Pública con Gasto Etiquetado	0.00	0.00	0.00
Gasto Etiquetado (sin incluir Amortización de la Deuda Pública)	0.00	0.00	0.00
Remanentes de Transferencias Federales Etiquetadas aplicados en el periodo		0.00	0.00
Balance Presupuestario de Recursos Etiquetados	0.00	0.00	0.00
Balance Presupuestario de Recursos Etiquetados sin Financiamiento Neto	0.00	0.00	0.00

NO APLICA




RUBRO DE INGRESOS	INGRESO					DIFERENCIA
	ESTIMADO	AMPLIACIONES Y REDUCCIONES	MODIFICADO	DEVENGADO	RECAUDADO	
Ingresos de Libre Disposición						
Impuestos	0.00	0.00	0.00	0.00	0.00	0.00
Cuotas y Aportaciones de Seguridad Social	0.00	0.00	0.00	0.00	0.00	0.00
Contribuciones de Mejoras	0.00	0.00	0.00	0.00	0.00	0.00
Derechos	0.00	0.00	0.00	0.00	0.00	0.00
Productos	0.00	0.00	0.00	0.00	0.00	0.00
Aprovechamientos	0.00	0.00	0.00	0.00	0.00	0.00
Ingresos por Venta de Bienes y Prestación de Servicios	0.00	0.00	0.00	0.00	0.00	0.00
Participaciones	0.00	0.00	0.00	0.00	0.00	0.00
Fondo General de Participaciones	0.00	0.00	0.00	0.00	0.00	0.00
Fondo de Fomento Municipal	0.00	0.00	0.00	0.00	0.00	0.00
Fondo de Fiscalización y Recaudación	0.00	0.00	0.00	0.00	0.00	0.00
Fondo de Compensación	0.00	0.00	0.00	0.00	0.00	0.00
Fondo de Extracción de Hidrocarburos	0.00	0.00	0.00	0.00	0.00	0.00
Impuesto Especial Sobre Producción y Servicios	0.00	0.00	0.00	0.00	0.00	0.00
0.136% de la Recaudación Federal Participable	0.00	0.00	0.00	0.00	0.00	0.00
3.17% Sobre Extracción de Petróleo	0.00	0.00	0.00	0.00	0.00	0.00
Gasolinas y Diésel	0.00	0.00	0.00	0.00	0.00	0.00
Fondo del Impuesto Sobre la Renta	0.00	0.00	0.00	0.00	0.00	0.00
Fondo de Estabilización de los Ingresos de las Entidades Federativas	0.00	0.00	0.00	0.00	0.00	0.00
Incentivos Derivados de la Colaboración Fiscal	0.00	0.00	0.00	0.00	0.00	0.00
Tenencia o Uso de Vehículos	0.00	0.00	0.00	0.00	0.00	0.00
Fondo de Compensación ISAN	0.00	0.00	0.00	0.00	0.00	0.00
Impuesto Sobre Automóviles Nuevos	0.00	0.00	0.00	0.00	0.00	0.00
Fondo de Compensación de Repecos-Intermedios	0.00	0.00	0.00	0.00	0.00	0.00
Otros Incentivos Económicos	0.00	0.00	0.00	0.00	0.00	0.00
Transferencias y Asignaciones	0.00	0.00	0.00	0.00	0.00	0.00
Convenios	0.00	0.00	0.00	0.00	0.00	0.00
Otros Convenios y Subsidios	0.00	0.00	0.00	0.00	0.00	0.00
Otros Ingresos de Libre Disposición	0.00	0.00	0.00	0.00	0.00	0.00
Participaciones en Ingresos Locales	0.00	0.00	0.00	0.00	0.00	0.00
Otros Ingresos de Libre Disposición	0.00	0.00	0.00	0.00	0.00	0.00
Total Ingresos de Libre Disposición	0.00	0.00	0.00	0.00	0.00	
Ingresos Excedentes de Ingresos de Libre Disposición						0.00
Transferencias Federales Etiquetadas						
Aportaciones	0.00	0.00	0.00	0.00	0.00	0.00
Fondo de Aportaciones para la Nómina Educativa y Gasto Operativo	0.00	0.00	0.00	0.00	0.00	0.00
Fondo de Aportaciones para los Servicios de Salud	0.00	0.00	0.00	0.00	0.00	0.00
Fondo de Aportaciones para la Infraestructura Social	0.00	0.00	0.00	0.00	0.00	0.00
Fondo de Aportaciones para el Fortalecimiento de los Municipios y de las Demarcaciones Territoriales del Distrito Federal	0.00	0.00	0.00	0.00	0.00	0.00
Fondo de Aportaciones Múltiples	0.00	0.00	0.00	0.00	0.00	0.00
Fondo de Aportaciones para la Educación Tecnológica y de Adultos	0.00	0.00	0.00	0.00	0.00	0.00
Fondo de Aportaciones para la Seguridad Pública de los Estados y del Distrito Federal	0.00	0.00	0.00	0.00	0.00	0.00
Fondo de Aportaciones para el Fortalecimiento de las Entidades Federativas	0.00	0.00	0.00	0.00	0.00	0.00
Convenios	0.00	0.00	0.00	0.00	0.00	0.00
Convenios de Protección Social en Salud	0.00	0.00	0.00	0.00	0.00	0.00
Convenios de Descentralización	0.00	0.00	0.00	0.00	0.00	0.00
Convenios de Reasignación	0.00	0.00	0.00	0.00	0.00	0.00
Otros Convenios y Subsidios	0.00	0.00	0.00	0.00	0.00	0.00
Fondos Distintos de Aportaciones	0.00	0.00	0.00	0.00	0.00	0.00
Fondo para Entidades Federativas y Municipios Productores de Hidrocarburos	0.00	0.00	0.00	0.00	0.00	0.00
Fondo Minero	0.00	0.00	0.00	0.00	0.00	0.00
Transferencias, Asignaciones, Subsidios y Subvenciones, y Pensiones y Jubilaciones	0.00	0.00	0.00	0.00	0.00	0.00
Otras Transferencias Federales Etiquetadas	0.00	0.00	0.00	0.00	0.00	0.00
Total de Transferencias Federales Etiquetadas	0.00	0.00	0.00	0.00	0.00	0.00
Ingresos Derivados de Financiamientos	0.00	0.00	0.00	0.00	0.00	0.00
Ingresos Derivados de Financiamientos	0.00	0.00	0.00	0.00	0.00	0.00
Total de Ingresos	0.00	0.00	0.00	0.00	0.00	0.00
Datos Informativos						
Ingresos Derivados de Financiamientos con Fuente de Pago de Ingresos de Libre Disposición	0.00	0.00	0.00	0.00	0.00	0.00
Ingresos Derivados de Financiamientos con Fuente de Pago de Transferencias Federales Etiquetadas	0.00	0.00	0.00	0.00	0.00	0.00
Ingresos Derivados de Financiamientos	0.00	0.00	0.00	0.00	0.00	0.00

yu

NO APLICA

[Handwritten signature]

RUBRO DE INGRESOS	INGRESO					DIFERENCIA
	ESTIMADO	AMPLIACIONES Y REDUCCIONES	MODIFICADO	DEVENGADO	RECAUDADO	
Ingresos de Libre Disposición						
Impuestos	0.00	0.00	0.00	0.00	0.00	0.00
Cuotas y Aportaciones de Seguridad Social	0.00	0.00	0.00	0.00	0.00	0.00
Contribuciones de Mejoras	0.00	0.00	0.00	0.00	0.00	0.00
Derechos	0.00	0.00	0.00	0.00	0.00	0.00
Productos	0.00	0.00	0.00	0.00	0.00	0.00
Aprovechamientos	0.00	0.00	0.00	0.00	0.00	0.00
Ingresos por Venta de Bienes y Prestación de Servicios	0.00	0.00	0.00	0.00	0.00	0.00
Participaciones	0.00	0.00	0.00	0.00	0.00	0.00
Fondo General de Participaciones	0.00	0.00	0.00	0.00	0.00	0.00
Fondo de Fomento Municipal	0.00	0.00	0.00	0.00	0.00	0.00
Fondo de Fiscalización y Recaudación	0.00	0.00	0.00	0.00	0.00	0.00
Fondo de Compensación	0.00	0.00	0.00	0.00	0.00	0.00
Fondo de Extracción de Hidrocarburos	0.00	0.00	0.00	0.00	0.00	0.00
Impuesto Especial Sobre Producción y Servicios	0.00	0.00	0.00	0.00	0.00	0.00
0.136% de la Recaudación Federal Participable	0.00	0.00	0.00	0.00	0.00	0.00
3.17% Sobre Extracción de Petróleo	0.00	0.00	0.00	0.00	0.00	0.00
Gasolinas y Diésel	0.00	0.00	0.00	0.00	0.00	0.00
Fondo del Impuesto Sobre la Renta	0.00	0.00	0.00	0.00	0.00	0.00
Fondo de Estabilización de los Ingresos de las Entidades Federativas	0.00	0.00	0.00	0.00	0.00	0.00
Incentivos Derivados de la Colaboración Fiscal	0.00	0.00	0.00	0.00	0.00	0.00
Tenencia o Uso de Vehículos	0.00	0.00	0.00	0.00	0.00	0.00
Fondo de Compensación ISAN	0.00	0.00	0.00	0.00	0.00	0.00
Impuesto Sobre Automóviles Nuevos	0.00	0.00	0.00	0.00	0.00	0.00
Fondo de Compensación de Repecos-Intermedios	0.00	0.00	0.00	0.00	0.00	0.00
Otros Incentivos Económicos	0.00	0.00	0.00	0.00	0.00	0.00
Transferencias y Asignaciones	0.00	0.00	0.00	0.00	0.00	0.00
Convenios	0.00	0.00	0.00	0.00	0.00	0.00
Otros Convenios y Subsidios	0.00	0.00	0.00	0.00	0.00	0.00
Otros Ingresos de Libre Disposición	0.00	0.00	0.00	0.00	0.00	0.00
Participaciones en Ingresos Locales	0.00	0.00	0.00	0.00	0.00	0.00
Otros Ingresos de Libre Disposición	0.00	0.00	0.00	0.00	0.00	0.00
Total Ingresos de Libre Disposición	0.00	0.00	0.00	0.00	0.00	0.00
Ingresos Excedentes de Ingresos de Libre Disposición						0.00
Transferencias Federales Etiquetadas						
Aportaciones	0.00	0.00	0.00	0.00	0.00	0.00
Fondo de Aportaciones para la Nómina Educativa y Gasto Operativo	0.00	0.00	0.00	0.00	0.00	0.00
Fondo de Aportaciones para los Servicios de Salud	0.00	0.00	0.00	0.00	0.00	0.00
Fondo de Aportaciones para la Infraestructura Social	0.00	0.00	0.00	0.00	0.00	0.00
Fondo de Aportaciones para el Fortalecimiento de los Municipios y de las Demarcaciones Territoriales del Distrito Federal	0.00	0.00	0.00	0.00	0.00	0.00
Fondo de Aportaciones Múltiples	0.00	0.00	0.00	0.00	0.00	0.00
Fondo de Aportaciones para la Educación Tecnológica y de Adultos	0.00	0.00	0.00	0.00	0.00	0.00
Fondo de Aportaciones para la Seguridad Pública de los Estados y del Distrito Federal	0.00	0.00	0.00	0.00	0.00	0.00
Fondo de Aportaciones para el Fortalecimiento de las Entidades Federativas	0.00	0.00	0.00	0.00	0.00	0.00
Convenios	0.00	0.00	0.00	0.00	0.00	0.00
Convenios de Protección Social en Salud	0.00	0.00	0.00	0.00	0.00	0.00
Convenios de Descentralización	0.00	0.00	0.00	0.00	0.00	0.00
Convenios de Reasignación	0.00	0.00	0.00	0.00	0.00	0.00
Otros Convenios y Subsidios	0.00	0.00	0.00	0.00	0.00	0.00
Fondos Distintos de Aportaciones	0.00	0.00	0.00	0.00	0.00	0.00
Fondo para Entidades Federativas y Municipios Productores de Hidrocarburos	0.00	0.00	0.00	0.00	0.00	0.00
Fondo Minero	0.00	0.00	0.00	0.00	0.00	0.00
Transferencias, Asignaciones, Subsidios y Subvenciones, y Pensiones y Jubilaciones	0.00	0.00	0.00	0.00	0.00	0.00
Otras Transferencias Federales Etiquetadas	0.00	0.00	0.00	0.00	0.00	0.00
Total de Transferencias Federales Etiquetadas	0.00	0.00	0.00	0.00	0.00	0.00
Ingresos Derivados de Financiamientos	0.00	0.00	0.00	0.00	0.00	0.00
Ingresos Derivados de Financiamientos	0.00	0.00	0.00	0.00	0.00	0.00
Total de Ingresos	0.00	0.00	0.00	0.00	0.00	0.00
Datos Informativos						
Ingresos Derivados de Financiamientos con Fuente de Pago de Ingresos de Libre Disposición	0.00	0.00	0.00	0.00	0.00	0.00
Ingresos Derivados de Financiamientos con Fuente de Pago de Transferencias Federales Etiquetadas	0.00	0.00	0.00	0.00	0.00	0.00
Ingresos Derivados de Financiamientos	0.00	0.00	0.00	0.00	0.00	0.00



NO APLICA


RUBRO DE INGRESOS	INGRESO					DIFERENCIA
	ESTIMADO	AMPLIACIONES Y REDUCCIONES	MODIFICADO	DEVENGADO	RECAUDADO	
Ingresos de Libre Disposición						
Impuestos	0.00	0.00	0.00	0.00	0.00	0.00
Cuotas y Aportaciones de Seguridad Social	0.00	0.00	0.00	0.00	0.00	0.00
Contribuciones de Mejoras	0.00	0.00	0.00	0.00	0.00	0.00
Derechos	0.00	0.00	0.00	0.00	0.00	0.00
Productos	0.00	0.00	0.00	0.00	0.00	0.00
Aprovechamientos	0.00	0.00	0.00	0.00	0.00	0.00
Ingresos por Venta de Bienes y Prestación de Servicios	0.00	0.00	0.00	0.00	0.00	0.00
Participaciones	0.00	0.00	0.00	0.00	0.00	0.00
Fondo General de Participaciones	0.00	0.00	0.00	0.00	0.00	0.00
Fondo de Fomento Municipal	0.00	0.00	0.00	0.00	0.00	0.00
Fondo de Fiscalización y Recaudación	0.00	0.00	0.00	0.00	0.00	0.00
Fondo de Compensación	0.00	0.00	0.00	0.00	0.00	0.00
Fondo de Extracción de Hidrocarburos	0.00	0.00	0.00	0.00	0.00	0.00
Impuesto Especial Sobre Producción y Servicios	0.00	0.00	0.00	0.00	0.00	0.00
0.136% de la Recaudación Federal Participable	0.00	0.00	0.00	0.00	0.00	0.00
3.17% Sobre Extracción de Petróleo	0.00	0.00	0.00	0.00	0.00	0.00
Gasolinas y Diésel	0.00	0.00	0.00	0.00	0.00	0.00
Fondo del Impuesto Sobre la Renta	0.00	0.00	0.00	0.00	0.00	0.00
Fondo de Estabilización de los Ingresos de las Entidades Federativas	0.00	0.00	0.00	0.00	0.00	0.00
Incentivos Derivados de la Colaboración Fiscal	0.00	0.00	0.00	0.00	0.00	0.00
Tenencia o Uso de Vehículos	0.00	0.00	0.00	0.00	0.00	0.00
Fondo de Compensación ISAN	0.00	0.00	0.00	0.00	0.00	0.00
Impuesto Sobre Automóviles Nuevos	0.00	0.00	0.00	0.00	0.00	0.00
Fondo de Compensación de Repecos-Intermedios	0.00	0.00	0.00	0.00	0.00	0.00
Otros Incentivos Económicos	0.00	0.00	0.00	0.00	0.00	0.00
Transferencias y Asignaciones	0.00	0.00	0.00	0.00	0.00	0.00
Convenios	0.00	0.00	0.00	0.00	0.00	0.00
Otros Convenios y Subsidios	0.00	0.00	0.00	0.00	0.00	0.00
Otros Ingresos de Libre Disposición	0.00	0.00	0.00	0.00	0.00	0.00
Participaciones en Ingresos Locales	0.00	0.00	0.00	0.00	0.00	0.00
Otros Ingresos de Libre Disposición	0.00	0.00	0.00	0.00	0.00	0.00
Otros Ingresos de Libre Disposición/ Con Recursos de Años Anteriores	0.00	0.00	0.00	0.00	0.00	0.00
Total Ingresos de Libre Disposición	0.00	0.00	0.00	0.00	0.00	0.00
Ingresos Excedentes de Ingresos de Libre Disposición						0.00
Transferencias Federales Etiquetadas						
Aportaciones	0.00	0.00	0.00	0.00	0.00	0.00
Fondo de Aportaciones para la Nómina Educativa y Gasto Operativo	0.00	0.00	0.00	0.00	0.00	0.00
Fondo de Aportaciones para los Servicios de Salud	0.00	0.00	0.00	0.00	0.00	0.00
Fondo de Aportaciones para la Infraestructura Social	0.00	0.00	0.00	0.00	0.00	0.00
Fondo de Aportaciones para el Fortalecimiento de los Municipios y de las Demarcaciones Territoriales del Distrito Federal	0.00	0.00	0.00	0.00	0.00	0.00
Fondo de Aportaciones Múltiples	0.00	0.00	0.00	0.00	0.00	0.00
Fondo de Aportaciones para la Educación Tecnológica y de Adultos	0.00	0.00	0.00	0.00	0.00	0.00
Fondo de Aportaciones para la Seguridad Pública de los Estados y del Distrito Federal	0.00	0.00	0.00	0.00	0.00	0.00
Fondo de Aportaciones para el Fortalecimiento de las Entidades Federativas	0.00	0.00	0.00	0.00	0.00	0.00
Convenios	0.00	0.00	0.00	0.00	0.00	0.00
Convenios de Protección Social en Salud	0.00	0.00	0.00	0.00	0.00	0.00
Convenios de Descentralización	0.00	0.00	0.00	0.00	0.00	0.00
Convenios de Reasignación	0.00	0.00	0.00	0.00	0.00	0.00
Otros Convenios y Subsidios	0.00	0.00	0.00	0.00	0.00	0.00
Fondos Distintos de Aportaciones	0.00	0.00	0.00	0.00	0.00	0.00
Fondo para Entidades Federativas y Municipios Productores de Hidrocarburos	0.00	0.00	0.00	0.00	0.00	0.00
Fondo Minero	0.00	0.00	0.00	0.00	0.00	0.00
Transferencias, Asignaciones, Subsidios y Subvenciones, y Pensiones y Jubilaciones	0.00	0.00	0.00	0.00	0.00	0.00
Otras Transferencias Federales Etiquetadas	0.00	0.00	0.00	0.00	0.00	0.00
Total de Transferencias Federales Etiquetadas	0.00	0.00	0.00	0.00	0.00	0.00
Ingresos Derivados de Financiamientos	0.00	0.00	0.00	0.00	0.00	0.00
Ingresos Derivados de Financiamientos	0.00	0.00	0.00	0.00	0.00	0.00
Total de Ingresos	0.00	0.00	0.00	0.00	0.00	0.00
Datos Informativos						
Ingresos Derivados de Financiamientos con Fuente de Pago de Ingresos de Libre Disposición	0.00	0.00	0.00	0.00	0.00	0.00
Ingresos Derivados de Financiamientos con Fuente de Pago de Transferencias Federales Etiquetadas	0.00	0.00	0.00	0.00	0.00	0.00
Ingresos Derivados de Financiamientos	0.00	0.00	0.00	0.00	0.00	0.00


NO APLICA


NOMBRE DEL ENTE PUBLICO : Secretaría de Hacienda
Estado Analítico del Ejercicio del Presupuesto de Egresos Detallado – LDF 6a.
Clasificación por Objeto del Gasto (Capítulo y Concepto) – Recursos de Años Anteriores
Del 1 de Enero al 30 de septiembre de 2024
(PESOS)

Concepto	Egresos					Subejercicio
	Aprobado	Ampliaciones / Reducciones	Modificado	Devengado	Pagado	
I. Gasto No Etiquetado	0.00	38,661,666.78	38,661,666.78	33,278,636.59	20,598,231.72	5,383,030.19
A. Servicios Personales.	0.00	8,059,081.60	8,059,081.60	5,946,392.06	5,946,392.06	2,112,689.54
a1) Remuneraciones al Personal de Carácter Permanente.	0.00	0.00	0.00	0.00	0.00	0.00
a2) Remuneraciones al Personal de Carácter Transitorio.	0.00	1,588,077.60	1,588,077.60	607,619.03	607,619.03	980,458.57
a3) Remuneraciones Adicionales y Especiales.	0.00	997,277.76	997,277.76	198,508.78	198,508.78	798,768.98
a4) Seguridad Social.	0.00	177,919.85	177,919.85	93,407.86	93,407.86	84,511.99
a5) Otras Prestaciones Sociales y Económicas.	0.00	5,161,806.39	5,161,806.39	4,936,656.39	4,936,656.39	225,150.00
a6) Previsiones.	0.00	0.00	0.00	0.00	0.00	0.00
a7) Pago de Estímulos a Servidores Públicos.	0.00	134,000.00	134,000.00	110,200.00	110,200.00	23,800.00
B. Materiales y Suministros	0.00	1,192,729.78	1,192,729.78	966,261.94	617,120.00	226,467.84
b1) Materiales de Administración, Emisión de Documentos y Artículos Oficiales.	0.00	1,192,729.78	1,192,729.78	966,261.94	617,120.00	226,467.84
b2) Alimentos y Utensilios.	0.00	0.00	0.00	0.00	0.00	0.00
b3) Materias Primas y Materiales de Producción y Comercialización	0.00	0.00	0.00	0.00	0.00	0.00
b4) Materiales y Artículos de Construcción y de Reparación.	0.00	0.00	0.00	0.00	0.00	0.00
b5) Productos Químicos, Farmacéuticos y de Laboratorio.	0.00	0.00	0.00	0.00	0.00	0.00
b6) Combustibles, Lubricantes y Aditivos.	0.00	0.00	0.00	0.00	0.00	0.00
b7) Vestuario, Blancos, Prendas de Protección y Artículos Deportivos.	0.00	0.00	0.00	0.00	0.00	0.00
b8) Materiales y Suministros para Seguridad.	0.00	0.00	0.00	0.00	0.00	0.00
b9) Herramientas, Refacciones y Accesorios Menores.	0.00	0.00	0.00	0.00	0.00	0.00
C. Servicios Generales.	0.00	29,261,491.40	29,261,491.40	26,365,982.59	14,034,719.66	2,895,508.81
c1) Servicios Básicos.	0.00	0.00	0.00	0.00	0.00	0.00
c2) Servicios de Arrendamiento.	0.00	0.00	0.00	0.00	0.00	0.00
c3) Servicios Profesionales, Científicos, Técnicos y Otros Servicios.	0.00	24,166,666.28	24,166,666.28	24,166,666.28	12,082,399.06	0.00
c4) Servicios Financieros, Bancarios y Comerciales.	0.00	4,924,430.60	4,924,430.60	2,095,739.45	1,948,743.74	2,828,691.15
c5) Servicios de Instalación, Reparación, Mantenimiento y Conservación.	0.00	0.00	0.00	0.00	0.00	0.00
c6) Servicios de Comunicación Social y Publicidad.	0.00	0.00	0.00	0.00	0.00	0.00
c7) Servicios de Traslado y Viáticos.	0.00	0.00	0.00	0.00	0.00	0.00
c8) Servicios Oficiales.	0.00	2,986.62	2,986.62	2,786.46	2,786.46	220.16
c9) Otros Servicios Generales.	0.00	167,407.90	167,407.90	100,810.40	810.40	66,597.50
D. Transferencias, Asignaciones, Subsidios y Otras Ayudas.	0.00	0.00	0.00	0.00	0.00	0.00
d1) Transferencias Internas y Asignaciones al Sector Público.	0.00	0.00	0.00	0.00	0.00	0.00
d2) Transferencias al Resto del Sector Público.	0.00	0.00	0.00	0.00	0.00	0.00
d3) Subsidios y Subvenciones.	0.00	0.00	0.00	0.00	0.00	0.00
d4) Ayudas Sociales.	0.00	0.00	0.00	0.00	0.00	0.00
d5) Pensiones y Jubilaciones.	0.00	0.00	0.00	0.00	0.00	0.00
d6) Transferencias a Fideicomisos, Mandatos y Otros Análogos.	0.00	0.00	0.00	0.00	0.00	0.00
d7) Transferencias a la Seguridad Social	0.00	0.00	0.00	0.00	0.00	0.00
d8) Donativos	0.00	0.00	0.00	0.00	0.00	0.00
d9) Transferencias al Exterior.	0.00	0.00	0.00	0.00	0.00	0.00
E. Bienes Muebles, Inmuebles e Intangibles.	0.00	148,364.00	148,364.00	0.00	0.00	148,364.00
e1) Mobiliario y Equipo de Administración.	0.00	0.00	0.00	0.00	0.00	0.00
e2) Mobiliario y Equipo Educativo y Recreativo.	0.00	20,764.00	20,764.00	0.00	0.00	20,764.00
e3) Equipo e Instrumental Médico y de Laboratorio.	0.00	0.00	0.00	0.00	0.00	0.00
e4) Vehículos y Equipo de Transporte.	0.00	0.00	0.00	0.00	0.00	0.00
e5) Equipo de Defensa y Seguridad.	0.00	0.00	0.00	0.00	0.00	0.00
e6) Maquinaria, Otros Equipos y Herramientas.	0.00	0.00	0.00	0.00	0.00	0.00
e7) Activos Biológicos.	0.00	0.00	0.00	0.00	0.00	0.00
e8) Bienes Inmuebles.	0.00	0.00	0.00	0.00	0.00	0.00
e9) Activos Intangibles.	0.00	127,600.00	127,600.00	0.00	0.00	127,600.00
F. Inversión Pública.	0.00	0.00	0.00	0.00	0.00	0.00
f1) Obra Pública en Bienes de Dominio Público.	0.00	0.00	0.00	0.00	0.00	0.00
f2) Obra Pública en Bienes Propios.	0.00	0.00	0.00	0.00	0.00	0.00
f3) Proyectos Productivos y Acciones de Fomento	0.00	0.00	0.00	0.00	0.00	0.00
G. Inversiones Financieras y Otras Provisiones.	0.00	0.00	0.00	0.00	0.00	0.00
g1) Inversiones para el Fomento de Actividades Productivas	0.00	0.00	0.00	0.00	0.00	0.00
g2) Acciones y Participaciones de Capital	0.00	0.00	0.00	0.00	0.00	0.00
g3) Compra de Títulos y Valores	0.00	0.00	0.00	0.00	0.00	0.00
g4) Concesión de Préstamos.	0.00	0.00	0.00	0.00	0.00	0.00
g5) Inversiones en Fideicomisos, Mandatos y Otros Análogos.	0.00	0.00	0.00	0.00	0.00	0.00
Fideicomiso de Desastres Naturales (informativo)	0.00	0.00	0.00	0.00	0.00	0.00
g6) Otras Inversiones Financieras	0.00	0.00	0.00	0.00	0.00	0.00
g7) Provisiones para Contingencias y Otras Erogaciones Especiales.	0.00	0.00	0.00	0.00	0.00	0.00
H. Participaciones y Aportaciones.	0.00	0.00	0.00	0.00	0.00	0.00
h1) Participaciones.	0.00	0.00	0.00	0.00	0.00	0.00
h2) Aportaciones.	0.00	0.00	0.00	0.00	0.00	0.00
h3) Convenios.	0.00	0.00	0.00	0.00	0.00	0.00
I. Deuda Pública.	0.00	0.00	0.00	0.00	0.00	0.00
i1) Amortización de la Deuda Pública.	0.00	0.00	0.00	0.00	0.00	0.00
i2) Intereses de la Deuda Pública.	0.00	0.00	0.00	0.00	0.00	0.00
i3) Comisiones de la Deuda Pública.	0.00	0.00	0.00	0.00	0.00	0.00
i4) Gastos de la Deuda Pública.	0.00	0.00	0.00	0.00	0.00	0.00
i5) Costo por Coberturas.	0.00	0.00	0.00	0.00	0.00	0.00
i6) Apoyos Financieros.	0.00	0.00	0.00	0.00	0.00	0.00
i7) Adeudos de Ejercicios Fiscales Anteriores (ADEFAS).	0.00	0.00	0.00	0.00	0.00	0.00
II. Gasto Etiquetado	0.00	0.00	0.00	0.00	0.00	0.00
A. Servicios Personales.	0.00	0.00	0.00	0.00	0.00	0.00
a1) Remuneraciones al Personal de Carácter Permanente.	0.00	0.00	0.00	0.00	0.00	0.00
a2) Remuneraciones al Personal de Carácter Transitorio.	0.00	0.00	0.00	0.00	0.00	0.00
a3) Remuneraciones Adicionales y Especiales.	0.00	0.00	0.00	0.00	0.00	0.00
a4) Seguridad Social.	0.00	0.00	0.00	0.00	0.00	0.00
a5) Otras Prestaciones Sociales y Económicas.	0.00	0.00	0.00	0.00	0.00	0.00
a6) Previsiones.	0.00	0.00	0.00	0.00	0.00	0.00
a7) Pago de Estímulos a Servidores Públicos.	0.00	0.00	0.00	0.00	0.00	0.00
B. Materiales y Suministros	0.00	0.00	0.00	0.00	0.00	0.00
b1) Materiales de Administración, Emisión de Documentos y Artículos Oficiales.	0.00	0.00	0.00	0.00	0.00	0.00
b2) Alimentos y Utensilios.	0.00	0.00	0.00	0.00	0.00	0.00
b3) Materias Primas y Materiales de Producción y Comercialización	0.00	0.00	0.00	0.00	0.00	0.00
b4) Materiales y Artículos de Construcción y de Reparación.	0.00	0.00	0.00	0.00	0.00	0.00


Betsy Anabel Merchant Salazar
Jefa de la Unidad de Apoyo Administrativo

NOMBRE DEL ENTE PUBLICO : Secretaría de Hacienda
Estado Analítico del Ejercicio del Presupuesto de Egresos Detallado – LDF 6a.
Clasificación por Objeto del Gasto (Capítulo y Concepto) – Recursos de Años Anteriores
Del 1 de Enero al 30 de septiembre de 2024
(PESOS)


Concepto	Egresos					Subejercicio
	Aprobado	Ampliaciones / Reducciones	Modificado	Devengado	Pagado	
b5) Productos Químicos, Farmacéuticos y de Laboratorio.	0.00	0.00	0.00	0.00	0.00	0.00
b6) Combustibles, Lubricantes y Aditivos.	0.00	0.00	0.00	0.00	0.00	0.00
b7) Vestuario, Blancos, Prendas de Protección y Artículos Deportivos.	0.00	0.00	0.00	0.00	0.00	0.00
b8) Materiales y Suministros para Seguridad.	0.00	0.00	0.00	0.00	0.00	0.00
b9) Herramientas, Refacciones y Accesorios Menores.	0.00	0.00	0.00	0.00	0.00	0.00
C. Servicios Generales.	0.00	0.00	0.00	0.00	0.00	0.00
c1) Servicios Básicos.	0.00	0.00	0.00	0.00	0.00	0.00
c2) Servicios de Arrendamiento.	0.00	0.00	0.00	0.00	0.00	0.00
c3) Servicios Profesionales, Científicos, Técnicos y Otros Servicios.	0.00	0.00	0.00	0.00	0.00	0.00
c4) Servicios Financieros, Bancarios y Comerciales.	0.00	0.00	0.00	0.00	0.00	0.00
c5) Servicios de Instalación, Reparación, Mantenimiento y Conservación.	0.00	0.00	0.00	0.00	0.00	0.00
c6) Servicios de Comunicación Social y Publicidad.	0.00	0.00	0.00	0.00	0.00	0.00
c7) Servicios de Traslado y Viáticos.	0.00	0.00	0.00	0.00	0.00	0.00
c8) Servicios Oficiales.	0.00	0.00	0.00	0.00	0.00	0.00
c9) Otros Servicios Generales.	0.00	0.00	0.00	0.00	0.00	0.00
D. Transferencias, Asignaciones, Subsidios y Otras Ayudas.	0.00	0.00	0.00	0.00	0.00	0.00
d1) Transferencias Internas y Asignaciones al Sector Público.	0.00	0.00	0.00	0.00	0.00	0.00
d2) Transferencias al Resto del Sector Público.	0.00	0.00	0.00	0.00	0.00	0.00
d3) Subsidios y Subvenciones.	0.00	0.00	0.00	0.00	0.00	0.00
d4) Ayudas Sociales.	0.00	0.00	0.00	0.00	0.00	0.00
d5) Pensiones y Jubilaciones.	0.00	0.00	0.00	0.00	0.00	0.00
d6) Transferencias a Fideicomisos, Mandatos y Otros Análogos.	0.00	0.00	0.00	0.00	0.00	0.00
d7) Transferencias a la Seguridad Social	0.00	0.00	0.00	0.00	0.00	0.00
d8) Donativos	0.00	0.00	0.00	0.00	0.00	0.00
d9) Transferencias al Exterior.	0.00	0.00	0.00	0.00	0.00	0.00
E. Bienes Muebles, Inmuebles e Intangibles.	0.00	0.00	0.00	0.00	0.00	0.00
e1) Mobiliario y Equipo de Administración.	0.00	0.00	0.00	0.00	0.00	0.00
e2) Mobiliario y Equipo Educativo y Recreativo.	0.00	0.00	0.00	0.00	0.00	0.00
e3) Equipo e Instrumental Médico y de Laboratorio.	0.00	0.00	0.00	0.00	0.00	0.00
e4) Vehículos y Equipo de Transporte.	0.00	0.00	0.00	0.00	0.00	0.00
e5) Equipo de Defensa y Seguridad.	0.00	0.00	0.00	0.00	0.00	0.00
e6) Maquinaria, Otros Equipos y Herramientas.	0.00	0.00	0.00	0.00	0.00	0.00
e7) Activos Biológicos.	0.00	0.00	0.00	0.00	0.00	0.00
e8) Bienes Inmuebles.	0.00	0.00	0.00	0.00	0.00	0.00
e9) Activos Intangibles.	0.00	0.00	0.00	0.00	0.00	0.00
F. Inversión Pública.	0.00	0.00	0.00	0.00	0.00	0.00
f1) Obra Pública en Bienes de Dominio Público.	0.00	0.00	0.00	0.00	0.00	0.00
f2) Obra Pública en Bienes Propios.	0.00	0.00	0.00	0.00	0.00	0.00
f3) Proyectos Productivos y Acciones de Fomento	0.00	0.00	0.00	0.00	0.00	0.00
G. Inversiones Financieras y Otras Provisiones.	0.00	0.00	0.00	0.00	0.00	0.00
g1) Inversiones para el Fomento de Actividades Productivas	0.00	0.00	0.00	0.00	0.00	0.00
g2) Acciones y Participaciones de Capital	0.00	0.00	0.00	0.00	0.00	0.00
g3) Compra de Títulos y Valores	0.00	0.00	0.00	0.00	0.00	0.00
g4) Concesión de Préstamos.	0.00	0.00	0.00	0.00	0.00	0.00
g5) Inversiones en Fideicomisos, Mandatos y Otros Análogos. Fideicomiso de Desastres Naturales (informativo)	0.00	0.00	0.00	0.00	0.00	0.00
g6) Otras Inversiones Financieras	0.00	0.00	0.00	0.00	0.00	0.00
g7) Provisiones para Contingencias y Otras Erogaciones Especiales.	0.00	0.00	0.00	0.00	0.00	0.00
H. Participaciones y Aportaciones.	0.00	0.00	0.00	0.00	0.00	0.00
h1) Participaciones.	0.00	0.00	0.00	0.00	0.00	0.00
h2) Aportaciones.	0.00	0.00	0.00	0.00	0.00	0.00
h3) Convenios.	0.00	0.00	0.00	0.00	0.00	0.00
I. Deuda Pública.	0.00	0.00	0.00	0.00	0.00	0.00
i1) Amortización de la Deuda Pública.	0.00	0.00	0.00	0.00	0.00	0.00
i2) Intereses de la Deuda Pública.	0.00	0.00	0.00	0.00	0.00	0.00
i3) Comisiones de la Deuda Pública.	0.00	0.00	0.00	0.00	0.00	0.00
i4) Gastos de la Deuda Pública.	0.00	0.00	0.00	0.00	0.00	0.00
i5) Costo por Coberturas.	0.00	0.00	0.00	0.00	0.00	0.00
i6) Apoyos Financieros.	0.00	0.00	0.00	0.00	0.00	0.00
i7) Adeudos de Ejercicios Fiscales Anteriores (ADEFAS).	0.00	0.00	0.00	0.00	0.00	0.00
III. Total de Egresos	0.00	38,661,666.78	38,661,666.78	33,278,636.59	20,598,231.72	5,383,030.19


Betsy Anabel Merchant Salazar
Jefa de la Unidad de Apoyo Administrativo

NOMBRE DEL ENTE PÚBLICO : Secretaría de Hacienda
Estado Analítico del Ejercicio del Presupuesto de Egresos Detallado – LDF 6b.

Clasificación Administrativa
 Del 1 de Enero al 30 de septiembre de 2024
 (PESOS)

Concepto	Egresos					Subejercicio
	Aprobado	Ampliaciones / Reducciones	Modificado	Devengado	Pagado	
I. Gasto No Etiquetado	1,749,594,037.56	201,684,144.39	1,951,278,181.95	1,237,295,757.86	1,188,358,514.08	713,982,424.09
Secretaría de Hacienda	1,749,594,037.56	201,684,144.39	1,951,278,181.95	1,237,295,757.86	1,188,358,514.08	713,982,424.09
II. Gasto Etiquetado	2,000,000.00	970,900.00	2,970,900.00	1,278,599.51	1,278,599.51	1,692,300.49
Secretaría de Hacienda	2,000,000.00	970,900.00	2,970,900.00	1,278,599.51	1,278,599.51	1,692,300.49
III. Total de Egresos	1,751,594,037.56	202,655,044.39	1,954,249,081.95	1,238,574,357.37	1,189,637,113.59	715,674,724.58


Betsy Anabel Merchant Salazar
 Jefa de la Unidad de Apoyo Administrativo

NOMBRE DEL ENTE PÚBLICO : Secretaría de Hacienda
Estado Analítico del Ejercicio del Presupuesto de Egresos Detallado – LDF 6c.
Clasificación Funcional (Finalidad y Función)
Del 1 de Enero al 30 de septiembre de 2024
(PESOS)

Concepto	Egresos					Subejercicio
	Aprobado	Ampliaciones / Reducciones	Modificado	Devengado	Pagado	
I. Gasto No Etiquetado	1,749,594,037.56	201,684,144.39	1,951,278,181.95	1,237,295,757.86	1,188,358,514.08	713,982,424.09
A. Gobierno	1,749,594,037.56	201,542,218.15	1,951,136,255.71	1,237,162,542.91	1,188,225,299.13	713,973,712.80
a1) Legislación	0.00	0.00	0.00	0.00	0.00	0.00
a2) Justicia	0.00	0.00	0.00	0.00	0.00	0.00
a3) Coordinación de la Política de Gobierno	0.00	0.00	0.00	0.00	0.00	0.00
a4) Relaciones Exteriores	0.00	0.00	0.00	0.00	0.00	0.00
a5) Asuntos Financieros y Hacendarios	1,749,594,037.56	201,542,218.15	1,951,136,255.71	1,237,162,542.91	1,188,225,299.13	713,973,712.80
a6) Seguridad Nacional	0.00	0.00	0.00	0.00	0.00	0.00
a7) Asuntos de Orden Público y de Seguridad Interior	0.00	0.00	0.00	0.00	0.00	0.00
a8) Otros Servicios Generales	0.00	0.00	0.00	0.00	0.00	0.00
B. Desarrollo Social	0.00	0.00	0.00	0.00	0.00	0.00
b1) Protección Ambiental	0.00	0.00	0.00	0.00	0.00	0.00
b2) Vivienda y Servicios a la Comunidad	0.00	0.00	0.00	0.00	0.00	0.00
b3) Salud	0.00	0.00	0.00	0.00	0.00	0.00
b4) Recreación, Cultura y Otras Manifestaciones Sociales	0.00	0.00	0.00	0.00	0.00	0.00
b5) Educación	0.00	0.00	0.00	0.00	0.00	0.00
b6) Protección Social	0.00	0.00	0.00	0.00	0.00	0.00
b7) Otros Asuntos Sociales	0.00	0.00	0.00	0.00	0.00	0.00
b9) Prueba Función	0.00	0.00	0.00	0.00	0.00	0.00
C. Desarrollo Económico	0.00	0.00	0.00	0.00	0.00	0.00
c1) Asuntos Económicos, Comerciales y Laborales en General	0.00	0.00	0.00	0.00	0.00	0.00
c2) Agropecuaria, Silvicultura, Pesca y Caza	0.00	0.00	0.00	0.00	0.00	0.00
c3) Combustibles y Energía	0.00	0.00	0.00	0.00	0.00	0.00
c4) Minería, Manufacturas y Construcción	0.00	0.00	0.00	0.00	0.00	0.00
c5) Transporte	0.00	0.00	0.00	0.00	0.00	0.00
c6) Comunicaciones	0.00	0.00	0.00	0.00	0.00	0.00
c7) Turismo	0.00	0.00	0.00	0.00	0.00	0.00
c8) Ciencia, Tecnología e Innovación	0.00	0.00	0.00	0.00	0.00	0.00
c9) Otras Industrias y Otros Asuntos Económicos	0.00	0.00	0.00	0.00	0.00	0.00
D. Otras no Clasificadas en Funciones Anteriores	0.00	141,926.24	141,926.24	133,214.95	133,214.95	8,711.29
d1) Transac. de la Deuda Pública/Costo Financiero de la Deuda	0.00	0.00	0.00	0.00	0.00	0.00
d2) Transf., Part. y Aport. entre Diferentes Niv. y Ord. de Gob.	0.00	0.00	0.00	0.00	0.00	0.00
d3) Saneamiento del Sistema Financiero	0.00	0.00	0.00	0.00	0.00	0.00
d4) Adeudos de Ejercicios Fiscales Anteriores	0.00	141,926.24	141,926.24	133,214.95	133,214.95	8,711.29
II. Gasto Etiquetado	2,000,000.00	970,900.00	2,970,900.00	1,278,599.51	1,278,599.51	1,692,300.49
A. Gobierno	2,000,000.00	970,900.00	2,970,900.00	1,278,599.51	1,278,599.51	1,692,300.49
a1) Legislación	0.00	0.00	0.00	0.00	0.00	0.00
a2) Justicia	0.00	0.00	0.00	0.00	0.00	0.00
a3) Coordinación de la Política de Gobierno	0.00	0.00	0.00	0.00	0.00	0.00
a4) Relaciones Exteriores	0.00	0.00	0.00	0.00	0.00	0.00
a5) Asuntos Financieros y Hacendarios	2,000,000.00	970,900.00	2,970,900.00	1,278,599.51	1,278,599.51	1,692,300.49
a6) Seguridad Nacional	0.00	0.00	0.00	0.00	0.00	0.00
a7) Asuntos de Orden Público y de Seguridad Interior	0.00	0.00	0.00	0.00	0.00	0.00
a8) Otros Servicios Generales	0.00	0.00	0.00	0.00	0.00	0.00
B. Desarrollo Social	0.00	0.00	0.00	0.00	0.00	0.00
b1) Protección Ambiental	0.00	0.00	0.00	0.00	0.00	0.00
b2) Vivienda y Servicios a la Comunidad	0.00	0.00	0.00	0.00	0.00	0.00
b3) Salud	0.00	0.00	0.00	0.00	0.00	0.00
b4) Recreación, Cultura y Otras Manifestaciones Sociales	0.00	0.00	0.00	0.00	0.00	0.00
b5) Educación	0.00	0.00	0.00	0.00	0.00	0.00
b6) Protección Social	0.00	0.00	0.00	0.00	0.00	0.00
b7) Otros Asuntos Sociales	0.00	0.00	0.00	0.00	0.00	0.00
b9) Prueba Función	0.00	0.00	0.00	0.00	0.00	0.00
C. Desarrollo Económico	0.00	0.00	0.00	0.00	0.00	0.00
c1) Asuntos Económicos, Comerciales y Laborales en General	0.00	0.00	0.00	0.00	0.00	0.00
c2) Agropecuaria, Silvicultura, Pesca y Caza	0.00	0.00	0.00	0.00	0.00	0.00
c3) Combustibles y Energía	0.00	0.00	0.00	0.00	0.00	0.00
c4) Minería, Manufacturas y Construcción	0.00	0.00	0.00	0.00	0.00	0.00
c5) Transporte	0.00	0.00	0.00	0.00	0.00	0.00
c6) Comunicaciones	0.00	0.00	0.00	0.00	0.00	0.00
c7) Turismo	0.00	0.00	0.00	0.00	0.00	0.00
c8) Ciencia, Tecnología e Innovación	0.00	0.00	0.00	0.00	0.00	0.00
c9) Otras Industrias y Otros Asuntos Económicos	0.00	0.00	0.00	0.00	0.00	0.00
D. Otras no Clasificadas en Funciones Anteriores	0.00	0.00	0.00	0.00	0.00	0.00
d1) Transac. de la Deuda Pública/Costo Financiero de la Deuda	0.00	0.00	0.00	0.00	0.00	0.00
d2) Transf., Part. y Aport. entre Diferentes Niv. y Ord. de Gob.	0.00	0.00	0.00	0.00	0.00	0.00
d3) Saneamiento del Sistema Financiero	0.00	0.00	0.00	0.00	0.00	0.00
d4) Adeudos de Ejercicios Fiscales Anteriores	0.00	0.00	0.00	0.00	0.00	0.00
III. Total de Egresos	1,751,594,037.56	202,655,044.39	1,954,249,081.95	1,238,574,357.37	1,189,637,113.59	715,674,724.58


Betsy Anabel Merchant Salazar
Jefa de la Unidad de Apoyo Administrativo

NOMBRE DEL ENTE PÚBLICO : Secretaría de Hacienda
Estado Analítico del Ejercicio del Presupuesto de Egresos Detallado – LDF 6d.

Clasificación de Servicios Personales por Categoría

Del 1 de Enero al 30 de septiembre de 2024

(PESOS)

Concepto	Egresos					Subejercicio
	Aprobado	Ampliaciones / Reducciones	Modificado	Devengado	Pagado	
I. Gasto No Etiquetado	1,351,120,473.45	101,458,674.84	1,452,579,148.29	947,204,845.03	944,559,281.74	505,374,303.26
A. Personal Administrativo y de Servicio Público	1,106,244,998.84	73,262,805.46	1,179,507,804.30	752,748,142.42	750,102,579.13	426,759,661.88
B. Magisterio	244,875,474.61	28,195,869.38	273,071,343.99	194,456,702.61	194,456,702.61	78,614,641.38
C. Servicios de Salud	0.00	0.00	0.00	0.00	0.00	0.00
c1) Personal Administrativo	0.00	0.00	0.00	0.00	0.00	0.00
c2) Personal Médico, Paramédico y Afín	0.00	0.00	0.00	0.00	0.00	0.00
D. Seguridad Pública	0.00	0.00	0.00	0.00	0.00	0.00
E. Gastos Asociados a la Implementación de Nuevas Leyes Federales o Reformas a las mismas	0.00	0.00	0.00	0.00	0.00	0.00
e1) Nombre del Programa o Ley 1	0.00	0.00	0.00	0.00	0.00	0.00
F. Sentencias Laborales Definitivas	0.00	0.00	0.00	0.00	0.00	0.00
II. Gasto Etiquetado	0.00	0.00	0.00	0.00	0.00	0.00
A. Personal Administrativo y de Servicio Público	0.00	0.00	0.00	0.00	0.00	0.00
B. Magisterio	0.00	0.00	0.00	0.00	0.00	0.00
C. Servicios de Salud	0.00	0.00	0.00	0.00	0.00	0.00
c1) Personal Administrativo	0.00	0.00	0.00	0.00	0.00	0.00
c2) Personal Médico, Paramédico y Afín	0.00	0.00	0.00	0.00	0.00	0.00
D. Seguridad Pública	0.00	0.00	0.00	0.00	0.00	0.00
E. Gastos Asociados a la Implementación de Nuevas Leyes Federales o Reformas a las mismas	0.00	0.00	0.00	0.00	0.00	0.00
e1) Nombre del Programa o Ley 1	0.00	0.00	0.00	0.00	0.00	0.00
F. Sentencias Laborales Definitivas	0.00	0.00	0.00	0.00	0.00	0.00
III. Total del Gasto en Servicios Personales	1,351,120,473.45	101,458,674.84	1,452,579,148.29	947,204,845.03	944,559,281.74	505,374,303.26



Betsy Anabel Merchant Salazar
Jefa de la Unidad de Apoyo Administrativo

SECRETARÍA DE HACIENDA

Cuenta Pública

**3er.
Trimestre
2024**

INFORMACIÓN COMPLEMENTARIA ART. 46 FRAC. IV y 49 LGCG y 482 DEL CÓDIGO DE HACIENDA PÚBLICA PARA EL ESTADO DE CHIAPAS.



- 27.- Aplicación del Presupuesto por Rubros.
- 28.- Justificación a la Aplicación del Presupuesto por Rubros.
- 29.- Presupuesto de Egreso por Tipo de Recurso, Fuente de Financiamiento y Ramo.
- 30.- Aplicación del Presupuesto Devengado por Tipo de Recurso, Ramo y Capítulo del Gasto.
- 31.- Aplicación del Presupuesto Devengado por Tipo de Recurso, Ramo y Subfuente de Financiamiento.
- 32.- Principales Adecuaciones al Presupuesto de Egresos.
- 33.- Comparativo del Presupuesto Devengado por Objeto del Gasto.
- 35.- Análisis del Capítulo 4000 Transferencias, Asignaciones, Subsidios y Otras Ayudas.
- 36.- Análisis del Capítulo 5000 Bienes Muebles, Inmuebles e Intangibles.
- 37.- Análisis del Capítulo 7000 Inversiones Financieras y Otras Provisiones.
- 38.- Análisis del Capítulo 9000 Deuda Pública (ADEFAS).
- 39.- Análisis de los Recursos Federales Etiquetados.

GOBIERNO CONSTITUCIONAL DEL ESTADO DE CHIAPAS
APLICACIÓN DEL PRESUPUESTO POR RUBROS
 DEL 1 DE ENERO AL 30 DE SEPTIEMBRE DE 2024

21111 202 SECRETARÍA DE HACIENDA

CONCEPTO	PRESUPUESTO DE EGRESOS					
	APROBADO ANUAL	MODIFICADO	COMPROMETIDO	DEVENGADO	EJERCIDO	PAGADO
RECURSOS PRESUPUESTARIOS	1,751,594,037.56	1,954,249,081.95	1,261,589,911.59	1,238,574,357.37	1,212,840,701.67	1,189,637,113.59
1000 Servicios Personales.	1,340,108,818.24	1,440,003,379.63	939,841,093.40	939,841,093.40	939,841,093.40	937,195,530.11
2000 Materiales y Suministros	48,138,944.42	48,057,021.19	42,436,413.27	35,392,910.30	33,692,273.72	32,884,069.02
3000 Servicios Generales.	290,021,430.31	351,333,848.97	268,793,119.73	252,821,068.48	229,073,778.60	209,673,958.51
4000 Transferencias, Asignaciones, Subsidios y Otras Ayudas.	17,324,844.59	17,676,032.82	7,420,416.63	7,420,416.63	7,415,538.10	7,065,538.10
5000 Bienes Muebles, Inmuebles e Intangibles.	2,000,000.00	43,036,873.10	2,965,653.61	2,965,653.61	2,684,802.90	2,684,802.90
7000 Inversiones Financieras y Otras Provisiones.	54,000,000.00	54,000,000.00	0.00	0.00	0.00	0.00
9000 Deuda Pública (ADEFAS)		141,926.24	133,214.95	133,214.95	133,214.95	133,214.95
RECURSOS PROPIOS						
1000 Servicios Personales.	0.00	0.00	0.00	0.00	0.00	0.00
2000 Materiales y Suministros	0.00	0.00	0.00	0.00	0.00	0.00
3000 Servicios Generales.	0.00	0.00	0.00	0.00	0.00	0.00
4000 Transferencias, Asignaciones, Subsidios y Otras Ayudas.	0.00	0.00	0.00	0.00	0.00	0.00
RECURSOS AJENOS						
1000 Servicios Personales.	0.00	0.00	0.00	0.00	0.00	0.00
2000 Materiales y Suministros	0.00	0.00	0.00	0.00	0.00	0.00
3000 Servicios Generales.	0.00	0.00	0.00	0.00	0.00	0.00
4000 Transferencias, Asignaciones, Subsidios y Otras Ayudas.	0.00	0.00	0.00	0.00	0.00	0.00
RECURSOS FEDERALES NO PRESUPUESTARIOS						
1000 Servicios Personales.	0.00	0.00	0.00	0.00	0.00	0.00
2000 Materiales y Suministros	0.00	0.00	0.00	0.00	0.00	0.00
3000 Servicios Generales.	0.00	0.00	0.00	0.00	0.00	0.00
4000 Transferencias, Asignaciones, Subsidios y Otras Ayudas.	0.00	0.00	0.00	0.00	0.00	0.00
TOTAL	1,751,594,037.56	1,954,249,081.95	1,261,589,911.59	1,238,574,357.37	1,212,840,701.67	1,189,637,113.59

ENCARGADO ÁREA DE REC. FINANCIEROS Y CONTABILIDAD

BELISARIO TREJO MARTÍNEZ

JEFA DE LA UNIDAD DE APOYO ADMINISTRATIVO

BETSY ANABEL MERCHANT SALAZAR

JUSTIFICACIÓN A LA APLICACIÓN DEL PRESUPUESTO POR RUBROS

21111 202 SECRETARÍA DE HACIENDA

La diferencia de **\$48,937,243.78** entre el Presupuesto Pagado y el Presupuesto Devengado se debe principalmente a gastos que se reflejarán en el próximo trimestre del ejercicio fiscal vigente, los cuales están en la Tesorería única o en proceso de envío para su pago, y se desglosan de la siguiente manera:

1000 Servicios Personales: \$2,645,563.29 por aportaciones al ISSTECH, correspondiente a la inscripción retroactiva de la C. Saira Patricia Dominguez Zepeda por el periodo del 16 de septiembre de 1999 al 31 de enero de 2005. **2000** Materiales y Suministros: \$2,508,841.28 por compras de tóner, material eléctrico y tablaroca para la instalación de kioscos electrónicos en las delegaciones, además de refacciones y mantenimiento para vehículos oficiales. **3000** Servicios Generales: \$43,147,109.97 para servicios de Internet con IP fijas para la plataforma fiscal digital CGRH y la Subsecretaría de Ingresos, así como para las casas de Gobierno de Tuxtla y Tapachula, el recinto fiscal en Comitán, el almacén de Lib. Nte, Tesorería y la Unidad de Informática. Esto incluye la distribución de cartas invitación a contribuyentes, contrato de arrendamiento para delegaciones hacendarias, impresión de documentos y recibos oficiales, servicio integral para emisión de licencias de conducir del Gobierno de Chiapas y traslado de valores en las delegaciones hacendarias (COMETRA). **4000** Transferencias y Subsidios: \$354,878.53 por aportaciones a fideicomisos públicos, incluyendo el FIDESUR para el desarrollo regional sur-sureste y el impuesto sobre la renta de 30 cajones del inmueble que ocupa la Sala Regional Chiapas, para septiembre de 2024 y **5000** Bienes Muebles e Intangibles: \$280,850.71 para la adquisición de unidades de respaldo de energía No-break y equipos de aire acondicionado para las áreas de recaudación de la Subsecretaría de Ingresos de la Secretaría de Hacienda del Estado.

Del total del Presupuesto Devengado por un monto de \$1,238,574,357.37, la cantidad de \$127,613,393.26, corresponden a regularización presupuestal de años anteriores (Cuenta 1279 Activos Diferidos), integrados por los ejercicios 2010 \$25,103,982.36, 2011 \$15,632,000.00, 2012 \$58,062,009.09 y del 2013 \$28,815,401.81

ENCARGADO ÁREA DE REC. FINANCIEROS Y CONTABILIDAD

BELISARIO TREJO MARTÍNEZ

JEFA DE LA UNIDAD DE APOYO ADMINISTRATIVO

BETSY ANABEL MERCHANT SALAZAR

GOBIERNO CONSTITUCIONAL DEL ESTADO DE CHIAPAS
PRESUPUESTO DE EGRESOS POR TIPO DE RECURSO, FUENTE DE FINANCIAMIENTO Y RAMO
DEL 1 DE ENERO AL 30 DE SEPTIEMBRE DE 2024

21111 202 SECRETARÍA DE HACIENDA

TIPO DE RECURSO/FUENTE DE FINANCIAMIENTO/RAMO	PRESUPUESTO DE EGRESOS							
	APROBADO	AMPLIACION / REDUCCIÓN	MODIFICADO	MINISTRADO	COMPROMETIDO	DEVENGADO	EJERCIDO	PAGADO
TOTAL	1,751,594,037.56	202,655,044.39	1,954,249,081.95	1,390,915,647.92	1,261,589,911.59	1,238,574,357.37	1,212,840,701.67	1,189,637,113.59
1 RECURSO NO ETIQUETADO	1,749,594,037.56	201,684,144.39	1,951,278,181.95	1,387,944,747.92	1,260,311,312.08	1,237,295,757.86	1,211,562,102.16	1,188,358,514.08
1.1 RECURSOS FISCALES	232,762,924.53	33,764,491.05	266,527,415.58	164,091,522.66	159,432,790.48	149,530,281.15	135,516,244.11	134,823,290.32
Ramo A1 Ingresos Estatales	232,762,924.53	33,764,491.05	266,527,415.58	164,091,522.66	159,432,790.48	149,530,281.15	135,516,244.11	134,823,290.32
1.5 RECURSOS FEDERALES	1,516,831,113.03	167,919,653.34	1,684,750,766.37	1,223,853,225.26	1,100,878,521.60	1,087,765,476.71	1,076,045,858.05	1,053,535,223.76
Ramo 28 Participaciones a Entidades Federativas y Municipios	1,516,831,113.03	167,919,653.34	1,684,750,766.37	1,223,853,225.26	1,100,878,521.60	1,087,765,476.71	1,076,045,858.05	1,053,535,223.76
2 RECURSO ETIQUETADO	2,000,000.00	970,900.00	2,970,900.00	2,970,900.00	1,278,599.51	1,278,599.51	1,278,599.51	1,278,599.51
2.5 RECURSOS FEDERALES	2,000,000.00	970,900.00	2,970,900.00	2,970,900.00	1,278,599.51	1,278,599.51	1,278,599.51	1,278,599.51
Ramo 23 Provisiones Salariales y Económicas	0.00	1,278,600.00	1,278,600.00	1,278,600.00	1,278,599.51	1,278,599.51	1,278,599.51	1,278,599.51
Ramo 33 Aportaciones Federales para Entidades Federativas y Municipios	2,000,000.00	(307,700.00)	1,692,300.00	1,692,300.00	0.00	0.00	0.00	0.00

ENCARGADO ÁREA DE REC. FINANCIEROS Y CONTABILIDAD

BELISARIO TREJO MARTÍNEZ

JEFA DE LA UNIDAD DE APOYO ADMINISTRATIVO

BETSY ANABEL MERCHANT SALAZAR

GOBIERNO CONSTITUCIONAL DEL ESTADO DE CHIAPAS
APLICACIÓN DEL PRESUPUESTO DEVENGADO POR TIPO DE RECURSO, RAMO Y CAPÍTULO DE GASTO
 DEL 1 DE ENERO AL 30 DE SEPTIEMBRE DE 2024

21111 202 SECRETARÍA DE HACIENDA

TIPO DE RECURSO/RAMO	PRESUPUESTO DEVENGADO/CAPÍTULO DE GASTO									TOTAL
	1000	2000	3000	4000	5000	6000	7000	8000	9000	
TOTAL	939,841,093.40	35,392,910.30	252,821,068.48	7,420,416.63	2,965,653.61	0.00	0.00	0.00	133,214.95	1,238,574,357.37
1 RECURSO NO ETIQUETADO	939,841,093.40	35,392,910.30	252,803,068.48	7,420,416.63	1,705,054.10	0.00	0.00	0.00	133,214.95	1,237,295,757.86
Ramo A1 Ingresos Estatales	10,705,129.24	0.00	138,825,151.91	0.00	0.00	0.00	0.00	0.00	0.00	149,530,281.15
Ramo 28 Participaciones a Entidades Federativas y Municipios	929,135,964.16	35,392,910.30	113,977,916.57	7,420,416.63	1,705,054.10	0.00	0.00	0.00	133,214.95	1,087,765,476.71
2 RECURSO ETIQUETADO	0.00	0.00	18,000.00	0.00	1,260,599.51	0.00	0.00	0.00	0.00	1,278,599.51
Ramo 23 Provisiones Salariales y Económicas	0.00	0.00	18,000.00	0.00	1,260,599.51	0.00	0.00	0.00	0.00	1,278,599.51
Ramo 33 Aportaciones Federales para Entidades Federativas y Municipios										

ENCARGADO ÁREA DE REC. FINANCIEROS Y CONTABILIDAD

BELISARIO TREJO MARTÍNEZ

JEFA DE LA UNIDAD DE APOYO ADMINISTRATIVO

BETSY ANABEL MERCHANT SALAZAR

GOBIERNO CONSTITUCIONAL DEL ESTADO DE CHIAPAS
APLICACIÓN DEL PRESUPUESTO DEVENGADO POR TIPO DE RECURSO, RAMO Y SUBFUENTE DE FINANCIAMIENTO
 DEL 1 DE ENERO AL 30 DE SEPTIEMBRE DE 2024

21111 202 SECRETARÍA DE HACIENDA

TIPO DE RECURSO/RAMO	PRESUPUESTO DEVENGADO/SUBFUENTE DE FINANCIAMIENTO									TOTAL
	RECURSO DE AÑOS ANTERIORES				RECURSO DE AÑO EN CURSO					
	A	B	C	D	G	E	F	H	S	
	Gastos Comprometidos y/o Devengados por Registrar	Economías de Ejercicios Anteriores	Recursos en Proceso de Ejecución	Productos Financieros de Ejercicios Anteriores	Economías Derivadas de la Subfuente f	Productos Financieros del Año en Curso	Recursos por Ingresos Excedentes	Recursos por Reducciones en Otras Provisiones	Recursos del Ejercicio	
TOTAL	0.00	9,111,970.31	0.00	0.00	24,166,666.28	0.00	1,278,599.51	59,020,640.46	1,144,996,480.81	1,238,574,357.37
1 RECURSO NO ETIQUETADO	0.00	9,111,970.31	0.00	0.00	24,166,666.28	0.00	0.00	59,020,640.46	1,144,996,480.81	1,237,295,757.86
Ramo A1 Ingresos Estatales	0.00	0.00	0.00	0.00	24,166,666.28	0.00	0.00	12,537,252.07	112,826,362.80	149,530,281.15
Ramo 28 Participaciones a Entidades Federativas y Municipios	0.00	9,111,970.31	0.00	0.00	0.00	0.00	0.00	46,483,388.39	1,032,170,118.01	1,087,765,476.71
2 RECURSO ETIQUETADO	0.00	0.00	0.00	0.00	0.00	0.00	1,278,599.51	0.00	0.00	1,278,599.51
Ramo 23 Provisiones Salariales y Económicas	0.00	0.00	0.00	0.00	0.00	0.00	1,278,599.51	0.00	0.00	1,278,599.51
Ramo 33 Aportaciones Federales para Entidades Federativas y Municipios										

ENCARGADO ÁREA DE REC. FINANCIEROS Y CONTABILIDAD

BELISARIO TREJO MARTÍNEZ

JEFA DE LA UNIDAD DE APOYO ADMINISTRATIVO

BETSY ANABEL MERCHANT SALAZAR

GOBIERNO CONSTITUCIONAL DEL ESTADO DE CHIAPAS
PRINCIPALES ADECUACIONES AL PRESUPUESTO DE EGRESOS
DEL 1 DE ENERO AL 30 DE SEPTIEMBRE DE 2024

21111 202 SECRETARÍA DE HACIENDA

PRESUPUESTO DE EGRESOS				VARIACIÓN EN RELACIÓN AL:		SUBEJERCICIO
APROBADO ANUAL	AMPLIACIONES / REDUCCIONES	MODIFICADO	DEVENGADO	APROBADO ANUAL	%	
1	2	3	4	5=4-1		6=3-4
1,751,594,037.56	202,655,044.39	1,954,249,081.95	1,238,574,357.37	-513,019,680.19	-29.3	715,674,724.58

Razón de la variación del Presupuesto Devengado en Relación al Aprobado Anual

La variación por un monto de **(\$513,019,680,19)**; que presenta este organismo público serán devengados según su calendarización y ministraciones del presente ejercicio fiscal, debido a procesos de licitación y adjudicación directa, autorizados para garantizar la solvencia de partidas como el incremento de las Aportaciones al ISSTECH (8% por atención médica a pensionados y jubilados de los sectores magisterio, burocracia, ISSTECH y sector policial); servicios de capacitación a servidores públicos mediante un diplomado en contabilidad gubernamental y políticas públicas; adquisición de recibos oficiales LB para servicios hacendarios 2024; impresión de documentos y recibos oficiales; comisiones bancarias de la Dirección de Ingresos; y adquisición de computadoras de escritorio y portátiles para la armonización contable y presupuestal. También se incluye un decremento en recursos para el pago de sueldos por pensiones de jubilación, vejez y causas ajenas al trabajo, a favor del personal de confianza del sector burocracia, según P.O. 341, tomo III, 2a sección, de fecha 10 de abril de 2024.

Integración de la Modificación al presupuesto de Egresos (Ampliaciones/Reducciones)

Ampliación líquida por	32,898,759.85	Para pago de 38 plazas de personal eventual de gasto corriente, se destinarán recursos a la adquisición de suministros de impresión en las áreas de recaudación de las delegaciones de Hacienda. Además, se buscará dar suficiencia presupuestal y financiera a los servicios hacendarios de la partida de erogaciones rotatorias para el proyecto de Operatividad de Kioscos Electrónicos. También se incluye la adquisición de refacciones y accesorios para equipos de cómputo y telecomunicación, así como el proyecto ejecutivo de póliza de servicios integrales de soporte técnico, capacitación, consultoría, mantenimiento y actualizaciones de los kioscos electrónicos (Subsecretaría de Ingresos SH/SUBI/0898/2024).
Ampliación líquida por	148,364.00	Para pago por la adquisición de equipos y aparatos audiovisuales, así como software y licencias para la Unidad de Vinculación de Atención a Auditorías.
Ampliación líquida por	1,745,725.06	Para pago por contratación de servicios de agencias calificadoras para el ejercicio 2024.
Ampliación líquida por	2,929,767.34	Para pago y reactivación de plazas vacantes de 2023, del 1 de enero al 31 de diciembre de 2024.
Ampliación líquida por	1,325,955.57	Para compras y pagos de material y útiles de oficina, así como el pago por el servicio de entrega de cartas invitación a Contribuyentes Estatales Incumplidos 2024 a través del Servicio Postal Mexicano.
Ampliación líquida por	210,404.66	Para el pago de aportaciones al ISSTECH para las cuotas de la C. Angélica María Martínez Estrada desde el 15 de abril de 2009 hasta el 18 de enero de 2012.
Ampliación líquida por	4,573,700.00	Para pago por capacitación de servidores públicos de la UIPE's y diplomado en Gestión Gubernamental y Políticas Públicas, Dirección de Política del Gasto de SUBE.
Ampliación líquida por	5,486,065.22	Para compra y pago por adquisición de placas vehiculares para el servicio de 2024.
Ampliación líquida por	3,857,000.00	Para compra y pago por adquisición de licencias de conducir del Gobierno del Estado de Chiapas.
Ampliación líquida por	32,537,252.07	Para compra y pago por adquisición de recibos oficiales de impresión láser.
Ampliación líquida por	4,835,975.17	Para pago del aumento del 30% en el contrato de servicio de recaudación, traslado y custodia de valores.

GOBIERNO CONSTITUCIONAL DEL ESTADO DE CHIAPAS
PRINCIPALES ADECUACIONES AL PRESUPUESTO DE EGRESOS
DEL 1 DE ENERO AL 30 DE SEPTIEMBRE DE 2024

21111 202 SECRETARÍA DE HACIENDA

PRESUPUESTO DE EGRESOS				VARIACIÓN EN RELACIÓN AL:		SUBEJERCICIO
APROBADO ANUAL	AMPLIACIONES / REDUCCIONES	MODIFICADO	DEVENGADO	APROBADO ANUAL	%	
1	2	3	4	5=4-1		6=3-4
Ampliación líquida por	145,000.00	Para pago por congresos y convenciones para la cuarta reunión del comité de vigilancia los días 5, 6 y 7 de junio.				
Ampliación líquida por	717,029.85	Por creación y pago de plazas de personal de base por cumplimiento de laudo según expediente 1077/2020, conforme al dictamen SH/CGRH/DEO/103/2024.				
Ampliación líquida por	1,718,096.95	Para pago de sueldo del C. Roque Adán Zenteno Urbina, según periódico 345, tomo III, 3a sección, en cumplimiento del expediente 526/2020.				
Ampliación líquida por	2,710,709.44	Para pago de sueldos y estímulos económicos por pensión por jubilación, vejez e invalidez por causas ajenas al trabajo, según periódico 345, tomo III, 3a sección, a favor del personal de confianza y de base.				
Ampliación líquida por	735,700.00	Para pago de estímulos económicos por pensión por vejez al personal de base de la burocracia y magisterio, por 20 años de servicio activo, según memorándums SH/CGRH/0714, 0715/2024 y 1038/2024.				
Ampliación líquida por	1,278,600.00	Para compra y pago de bienes informáticos para el proyecto de modernización de tecnologías para fortalecer la armonización contable y presupuestal, así como para el curso del diplomado en contabilidad gubernamental.				
Ampliación líquida por	24,767,471.79	Para pago de cuotas y aportaciones al ISSTECH por inscripción retroactiva a favor de la C. María del Carmen Romero Ramos, según expediente 318/F/2023.				
Ampliación líquida por	38,366,037.20	Para compra y pago por adquisición de equipo de cómputo, telecomunicaciones, bienes informáticos y licenciamiento de software para los órganos administrativos (Unidad de Informática SH/UI/098/2024).				
Ampliación líquida por	4,924,430.60	Para pago de comisiones a contribuyentes por aceptación de pagos con tarjetas de crédito.				
Ampliación líquida por	2,645,563.29	Para pago de inscripción retroactiva de Saira Patricia Domínguez Zepeda, según resolutivo séptimo del expediente 1327/2020 (anteriormente 521/e/2024).				
Ampliación líquida por	7,315,859.08	Para pago de aguinaldo 2024, por devolución del pago de homologación.				
Ampliación líquida por	57,377,793.76	Para pago del incremento salarial del 3.9% al personal de base, confianza, temporal, pensionados y jubilados de Hacienda Chiapas 2024.				
Ampliación líquida por	174,696.00	Para pago por servicio de internet para los meses de septiembre a diciembre y de enero a agosto de 2025.				
Reducción líquida por	37,500.00	Por concepto según oficio STSGECH/SG/SF/001/2024; del presupuesto no liberado, emitido por el Comité Central Ejecutivo del Sindicato de Trabajadores al Servicio del Gobierno del Estado de Chiapas,				
Reducción líquida por	1,872,000.00	Por concepto de dar suficiencia al proyecto de contratación de servicios de agencias calificadoras para el ejercicio 2024.				
Reducción líquida por	9,475.54	Por concepto emitido por la Coordinación General de Administración y Financiamiento del INDETEC, según oficio IDT/DG/23/1857, con base en el artículo 17 del párrafo de normas presupuestarias para la administración pública.				

GOBIERNO CONSTITUCIONAL DEL ESTADO DE CHIAPAS
PRINCIPALES ADECUACIONES AL PRESUPUESTO DE EGRESOS
 DEL 1 DE ENERO AL 30 DE SEPTIEMBRE DE 2024

21111 202 SECRETARÍA DE HACIENDA

PRESUPUESTO DE EGRESOS				VARIACIÓN EN RELACIÓN AL:		SUBEJERCICIO
APROBADO ANUAL	AMPLIACIONES / REDUCCIONES	MODIFICADO	DEVENGADO	APROBADO ANUAL	%	
1	2	3	4	5=4-1		6=3-4
Reducción líquida por	2,173,883.70	Por concepto por cancelaciones de plazas de base y confianza según dictámenes 193 y 194/2023.				
Reducción líquida por	3,985,320.25	Por concepto de remanentes en partidas centralizadas de Oficialía Mayor de los capítulos 2000 y 3000.				
Reducción líquida por	307,700.00	Por concepto de UIPE's derivado del convenio con el Secretariado y el Poder Ejecutivo.				
Reducción líquida por	90,000.00	Por concepto del cumplimiento de los lineamientos generales de austeridad, racionalidad y disciplina del gasto en los organismos públicos de la administración pública estatal.				
Reducción líquida por	11,439.58	Por concepto de pasajes nacionales, viáticos, peaje y otros impuestos y derechos.				
Reducción líquida por	1,837,062.23	Por concepto de recursos de los remanentes de cuotas para el seguro de vida, emitidos por Oficialía Mayor.				
Reducción líquida por	132,131.31	Por concepto de transferencia externa de 1 plaza de la Secretaría de Hacienda a la Secretaría de Protección Civil.				
Reducción líquida por	314,399.90	Por concepto de transferencia externa de 3 plazas de la Secretaría de Hacienda a la Coordinación Estatal para el Mejoramiento del Zoológico Miguel Álvarez del Toro.				
Reducción líquida por	20,000,000.00	Por concepto por cambio de fuente de financiamiento.				
Total Modificación:	202,655,044.39					

ENCARGADO AREA DE REC. FINANCIEROS Y CONTABILIDAD

BELISARIO TREJO MARTÍNEZ

JEFA DE LA UNIDAD DE APOYO ADMINISTRATIVO

BETSY ANABEL MERCHANT SALAZAR

GOBIERNO CONSTITUCIONAL DEL ESTADO DE CHIAPAS
COMPARATIVO DEL PRESUPUESTO DEVENGADO POR OBJETO DEL GASTO
DEL 1 DE ENERO AL 30 DE SEPTIEMBRE DE 2024

21111 202 SECRETARÍA DE HACIENDA

CONCEPTO		PRESUPUESTO DEVENGADO		INCREMENTO O DECREMENTO	ANÁLISIS DEL INCREMENTO Y/O DECREMENTO POR CAPÍTULO DE GASTO
		EJERCICIO			
		2023	2024		
TOTAL		1,411,850,830.07	1,238,574,357.37	-173,276,472.70	
1000	Servicios Personales.	780,408,821.24	939,841,093.40	159,432,272.16	El incremento se debe principalmente al sueldo del personal de confianza, las prestaciones de retiro y las aportaciones al ISSTECH. Dado que se trata de servidores públicos en transición y pensionados, las cuotas y aportaciones de la Ley del Instituto de Seguridad Social de los Trabajadores del Estado de Chiapas se calcularán con base en un porcentaje de su salario de cotización.
2000	Materiales y Suministros	37,136,439.30	35,392,910.30	(1,743,529.00)	El decremento se debe principalmente a la menor adquisición de tóner, material de limpieza, impermeabilizantes, pinturas y combustibles, debido a procesos de licitación y adjudicación directa, así como a economías solicitadas y variaciones en los precios elevados del catálogo único de bienes y servicios (CUBS).
3000	Servicios Generales.	348,653,331.27	252,821,068.48	(95,832,262.79)	El decremento se debe principalmente a los pagos por un contrato anual para desarrollar módulos de interconexión entre el Siahe y los sistemas de administración hacendaria; resoluciones de laudos no ocurridas en 2024; y actos conmemorativos de servicio de coffee break para 1,200 personas en el evento 'Modernización de los Sistemas de Recaudación Hacendaria: Kioscos Electrónicos', realizado el 5 de septiembre en la Expo Convenciones de Chiapas en 2023. También influyen los recursos no otorgados por la Tesorería a la entidad para el presente ejercicio fiscal.
4000	Transferencias, Asignaciones, Subsidios y Otras Ayudas.	37,268,237.06	7,420,416.63	(29,847,820.43)	El decremento se debe principalmente a la falta de subsidios por créditos fiscales a empresas y organismos, y a la reducción en el número de becarios del personal de base.
5000	Bienes Muebles, Inmuebles e Intangibles.	205,241,974.95	2,965,653.61	(202,276,321.34)	El decremento se debe a la no adquisición de licencias de software de uso final perpetuo, no exclusivo, irrevocable e intransferible para usuarios ilimitados de la plataforma tecnológica integral Egob, así como del sistema de Ventanilla Única que fueron exclusivos del ejercicio anterior.
9000	Deuda Pública.	3,142,026.25	133,214.95	(3,008,811.30)	El decremento se debe principalmente a la reducción en los pagos de estímulos económicos por jubilación, vejez, invalidez y pensión alimenticia al personal de confianza de la burocracia.

ENCARGADO ÁREA DE REC. FINANCIEROS Y CONTABILIDAD

BELISARIO TREJO MARTÍNEZ

JEFA DE LA UNIDAD DE APOYO ADMINISTRATIVO

BETSY ANABEL MERCHANT SALAZAR

GOBIERNO CONSTITUCIONAL DEL ESTADO DE CHIAPAS
ANÁLISIS DEL CAPITULO 4000 TRANSFERENCIAS, ASIGNACIONES, SUBSIDIOS Y OTRAS AYUDAS

DEL 1 DE ENERO AL 30 DE SEPTIEMBRE DE 2024

21111 202 SECRETARÍA DE HACIENDA

TIPO DE RECURSO /CONCEPTO DEL GASTO /PARTIDA ESPECÍFICA DEL GASTO	PRESUPUESTO DE EGRESOS			REFERENCIA	BENEFICIARIO	DESTINO DEL GASTO
	APROBADO ANUAL	MODIFICADO	DEVENGADO			
TOTAL	17,324,844.59	17,676,032.82	7,420,416.63			
GASTO NO ETIQUETADO	17,324,844.59	17,676,032.82	7,420,416.63			
4100 Transferencias Internas y Asignaciones al Sector Público.	2,169,946.72	2,160,471.18	739,893.33			
41108 Asignaciones Presupuestarias para Aportaciones Públicas.	2,169,946.72	2,160,471.18	739,893.33	Presupuesto Aprobado y Reducción Líquida	Instituto para el Desarrollo Técnico de las Haciendas Públicas (INDETEC).	Aportaciones Ordinarias Al INDETEC.
4300 Subsidios y Subvenciones.	0.00	360,663.77	355,334.70			
43909 Subsidios por Otras Medidas Económicas.	0.00	360,663.77	355,334.70	Ampliación Líquida.	Sindicato de Trabajadores al Servicio del Gobierno del Estado de Chiapas.	Estímulos por el bono de productividad, reintegros de impuestos sobre sueldos y salarios, y cheques cancelados de la segunda quincena de agosto para el personal de base.
4400 Ayudas Sociales.	14,804,897.87	14,804,897.87	5,975,188.60			
44101 Ayudas a Organizaciones y Personas (Ayudas Culturales y Sociales).	11,015,787.87	11,015,787.87	4,758,966.10	Presupuesto Aprobado	Sindicato de Trabajadores al Servicio del Gobierno del Estado de Chiapas.	Apoyo económico para la adquisición de combustible y lubricantes, conmemoración del día del trabajo, del niño y de las madres, cursos de capacitación y certificación de diplomas al personal sindicalizados, pago de derecho de renovación de licencias de chofer de 2024, celebración del día del burócrata, adquisición de material didáctico para la elaboración de gaceta informativa, pago económico por lentes y prótesis, así como para el fomento deportivo.
					Magaly Esponda Araujo	Arrendamiento de 30 cajones de estacionamiento del inmueble de la Sala Regional Chiapas por \$509,318.10
					Albergue Infantil Salesiano, A. C. y Arquidiócesis de Tuxtla Gutiérrez, A. R.	CFE, Suministrador de Servicios 149,648.00

GOBIERNO CONSTITUCIONAL DEL ESTADO DE CHIAPAS
ANÁLISIS DEL CAPITULO 4000 TRANSFERENCIAS, ASIGNACIONES, SUBSIDIOS Y OTRAS AYUDAS
 DEL 1 DE ENERO AL 30 DE SEPTIEMBRE DE 2024

21111 202 SECRETARÍA DE HACIENDA

TIPO DE RECURSO /CONCEPTO DEL GASTO /PARTIDA ESPECÍFICA DEL GASTO	PRESUPUESTO DE EGRESOS			REFERENCIA	BENEFICIARIO	DESTINO DEL GASTO
	APROBADO ANUAL	MODIFICADO	DEVENGADO			
44103 Premios.	189,110.00	189,110.00	0.00	Presupuesto Aprobado		
44107 Becas.	3,600,000.00	3,600,000.00	1,216,222.50	Presupuesto Aprobado	Sindicato de Trabajadores al Servicio del Gobierno del Estado de Chiapas.	Becas a trabajadores e hijos.
4600 Transferencias a Fideicomisos, Mandatos y Otros Análogos.	350,000.00	350,000.00	350,000.00			
46101 Aportaciones a Fideicomisos Públicos.	350,000.00	350,000.00	350,000.00	Presupuesto Aprobado	Banobras, SNC FIT 2050 para el desarrollo.	Aportaciones al fideicomiso público 2050 para el Desarrollo Rural Regional Sur Sureste (FIDESUR).
GASTO ETIQUETADO						
<p>NOTA: La diferencia de \$10,255,616.19; que existe entre el presupuesto modificado y devengado corresponden a recursos disponibles presupuestarios por \$480,104.00 recursos No Liberados por \$9,775,512.19</p>						

ENCARGADO AREA DE REC. FINANCIEROS Y CONTABILIDAD

BELISARIO TREJO MARTÍNEZ

JEFA DE LA UNIDAD DE APOYO ADMINISTRATIVO

BETSY ANABEL MERCHANT SALAZAR

GOBIERNO CONSTITUCIONAL DEL ESTADO DE CHIAPAS
ANÁLISIS DEL CAPITULO 5000 BIENES MUEBLES, INMUEBLES E INTANGIBLES
 DEL 1 DE ENERO AL 30 DE SEPTIEMBRE DE 2024

21111 202 SECRETARÍA DE HACIENDA

TIPO DE RECURSO /CONCEPTO DEL GASTO /PARTIDA ESPECÍFICA DEL GASTO	PRESUPUESTO DE EGRESOS			REFERENCIA	UBICACIÓN DEL ACTIVO	DESTINO DEL GASTO
	APROBADO ANUAL	MODIFICADO	DEVENGADO			
TOTAL	2,000,000.00	43,036,873.10	2,965,653.61			
GASTO NO ETIQUETADO	0.00	40,083,973.10	1,705,054.10			
5100 Mobiliario y Equipo de Administración.	0.00	35,078,404.90	1,705,054.10			
51501 Bienes Informáticos.	0.00	30,992,126.00	1,169,280.00	Ampliación Líquida	40 unidades de respaldo de energía No-break para las delegaciones.	Kioscos electrónicos para las delegaciones de Hacienda.
51506 Bienes Informáticos Menores.	0.00	3,550,504.80	0.00			
51901 Equipo de Administración.	0.00	535,774.10	535,774.10	Ampliación Líquida	44 equipos de aire acondicionado marca Benelux tipo minisplit.	Kioscos electrónicos para las delegaciones de Hacienda.
5200 Mobiliario y Equipo Educacional y Recreativo.	0.00	20,764.00	0.00			
52101 Equipos y Aparatos Audiovisuales.	0.00	20,764.00	0.00	Ampliación Líquida		
5900 Activos Intangibles.	0.00	4,984,804.20	0.00			
59101 Software.	0.00	4,974,364.20	0.00	Ampliación Líquida		
59701 Licencias Informáticas e Intelectuales.	0.00	10,440.00	0.00	Ampliación Líquida		
GASTO ETIQUETADO	2,000,000.00	2,952,900.00	1,260,599.51			
5100 Mobiliario y Equipo de Administración.	0.00	1,280,987.00	1,260,599.51			
51501 Bienes Informáticos.	0.00	1,280,987.00	1,260,599.51	Ampliación por Traspaso Compensado	35 computadoras de escritorio DELL OPTIPLEX, 16 computadoras portátiles HP NB PROBOOK, 5 impresoras láser monocromáticas HP y 5 escáneres KODAK ALARIS.	Dirección de Política del Gasto y Armonización Contable.
5900 Activos Intangibles.	2,000,000.00	1,671,913.00	0.00			
59101 Software.	2,000,000.00	0.00	0.00	Presupuesto Aprobado y Reducción por Traspaso Compensado		
59701 Licencias Informáticas e Intelectuales.	0.00	1,671,913.00	0.00	Ampliación por Traspaso Compensado		
<p>NOTA: La diferencia de \$40,071,219.49; que existe entre el presupuesto modificado y devengado corresponden a recursos disponible presupuestario por \$40,071,219.49.</p>						

ENCARGADO ÁREA DE REC. FINANCIEROS Y CONTABILIDAD

BELISARIO TREJO MARTÍNEZ

JEFA DE LA UNIDAD DE APOYO ADMINISTRATIVO

BETSY ANABEL MERCHANT SALAZAR

GOBIERNO CONSTITUCIONAL DEL ESTADO DE CHIAPAS
ANÁLISIS DEL CAPÍTULO 7000 INVERSIONES FINANCIERAS Y OTRAS PROVISIONES
DEL 1 DE ENERO AL 30 DE SEPTIEMBRE DE 2024

21111 202 SECRETARÍA DE HACIENDA

TIPO DE RECURSO /CONCEPTO DEL GASTO /PARTIDA ESPECÍFICA DEL GASTO	PRESUPUESTO DE EGRESOS			REFERENCIA	BENEFICIARIO	DESTINO DEL GASTO
	APROBADO ANUAL	MODIFICADO	DEVENGADO			
TOTAL	54,000,000.00	54,000,000.00	0.00			
GASTO NO ETIQUETADO	54,000,000.00	54,000,000.00	0.00			
7000 Inversiones Financieras y Otras Provisiones.	54,000,000.00	54,000,000.00	0.00	Presupuesto Aprobado		
79911 Erogaciones Complementarias.	54,000,000.00	54,000,000.00	0.00			
GASTO ETIQUETADO						
NOTA: La diferencia de \$54,000,000.00 ; que existe entre el presupuesto modificado y devengado corresponden a recursos No Liberados .						

ENCARGADO ÁREA DE REC. FINANCIEROS Y CONTABILIDAD


 BELISARIO TREJO MARTÍNEZ

JEFA DE LA UNIDAD DE APOYO ADMINISTRATIVO


 BETSY ANABEL MERCHANT SALAZAR

GOBIERNO CONSTITUCIONAL DEL ESTADO DE CHIAPAS
ANÁLISIS DEL CAPÍTULO 9000 DEUDA PÚBLICA (ADEFAS)
 DEL 1 DE ENERO AL 30 DE SEPTIEMBRE DE 2024

21111 202 SECRETARÍA DE HACIENDA

TIPO DE RECURSO /CONCEPTO DEL GASTO /PARTIDA ESPECÍFICA DEL GASTO	PRESUPUESTO DE EGRESOS			REFERENCIA	DESTINO DEL GASTO
	APROBADO ANUAL	MODIFICADO	DEVENGADO		
TOTAL	0.00	141,926.24	133,214.95		
GASTO NO ETIQUETADO	0.00	141,926.24	133,214.95		
9900 Adeudos de Ejercicios Fiscales Anteriores (ADEFAS).	0.00	141,926.24	133,214.95		
99106 Adeudos de Ejercicios Fiscales Anteriores por Servicios Personales.	0.00	134,457.70	126,244.92	Ampliación por Traspaso Compensado	Pago de sueldos de la primera quincena de agosto de 2023 a Giselly Marivi Figueroa López, María Rosa Cisneros, María Erica Vargas Gómez, Gregorio Alfaro Molina, Gregoria Rosa Pérez Cortés, Olga Octavi González de León y Eyrá Morales Escobar, así como la cancelación de cheques de agosto del personal de confianza.
99108 Adeudos de Ejercicios Fiscales Anteriores por Servicios Generales.	0.00	67.69	0.00	Ampliación por Traspaso Compensado	
99114 Adeudos de Ejercicios Fiscales Anteriores por Impuesto Sobre Nóminas y Otros que se Deriven de una Relación Laboral.	0.00	1,127.99	697.17	Ampliación por Traspaso Compensado	Pago al personal adscrito a la nómina de jubilados de burocracia y pensionados por viudez: María Rosa Cisneros, María Erica Vargas Gómez, Gregorio Alfaro Molina, Gregoria Rosa Pérez Cortés, Olga Octavi González de León y Eyrá Morales Escobar, así como la cancelación de cheques de agosto del personal de confianza.
99119 Adeudos de Ejercicios Fiscales Anteriores por Subsidios por Otras Medidas Económicas.	0.00	6,272.86	6,272.86	Ampliación por Traspaso Compensado	Pago al personal adscrito a la nómina de jubilados de burocracia y pensionados por viudez: María Rosa Cisneros, María Erica Vargas Gómez, Gregorio Alfaro Molina, Gregoria Rosa Pérez Cortés, Olga Octavi González de León y Eyrá Morales Escobar.
GASTO ETIQUETADO					
NOTA: La diferencia de \$8,711.29 ; que existe entre el presupuesto modificado y devengado corresponden a recursos disponibles presupuestarios .					

ENCARGADO ÁREA DE REC. FINANCIEROS Y CONTABILIDAD

JEFA DE LA UNIDAD DE APOYO ADMINISTRATIVO


 BELISARIO TREJO MARTÍNEZ


 BETSY ANABEL MERCHANT SALAZAR

GOBIERNO CONSTITUCIONAL DEL ESTADO DE CHIAPAS
ANÁLISIS DE LOS RECURSOS FEDERALES ETIQUETADOS
DEL 1 DE ENERO AL 30 DE SEPTIEMBRE DE 2024

21111 202 SECRETARÍA DE HACIENDA

FUENTE DE FINANCIAMIENTO - RAMO - PROGRAMA y/o FONDO - ANÁLISIS DEL PRESUPUESTO DEVENGADO		
2.5 RECURSOS FEDERALES	TOTAL	1,278,599
Ramo 23 Provisiones Salariales y Económicas	1,278,599	
U1160 Provisión para la Armonización Contable. Mediante este programa se destinaron recursos por 1 millón 278 mil 599 pesos, mismo que se orientaron para la adquisición de servicios de capacitación a servidores públicos a través de un diplomado en contabilidad gubernamental y políticas públicas, así como computadoras portátiles y de escritorio, escáneres e impresoras para la armonización contable y presupuestal.		

ENCARGADO ÁREA DE REC. FINANCIEROS Y CONTABILIDAD


BELISARIO TREJO MARTÍNEZ

JEFA DE LA UNIDAD DE APOYO ADMINISTRATIVO


BETSY ANABEL MERCHANT SALAZAR

SECRETARÍA DE HACIENDA

Cuenta Pública

**3er.
Trimestre
2024**

REPORTES PRESUPUESTARIOS POR CALSIFICACIÓN ADMINISTRATIVAS.



Cierre de septiembre de 2024.
EP-01 Analítico de Partidas.
EP-03 Por Capítulos, Concepto, Partida Genérica y Partida Especifica.
EP-08 Resumen Tipo de Gasto y Partida.

Tipo de Recursos 1 (No Etiquetado).
EP-1.1 Recursos Fiscales.
EP-1.5 Recursos Federales.

Tipo de Recursos 2 (Etiquetado).
EP-2.5 Recursos Federales.

CAPÍTULOS / CONCEPTOS	PRESUPUESTO AUTORIZADO				COMPROMETIDO	DEVENGADO	EJERCIDO	PAGADO	Variación Nominal	
	PRESUPUESTO DE EGRESOS APROBADO	AMPLIACIONES	REDUCCIONES	MODIFICADO					Modificado Comprometido	Modificado Devengado
TOTAL	1,064,397,160.47	371,439,653.03	44,921,165.58	1,390,915,647.92	1,261,589,911.59	1,238,574,357.37	1,212,840,701.67	1,189,637,113.59	129,325,736.33	152,341,290.55
Servicios Personales.	868,125,060.24	170,353,087.20	16,829,955.45	1,021,648,191.99	939,841,093.40	939,841,093.40	939,841,093.40	937,195,530.11	81,807,098.59	81,807,098.59
Remuneraciones al Personal de Carácter Permanente.	174,920,434.21	13,367,808.24	1,734,042.44	186,554,200.01	181,663,879.87	181,663,879.87	181,663,879.87	181,663,879.87	4,890,320.14	4,890,320.14
Remuneraciones al Personal de Carácter Transitorio.	0.00	4,924,569.34	0.00	4,924,569.34	4,672,744.28	4,672,744.28	4,672,744.28	4,672,744.28	251,825.06	251,825.06
Remuneraciones Adicionales y Especiales.	95,226,484.78	16,454,837.69	2,624,422.43	109,056,900.04	103,905,338.34	103,905,338.34	103,905,338.34	103,905,338.34	5,151,561.70	5,151,561.70
Seguridad Social.	233,820,253.22	61,740,755.55	2,742,148.61	292,818,860.16	272,753,777.08	272,753,777.08	272,753,777.08	270,108,213.79	20,065,083.08	20,065,083.08
Otras Prestaciones Sociales y Económicas.	340,285,084.80	70,656,472.15	9,477,630.90	401,463,926.05	351,434,198.89	351,434,198.89	351,434,198.89	351,434,198.89	50,029,727.16	50,029,727.16
Pago de Estímulos a Servidores Públicos.	23,872,803.23	3,208,644.23	251,711.07	26,829,736.39	25,411,154.94	25,411,154.94	25,411,154.94	25,411,154.94	1,418,581.45	1,418,581.45
Materiales y Suministros	41,711,343.64	5,903,146.60	5,042,592.71	42,571,897.53	42,436,413.27	35,392,910.30	33,692,273.72	32,884,069.02	135,484.26	7,178,987.23
Materiales de Administración, Emisión de Documentos y Artículos Oficiales.	25,131,168.06	2,654,572.51	3,464,112.89	24,321,627.68	24,321,625.72	22,629,242.89	22,327,971.43	21,902,120.13	1.96	1,692,384.79
Alimentos y Utensilios.	4,254,493.14	0.00	26,031.00	4,228,462.14	4,228,462.14	3,403,207.60	3,304,520.76	3,298,817.01	0.00	825,254.54
Materiales y Artículos de Construcción y de Reparación.	3,445,056.72	1,734,759.66	219,394.03	4,960,422.35	4,960,422.35	3,448,777.78	3,247,264.41	2,932,013.56	0.00	1,511,644.57
Productos Químicos, Farmacéuticos y de Laboratorio.	1,052,244.92	24,530.33	189,880.58	886,894.67	886,894.67	835,939.53	775,853.32	775,853.32	0.00	50,955.14
Combustibles, Lubricantes y Aditivos.	5,547,503.03	0.00	198,117.93	5,349,385.10	5,349,385.10	3,120,594.47	2,334,955.96	2,326,863.80	0.00	2,228,790.63
Vestuario, Blancos, Prendas de Protección y Artículos Deportivos.	0.00	45,039.55	0.00	45,039.55	45,039.55	0.00	0.00	0.00	0.00	45,039.55
Herramientas, Refacciones y Accesorios Menores.	2,280,877.77	1,444,244.55	945,056.28	2,780,066.04	2,644,583.74	1,955,148.03	1,701,707.84	1,648,401.20	135,482.30	824,918.01
Servicios Generales.	153,888,967.71	144,497,946.96	22,308,724.09	276,078,190.58	268,793,119.73	252,821,068.48	229,073,778.60	209,673,958.51	7,285,070.85	23,257,122.10
Servicios Básicos.	36,564,389.22	2,052,392.10	370,000.00	38,246,781.32	35,133,229.98	31,956,669.75	29,934,085.57	29,249,809.70	3,113,551.34	6,290,111.57
Servicios de Arrendamiento.	36,586,312.47	0.00	5,825.52	36,580,486.95	35,567,257.77	35,343,808.36	34,230,590.48	34,214,945.57	1,013,229.18	1,236,678.59
Servicios Profesionales, Científicos, Técnicos y Otros Servicios.	38,895,046.40	128,448,659.92	20,097,018.86	147,246,687.46	146,621,669.06	137,786,870.71	123,182,178.65	104,554,120.99	625,018.40	9,459,816.75
Servicios Financieros, Bancarios y Comerciales.	26,160,598.24	7,521,470.47	0.00	33,682,068.71	31,725,194.50	31,578,677.24	26,451,105.17	26,451,105.17	1,956,874.21	2,103,391.47
Servicios de Instalación, Reparación, Mantenimiento y Conservación.	5,938,783.59	100,000.00	1,547,317.82	4,491,465.77	4,308,688.05	1,804,680.37	1,251,108.71	1,205,699.06	182,777.72	2,686,785.40
Servicios de Comunicación Social y Publicidad.	0.00	262,803.58	0.00	262,803.58	203,292.11	189,984.87	189,984.87	189,984.87	59,511.47	72,818.71
Servicios de Traslado y Viáticos.	3,268,999.79	366,250.00	8,940.58	3,626,309.21	3,626,189.21	2,690,142.13	2,490,878.10	2,464,446.10	120.00	936,167.08
Servicios Oficiales.	525,745.13	464,801.36	160,000.00	830,546.49	702,581.19	636,027.19	636,027.19	636,027.19	127,965.30	194,519.30
Otros Servicios Generales.	5,949,092.87	5,281,569.53	119,621.31	11,111,041.09	10,905,017.86	10,834,207.86	10,707,819.86	10,707,819.86	206,023.23	276,833.23
Transferencias, Asignaciones, Subsidios y Otras Ayudas.	671,788.88	7,506,672.93	739,893.33	7,438,568.48	7,420,416.63	7,420,416.63	7,415,538.10	7,065,538.10	18,151.85	18,151.85
Transferencias Internas y Asignaciones al Sector Público.	0.00	1,479,786.66	739,893.33	739,893.33	739,893.33	739,893.33	739,893.33	739,893.33	0.00	0.00
Subsidios y Subvenciones.	0.00	360,663.77	0.00	360,663.77	355,334.70	355,334.70	355,334.70	355,334.70	5,329.07	5,329.07
Ayudas Sociales.	671,788.88	5,316,222.50	0.00	5,988,011.38	5,975,188.60	5,975,188.60	5,970,310.07	5,970,310.07	12,822.78	12,822.78
Transferencias a Fideicomisos, Mandatos y Otros Análogos.	0.00	350,000.00	0.00	350,000.00	350,000.00	350,000.00	350,000.00	0.00	0.00	0.00



ESTADO DEL EJERCICIO DEL PRESUPUESTO
CIERRE A SEPTIEMBRE DE 2024
Secretaría de Hacienda

(Pesos)

Página 2 de 2
Fecha de Impresión: 03/10/2024 12:47:46 p.m

CAPÍTULOS / CONCEPTOS	PRESUPUESTO AUTORIZADO				COMPROMETIDO	DEVENGADO	EJERCIDO	PAGADO	Variación Nominal	
	PRESUPUESTO DE EGRESOS APROBADO	AMPLIACIONES	REDUCCIONES	MODIFICADO					Modificado Comprometido	Modificado Devengado
Bienes Muebles, Inmuebles e Intangibles.	0.00	43,036,873.10	0.00	43,036,873.10	2,965,653.61	2,965,653.61	2,684,802.90	2,684,802.90	40,071,219.49	40,071,219.49
Mobiliario y Equipo de Administración.	0.00	36,359,391.90	0.00	36,359,391.90	2,965,653.61	2,965,653.61	2,684,802.90	2,684,802.90	33,393,738.29	33,393,738.29
Mobiliario y Equipo Educativo y Recreativo.	0.00	20,764.00	0.00	20,764.00	0.00	0.00	0.00	0.00	20,764.00	20,764.00
Activos Intangibles.	0.00	6,656,717.20	0.00	6,656,717.20	0.00	0.00	0.00	0.00	6,656,717.20	6,656,717.20
Deuda Pública.	0.00	141,926.24	0.00	141,926.24	133,214.95	133,214.95	133,214.95	133,214.95	8,711.29	8,711.29
Adeudos de Ejercicios Fiscales Anteriores (ADEFAS).	0.00	141,926.24	0.00	141,926.24	133,214.95	133,214.95	133,214.95	133,214.95	8,711.29	8,711.29

Lcda. María Esther García Ruíz
Secretaría de Hacienda



GOBIERNO CONSTITUCIONAL DEL ESTADO DE CHIAPAS

SECRETARÍA DE HACIENDA

Análítico de Partidas por Clasificación Administrativa

SISTEMA PRESUPUESTARIO 2024

(PESOS)

CIERRE MENSUAL DE SEPTIEMBRE

2.1.1.1.1.202 Secretaría de Hacienda

lunes, 30 de septiembre de 2024

Table with columns: UR, URO, FI, F, SF, SSF, PS, PP, OA, AI, PT, MPIO, GA, COGC, GASTO, GTO, AG, TG, TR, FF, SFTE, RM, PF, RI, CP, DM, DESCRIPCIÓN, Presupuesto Aprobado, Modificación Neta, Presupuesto Modificado, Presupuesto Liberado, Presupuesto por Liberar, Presupuesto Ministrado, Presupuesto Comprometido, Presupuesto Devengado, Presupuesto Ejercido, Presupuesto Pagado, Subejercicio. Includes sub-totals for Gran Total and Total.

Handwritten mark

Handwritten mark



GOBIERNO CONSTITUCIONAL DEL ESTADO DE CHIAPAS

SECRETARÍA DE HACIENDA

Por Capítulos, Concepto, Partida Genérica y Partida Específica por Clasificación Administrativa

SISTEMA PRESUPUESTARIO 2024

(PESOS)

CIERRE MENSUAL DE SEPTIEMBRE

EP-03

Página 1 de 6

lunes, 30 de septiembre de 2024

2.1.1.1.1.202 Secretaría de Hacienda

Capítulo/Concepto/ Partida/Gasto	Descripción	Presupuesto Aprobado	Modificación Neta	Presupuesto Modificado	Presupuesto Liberado	Presupuesto por Liberar	Presupuesto Ministrado	Presupuesto Comprometido	Presupuesto Devengado	Presupuesto Ejercido	Presupuesto Pagado	Subejercicio
Gran Total		1,751,594,037.56	202,655,044.39	1,954,249,081.95	1,862,995,481.20	91,253,600.75	1,390,915,647.92	1,261,589,911.59	1,238,574,357.37	1,212,840,701.67	1,189,637,113.59	715,674,724.58
INSTITUCIONALES												
1000	Servicios Personales.	1,340,108,818.24	99,894,561.39	1,440,003,379.63	1,427,860,433.67	12,142,945.96	1,021,648,191.99	939,841,093.40	939,841,093.40	939,841,093.40	937,195,530.11	500,162,286.23
1100	Remuneraciones al Personal de Carácter Permanente.	233,227,246.91	15,510,862.06	248,738,108.97	248,738,108.97	0.00	186,554,200.01	181,663,879.87	181,663,879.87	181,663,879.87	181,663,879.87	67,074,229.10
113	Sueldos Base al Personal Permanente.	233,227,246.91	15,510,862.06	248,738,108.97	248,738,108.97	0.00	186,554,200.01	181,663,879.87	181,663,879.87	181,663,879.87	181,663,879.87	67,074,229.10
11304	Sueldo al Personal de Confianza.	196,447,754.43	12,522,982.45	208,970,736.88	208,970,736.88	0.00	156,712,182.27	153,518,285.79	153,518,285.79	153,518,285.79	153,518,285.79	55,452,451.09
11311	Sueldo al Personal Sindicalizado.	36,779,492.48	2,987,879.61	39,767,372.09	39,767,372.09	0.00	29,842,017.74	28,145,594.08	28,145,594.08	28,145,594.08	28,145,594.08	11,621,778.01
1200	Remuneraciones al Personal de Carácter Transitorio.	4,726,888.25	1,839,204.24	6,566,092.49	6,566,092.49	0.00	4,924,569.34	4,672,744.28	4,672,744.28	4,672,744.28	4,672,744.28	1,893,348.21
122	Sueldos Base al Personal Eventual.	4,726,888.25	1,839,204.24	6,566,092.49	6,566,092.49	0.00	4,924,569.34	4,672,744.28	4,672,744.28	4,672,744.28	4,672,744.28	1,893,348.21
12201	Remuneraciones al Personal Eventual.	4,726,888.25	1,839,204.24	6,566,092.49	6,566,092.49	0.00	4,924,569.34	4,672,744.28	4,672,744.28	4,672,744.28	4,672,744.28	1,893,348.21
1300	Remuneraciones Adicionales y Especiales.	222,883,396.01	7,049,119.83	229,932,515.84	217,878,232.55	12,054,283.29	109,056,900.04	103,905,338.34	103,905,338.34	103,905,338.34	103,905,338.34	126,027,177.50
131	Primas por Años de Servicios Efectivos Prestados.	2,869,260.00	224,797.50	3,094,057.50	3,094,057.50	0.00	2,312,712.50	2,173,267.50	2,173,267.50	2,173,267.50	2,173,267.50	920,790.00
13101	Prima Quinquenal por Años de Servicios Efectivos Prestados.	2,869,260.00	224,797.50	3,094,057.50	3,094,057.50	0.00	2,312,712.50	2,173,267.50	2,173,267.50	2,173,267.50	2,173,267.50	920,790.00
132	Primas de Vacaciones, Dominical y Gratificación de Fin de Año.	55,491,682.71	3,357,290.43	58,848,973.14	58,848,973.14	0.00	3,431,419.52	3,042,805.42	3,042,805.42	3,042,805.42	3,042,805.42	55,806,167.72
13201	Primas de Vacaciones y Dominical.	6,384,000.30	480,256.22	6,864,256.52	6,864,256.52	0.00	3,431,419.52	3,042,805.42	3,042,805.42	3,042,805.42	3,042,805.42	3,821,451.10
13202	Aginaldo o Gratificación de Fin de Año.	49,107,682.41	2,877,034.21	51,984,716.62	51,984,716.62	0.00	0.00	0.00	0.00	0.00	0.00	51,984,716.62
134	Compensaciones.	141,759,528.77	3,467,031.90	145,226,560.67	145,226,560.67	0.00	92,604,126.78	87,984,136.18	87,984,136.18	87,984,136.18	87,984,136.18	57,242,424.49
13420	Compensaciones por Servicios Especiales.	78,137,761.05	5,662,168.25	83,799,929.30	83,799,929.30	0.00	53,899,555.31	52,906,225.31	52,906,225.31	52,906,225.31	52,906,225.31	30,893,703.99
13434	Compensación Complementaria por Servicios Especiales.	63,621,767.72	-2,195,136.35	61,426,631.37	61,426,631.37	0.00	38,704,571.47	35,077,910.87	35,077,910.87	35,077,910.87	35,077,910.87	26,348,720.50
137	Honorarios Especiales.	22,762,924.53	0.00	22,762,924.53	10,708,641.24	12,054,283.29	10,708,641.24	10,705,129.24	10,705,129.24	10,705,129.24	10,705,129.24	12,057,795.29
13701	Honorarios Especiales.	22,762,924.53	0.00	22,762,924.53	10,708,641.24	12,054,283.29	10,708,641.24	10,705,129.24	10,705,129.24	10,705,129.24	10,705,129.24	12,057,795.29
1400	Seguridad Social.	311,710,307.91	59,031,581.71	370,741,889.62	370,690,726.95	51,162.67	292,818,860.16	272,753,777.08	272,753,777.08	272,753,777.08	270,108,213.79	97,988,112.54
141	Aportaciones de Seguridad Social.	306,376,494.15	59,547,473.89	365,923,968.04	365,872,805.37	51,162.67	288,876,435.72	268,961,341.91	268,961,341.91	268,961,341.91	266,315,778.62	96,962,626.13
14103	Aportaciones al IMSS.	19,439,555.70	455,693.02	19,895,248.72	19,844,086.05	51,162.67	14,887,319.90	14,887,319.90	14,887,319.90	14,887,319.90	14,887,319.90	5,007,928.82
14114	Aportaciones al ISSTECH.	42,061,463.84	30,895,911.49	72,957,375.33	72,957,375.33	0.00	62,136,640.58	59,617,319.40	59,617,319.40	59,617,319.40	56,971,756.11	13,340,055.93
14115	Aportaciones al ISSTECH (Docente).	244,875,474.61	28,195,869.38	273,071,343.99	273,071,343.99	0.00	211,852,475.24	194,456,702.61	194,456,702.61	194,456,702.61	194,456,702.61	78,614,641.38
142	Aportaciones a Fondos de Vivienda.	2,462,185.56	105,711.60	2,567,897.16	2,567,897.16	0.00	1,692,400.02	1,542,420.61	1,542,420.61	1,542,420.61	1,542,420.61	1,025,476.55
14202	Aportaciones al INFONAVIT.	2,462,185.56	105,711.60	2,567,897.16	2,567,897.16	0.00	1,692,400.02	1,542,420.61	1,542,420.61	1,542,420.61	1,542,420.61	1,025,476.55
144	Aportaciones para Seguros.	2,871,628.20	-621,603.78	2,250,024.42	2,250,024.42	0.00	2,250,024.42	2,250,014.56	2,250,014.56	2,250,014.56	2,250,014.56	9.86
14401	Cuotas para el Seguro de Vida.	2,871,628.20	-621,603.78	2,250,024.42	2,250,024.42	0.00	2,250,024.42	2,250,014.56	2,250,014.56	2,250,014.56	2,250,014.56	9.86
1500	Otras Prestaciones Sociales y Económicas.	518,267,651.93	33,692,197.57	551,959,849.50	551,959,849.50	0.00	401,463,926.05	351,434,198.89	351,434,198.89	351,434,198.89	351,434,198.89	200,525,650.61
153	Prestaciones y Haberes de Retiro.	463,324,744.17	24,887,968.01	488,212,712.18	488,212,712.18	0.00	354,116,121.62	305,689,451.78	305,689,451.78	305,689,451.78	305,689,451.78	182,523,260.40
15301	Prestaciones de Retiro.	463,324,744.17	24,887,968.01	488,212,712.18	488,212,712.18	0.00	354,116,121.62	305,689,451.78	305,689,451.78	305,689,451.78	305,689,451.78	182,523,260.40
154	Prestaciones Contractuales.	1,120,207.76	-88,549.02	1,031,658.74	1,031,658.74	0.00	744,661.59	479,947.11	479,947.11	479,947.11	479,947.11	551,711.63
15406	Ajuste Salarial Regularizable.	1,120,207.76	-88,549.02	1,031,658.74	1,031,658.74	0.00	744,661.59	479,947.11	479,947.11	479,947.11	479,947.11	551,711.63
159	Otras Prestaciones Sociales y Económicas.	53,822,700.00	8,892,778.58	62,715,478.58	62,715,478.58	0.00	46,603,142.84	45,264,800.00	45,264,800.00	45,264,800.00	45,264,800.00	17,450,678.58
15901	Otras Prestaciones.	0.00	4,069,500.00	4,069,500.00	4,069,500.00	0.00	2,674,500.00	2,271,300.00	2,271,300.00	2,271,300.00	2,271,300.00	1,798,200.00
15906	Previsión Social Múltiple.	53,822,700.00	4,823,278.58	58,645,978.58	58,645,978.58	0.00	43,928,642.84	42,993,500.00	42,993,500.00	42,993,500.00	42,993,500.00	15,652,478.58
1600	Previsiones.	13,491,929.39	-13,491,929.39	0.00	0.00	0.00	0.00	0.00	0.00	0.00	0.00	0.00
161	Previsiones de Carácter Laboral, Económica y de Seguridad Social.	13,491,929.39	-13,491,929.39	0.00	0.00	0.00	0.00	0.00	0.00	0.00	0.00	0.00
16101	Incrementos a las Percepciones.	13,491,929.39	-13,491,929.39	0.00	0.00	0.00	0.00	0.00	0.00	0.00	0.00	0.00
1700	Pago de Estímulos a Servidores Públicos.	35,801,397.84	-3,736,474.63	32,064,923.21	32,027,423.21	37,500.00	26,829,736.39	25,411,154.94	25,411,154.94	25,411,154.94	25,411,154.94	6,653,768.27
171	Estímulos.	35,801,397.84	-3,736,474.63	32,064,923.21	32,027,423.21	37,500.00	26,829,736.39	25,411,154.94	25,411,154.94	25,411,154.94	25,411,154.94	6,653,768.27



GOBIERNO CONSTITUCIONAL DEL ESTADO DE CHIAPAS

SECRETARÍA DE HACIENDA

Resumen Tipo de Gasto y Partida SISTEMA PRESUPUESTARIO 2024 (PESOS)

CIERRE MENSUAL DE SEPTIEMBRE

EP-08

Página 1 de 7

2.1.1.1.1.202 Secretaría de Hacienda

lunes, 30 de septiembre de 2024

TIPO GASTO / CAPÍTULOS /CONCEPTOS /PARTIDAS	DESCRIPCIÓN	Presupuesto Aprobado	Modificación Neta	Presupuesto Modificado	Presupuesto Liberado	Presupuesto por Liberar	Presupuesto Ministrado	Presupuesto Comprometido	Presupuesto Devengado	Presupuesto Ejercido	Presupuesto Pagado	Subejercicio
Gran Total		1,751,594,037.56	202,655,044.39	1,954,249,081.95	1,862,995,481.20	91,253,600.75	1,390,915,647.92	1,261,589,911.59	1,238,574,357.37	1,212,840,701.67	1,189,637,113.59	715,674,724.58
Total Institucional		1,749,244,037.56	202,655,044.39	1,951,899,081.95	1,860,645,481.20	91,253,600.75	1,388,565,647.92	1,261,239,911.59	1,238,224,357.37	1,212,490,701.67	1,189,637,113.59	713,674,724.58
Total Inversión		2,350,000.00	0.00	2,350,000.00	2,350,000.00	0.00	2,350,000.00	350,000.00	350,000.00	350,000.00	0.00	2,000,000.00
Total Institucional Inversión		1,749,244,037.56	202,655,044.39	1,951,899,081.95	1,860,645,481.20	91,253,600.75	1,388,565,647.92	1,261,239,911.59	1,238,224,357.37	1,212,490,701.67	1,189,637,113.59	713,674,724.58
Total Inversión		2,350,000.00	0.00	2,350,000.00	2,350,000.00	0.00	2,350,000.00	350,000.00	350,000.00	350,000.00	0.00	2,000,000.00
1 Gasto Corriente		1,749,594,037.56	161,310,471.29	1,910,904,508.85	1,819,650,908.10	91,253,600.75	1,347,571,074.82	1,258,624,257.98	1,235,608,703.76	1,210,155,898.77	1,186,952,310.69	675,295,805.09
1000 Servicios Personales.		1,340,108,818.24	99,894,561.39	1,440,003,379.63	1,427,860,433.67	12,142,945.96	1,021,648,191.99	939,841,093.40	939,841,093.40	939,841,093.40	937,195,530.11	500,162,286.23
1100 Remuneraciones al Personal de Carácter Permanente.		233,227,246.91	15,510,862.06	248,738,108.97	248,738,108.97	0.00	186,554,200.01	181,663,879.87	181,663,879.87	181,663,879.87	181,663,879.87	67,074,229.10
113 Sueldos Base al Personal Permanente.		233,227,246.91	15,510,862.06	248,738,108.97	248,738,108.97	0.00	186,554,200.01	181,663,879.87	181,663,879.87	181,663,879.87	181,663,879.87	67,074,229.10
11304 Sueldo al Personal de Confianza.		196,447,754.43	12,522,982.45	208,970,736.88	208,970,736.88	0.00	156,712,182.27	153,518,285.79	153,518,285.79	153,518,285.79	153,518,285.79	55,452,451.09
11311 Sueldo al Personal Sindicalizado.		36,779,492.48	2,987,879.61	39,767,372.09	39,767,372.09	0.00	29,842,017.74	28,145,594.08	28,145,594.08	28,145,594.08	28,145,594.08	11,621,778.01
1200 Remuneraciones al Personal de Carácter Transitorio.		4,726,888.25	1,839,204.24	6,566,092.49	6,566,092.49	0.00	4,924,569.34	4,672,744.28	4,672,744.28	4,672,744.28	4,672,744.28	1,893,348.21
122 Sueldos Base al Personal Eventual.		4,726,888.25	1,839,204.24	6,566,092.49	6,566,092.49	0.00	4,924,569.34	4,672,744.28	4,672,744.28	4,672,744.28	4,672,744.28	1,893,348.21
12201 Remuneraciones al Personal Eventual.		4,726,888.25	1,839,204.24	6,566,092.49	6,566,092.49	0.00	4,924,569.34	4,672,744.28	4,672,744.28	4,672,744.28	4,672,744.28	1,893,348.21
1300 Remuneraciones Adicionales y Especiales.		222,883,396.01	7,049,119.83	229,932,515.84	217,878,232.55	12,054,283.29	109,056,900.04	103,905,338.34	103,905,338.34	103,905,338.34	103,905,338.34	126,027,177.50
131 Primas por Años de Servicios Efectivos Prestados.		2,869,260.00	224,797.50	3,094,057.50	3,094,057.50	0.00	2,312,712.50	2,173,267.50	2,173,267.50	2,173,267.50	2,173,267.50	920,790.00
13101 Prima Quinquenal por Años de Servicios Efectivos Prestados.		2,869,260.00	224,797.50	3,094,057.50	3,094,057.50	0.00	2,312,712.50	2,173,267.50	2,173,267.50	2,173,267.50	2,173,267.50	920,790.00
132 Primas de Vacaciones, Dominical y Gratificación de Fin de Año.		55,491,682.71	3,357,290.43	58,848,973.14	58,848,973.14	0.00	3,431,419.52	3,042,805.42	3,042,805.42	3,042,805.42	3,042,805.42	55,806,167.72
13201 Primas de Vacaciones y Dominical.		6,384,000.30	480,256.22	6,864,256.52	6,864,256.52	0.00	3,431,419.52	3,042,805.42	3,042,805.42	3,042,805.42	3,042,805.42	3,821,451.10
13202 Aguinaldo o Gratificación de Fin de Año.		49,107,682.41	2,877,034.21	51,984,716.62	51,984,716.62	0.00	0.00	0.00	0.00	0.00	0.00	51,984,716.62
134 Compensaciones.		141,759,528.77	3,467,031.90	145,226,560.67	145,226,560.67	0.00	92,604,126.78	87,984,136.18	87,984,136.18	87,984,136.18	87,984,136.18	57,242,424.49
13420 Compensaciones por Servicios Especiales.		78,137,761.05	5,662,168.25	83,799,929.30	83,799,929.30	0.00	53,899,555.31	52,906,225.31	52,906,225.31	52,906,225.31	52,906,225.31	30,893,703.99
13434 Compensación Complementaria por Servicios Especiales.		63,621,767.72	-2,195,136.35	61,426,631.37	61,426,631.37	0.00	38,704,571.47	35,077,910.87	35,077,910.87	35,077,910.87	35,077,910.87	26,348,720.50
137 Honorarios Especiales.		22,762,924.53	0.00	22,762,924.53	10,708,641.24	12,054,283.29	10,708,641.24	10,705,129.24	10,705,129.24	10,705,129.24	10,705,129.24	12,057,795.29
13701 Honorarios Especiales.		22,762,924.53	0.00	22,762,924.53	10,708,641.24	12,054,283.29	10,708,641.24	10,705,129.24	10,705,129.24	10,705,129.24	10,705,129.24	12,057,795.29
1400 Seguridad Social.		311,710,307.91	59,031,581.71	370,741,889.62	370,690,726.95	51,162.67	292,818,860.16	272,753,777.08	272,753,777.08	272,753,777.08	270,108,213.79	97,988,112.54
141 Aportaciones de Seguridad Social.		306,376,494.15	59,547,473.89	365,923,968.04	365,872,805.37	51,162.67	288,876,435.72	268,961,341.91	268,961,341.91	268,961,341.91	266,315,778.62	96,962,626.13
14103 Aportaciones al IMSS.		19,439,555.70	455,693.02	19,895,248.72	19,844,086.05	51,162.67	14,887,319.90	14,887,319.90	14,887,319.90	14,887,319.90	14,887,319.90	5,007,928.82
14114 Aportaciones al ISSTECH.		42,061,463.84	30,895,911.49	72,957,375.33	72,957,375.33	0.00	62,136,640.58	59,617,319.40	59,617,319.40	59,617,319.40	56,971,756.11	13,340,055.93
14115 Aportaciones al ISSTECH (Docente).		244,875,474.61	28,195,869.38	273,071,343.99	273,071,343.99	0.00	211,852,475.24	194,456,702.61	194,456,702.61	194,456,702.61	188,614,614.38	78,614,614.38
142 Aportaciones a Fondos de Vivienda.		2,462,185.56	105,711.60	2,567,897.16	2,567,897.16	0.00	1,692,400.02	1,542,420.61	1,542,420.61	1,542,420.61	1,542,420.61	1,025,476.55
14202 Aportaciones al INFONAVIT.		2,462,185.56	105,711.60	2,567,897.16	2,567,897.16	0.00	1,692,400.02	1,542,420.61	1,542,420.61	1,542,420.61	1,542,420.61	1,025,476.55
144 Aportaciones para Seguros.		2,871,628.20	-621,603.78	2,250,024.42	2,250,024.42	0.00	2,250,024.42	2,250,014.56	2,250,014.56	2,250,014.56	2,250,014.56	9.86
14401 Cuotas para el Seguro de Vida.		2,871,628.20	-621,603.78	2,250,024.42	2,250,024.42	0.00	2,250,024.42	2,250,014.56	2,250,014.56	2,250,014.56	2,250,014.56	9.86

Handwritten mark

Handwritten signature



GOBIERNO CONSTITUCIONAL DEL ESTADO DE CHIAPAS

SECRETARÍA DE HACIENDA

1 - No Etiquetado - Recursos Fiscales (Clasificación Administrativa)

SISTEMA PRESUPUESTARIO 2024

(PESOS)

CIERRE MENSUAL DE SEPTIEMBRE

EP-1

Página 1 de 4

lunes, 30 de septiembre de 2024

2.1.1.1.1.202 Secretaría de Hacienda

Table with columns: UR, URO, FI, FUN, SF, SSF, PS, PP, OA, AI, PT, MPIO, GA, COGC, GASTO, GTO, AG, TG, TR, FF, DESCRIPCIÓN, Presupuesto Aprobado, Modificación Neta, Presupuesto Modificado, Presupuesto Liberado, Presupuesto por Liberar, Presupuesto Ministrado, Presupuesto Comprometido, Presupuesto Devengado, Presupuesto Ejercido, Presupuesto Pagado, Subejercicio. Rows include Gran Total, Total, TOTAL FUENTE DE FINANCIAMIENTO, and various institutional categories like 'Desarrollo regional de los servicios hacendarios' and 'Administración de los Recursos Humanos, Financieros y Materiales'.

Handwritten signature or mark.

Handwritten signature or mark.



GOBIERNO CONSTITUCIONAL DEL ESTADO DE CHIAPAS

SECRETARÍA DE HACIENDA

1 - No Etiquetado - Recursos Federales (Clasificación Administrativa)

SISTEMA PRESUPUESTARIO 2024

(PESOS)

CIERRE MENSUAL DE SEPTIEMBRE

EP-5

Página 1 de 45

lunes, 30 de septiembre de 2024

2.1.1.1.1.202 Secretaría de Hacienda

UR	URO	FI	FUN	SF	SSF	PS	PP	OA	AI	PT	MPIO	GA	COGC	GASTO	GTO	AG	TG	TR	FF	DESCRIPCIÓN	Presupuesto Aprobado	Modificación Neta	Presupuesto Modificado	Presupuesto Liberado	Presupuesto por Liberar	Presupuesto Ministrado	Presupuesto Comprometido	Presupuesto Devengado	Presupuesto Ejercido	Presupuesto Pagado	Subejercicio					
Gran Total																					1,516,831,113.03	167,919,653.34	1,684,750,766.37	1,671,130,526.35	13,620,240.02	1,223,853,225.26	1,100,878,521.60	1,087,765,476.71	1,076,045,858.05	1,053,535,223.76	596,985,289.66					
Total																					1,516,831,113.03	167,919,653.34	1,684,750,766.37	1,671,130,526.35	13,620,240.02	1,223,853,225.26	1,100,878,521.60	1,087,765,476.71	1,076,045,858.05	1,053,535,223.76	596,985,289.66					
TOTAL FUENTE DE FINANCIAMIENTO																					1,516,831,113.03	167,919,653.34	1,684,750,766.37	1,671,130,526.35	13,620,240.02	1,223,853,225.26	1,100,878,521.60	1,087,765,476.71	1,076,045,858.05	1,053,535,223.76	596,985,289.66					
TOTAL GLOBAL FUNCIÓN 4 Adeudos de Ejercicios Fiscales Anteriores																					0.00	141,926.24	141,926.24	141,926.24	0.00	141,926.24	133,214.95	133,214.95	133,214.95	133,214.95	8,711.29					
TOTAL GLOBAL SUBFUENTE DE FINANCIAMIENTO 5 Recursos del Ejercicio																					0.00	141,926.24	141,926.24	141,926.24	0.00	141,926.24	133,214.95	133,214.95	133,214.95	133,214.95	8,711.29					
INSTITUCIONALES																					0.00	141,926.24	141,926.24	141,926.24	0.00	141,926.24	133,214.95	133,214.95	133,214.95	133,214.95	8,711.29					
13	002	4	4	1	1	B	099	01	G05	A001										Administración de nóminas de pensionados y jubilados por el Gobierno del Estado (ADEFAS)	0.00	84,331.55	84,331.55	84,331.55	0.00	84,331.55	76,118.77	76,118.77	76,118.77	76,118.77	8,212.78					
13	002	4	4	1	1	B	099	01	G05	A001	000	A	1B	9000						Deuda Pública.	0.00	2,248.92	2,248.92	2,248.92	0.00	2,248.92	719.05	719.05	719.05	719.05	1,529.87					
13	002	4	4	1	1	B	099	01	G05	A001	000	A	1B	99106	1	1	5			Adeudos de Ejercicios Fiscales Anteriores por Servicios Personales.	0.00	2,248.92	2,248.92	2,248.92	0.00	2,248.92	719.05	719.05	719.05	719.05	1,529.87					
13	002	4	4	1	1	B	099	01	G05	A001	000	A	1C	9000						Deuda Pública.	0.00	82,082.63	82,082.63	82,082.63	0.00	82,082.63	75,399.72	75,399.72	75,399.72	75,399.72	6,682.91					
13	002	4	4	1	1	B	099	01	G05	A001	000	A	1C	99106	1	1	5			Adeudos de Ejercicios Fiscales Anteriores por Servicios Personales.	0.00	82,082.63	82,082.63	82,082.63	0.00	82,082.63	75,399.72	75,399.72	75,399.72	75,399.72	6,682.91					
14	001	4	4	1	1	B	101	01	M04	A001										Fortalecimiento de los servicios de recaudación en las Delegaciones de Hacienda (ADEFAS)	0.00	1,633.92	1,633.92	1,633.92	0.00	1,633.92	1,600.00	1,600.00	1,600.00	1,600.00	33.92					
14	001	4	4	1	1	B	101	01	M04	A001	000	A	00	9000						Deuda Pública.	0.00	1.92	1.92	1.92	0.00	1.92	0.00	0.00	0.00	0.00	1.92					
14	001	4	4	1	1	B	101	01	M04	A001	000	A	00	99108	1	1	5			Adeudos de Ejercicios Fiscales Anteriores por Servicios Generales.	0.00	1.92	1.92	1.92	0.00	1.92	0.00	0.00	0.00	0.00	1.92					
14	001	4	4	1	1	B	101	01	M04	A001	000	A	1E	9000						Deuda Pública.	0.00	1,632.00	1,632.00	1,632.00	0.00	1,632.00	1,600.00	1,600.00	1,600.00	1,600.00	32.00					
14	001	4	4	1	1	B	101	01	M04	A001	000	A	1E	99106	1	1	5			Adeudos de Ejercicios Fiscales Anteriores por Servicios Personales.	0.00	1,600.00	1,600.00	1,600.00	0.00	1,600.00	1,600.00	1,600.00	1,600.00	1,600.00	0.00					
14	001	4	4	1	1	B	101	01	M04	A001	000	A	1E	99114	1	1	5			Adeudos de Ejercicios Fiscales Anteriores por Impuesto Sobre Nóminas y Otros que se Deriven de una Relación Laboral.	0.00	32.00	32.00	32.00	0.00	32.00	0.00	0.00	0.00	0.00	32.00					
14	001	4	4	1	1	B	101	01	P05	A001										Desarrollo regional de los servicios hacendarios (ADEFAS)	0.00	38,672.50	38,672.50	38,672.50	0.00	38,672.50	38,566.82	38,566.82	38,566.82	38,566.82	105.68					
14	001	4	4	1	1	B	101	01	P05	A001	000	A	00	9000						Deuda Pública.	0.00	45.45	45.45	45.45	0.00	45.45	0.00	0.00	0.00	0.00	45.45					
14	001	4	4	1	1	B	101	01	P05	A001	000	A	00	99108	1	1	5			Adeudos de Ejercicios Fiscales Anteriores por Servicios Generales.	0.00	45.45	45.45	45.45	0.00	45.45	0.00	0.00	0.00	0.00	45.45					
14	001	4	4	1	1	B	101	01	P05	A001	000	A	1C	9000						Deuda Pública.	0.00	38,627.05	38,627.05	38,627.05	0.00	38,627.05	38,566.82	38,566.82	38,566.82	38,566.82	60.23					
14	001	4	4	1	1	B	101	01	P05	A001	000	A	1C	99106	1	1	5			Adeudos de Ejercicios Fiscales Anteriores por Servicios Personales.	0.00	31,596.79	31,596.79	31,596.79	0.00	31,596.79	31,596.79	31,596.79	31,596.79	31,596.79	0.00					
14	001	4	4	1	1	B	101	01	P05	A001	000	A	1C	99114	1	1	5			Adeudos de Ejercicios Fiscales Anteriores por Impuesto Sobre Nóminas y Otros que se Deriven de una Relación Laboral.	0.00	757.40	757.40	757.40	0.00	757.40	697.17	697.17	697.17	697.17	60.23					
14	001	4	4	1	1	B	101	01	P05	A001	000	A	1C	99119	1	1	5			Adeudos de Ejercicios Fiscales Anteriores por Subsidios por Otras Medidas Económicas.	0.00	6,272.86	6,272.86	6,272.86	0.00	6,272.86	6,272.86	6,272.86	6,272.86	6,272.86	0.00					
14	002	4	4	1	1	B	101	01	D03	A001										Fiscalización a Contribuyentes (ADEFAS)	0.00	13,484.70	13,484.70	13,484.70	0.00	13,484.70	13,204.75	13,204.75	13,204.75	13,204.75	279.95					
14	002	4	4	1	1	B	101	01	D03	A001	000	A	00	9000						Deuda Pública.	0.00	15.85	15.85	15.85	0.00	15.85	0.00	0.00	0.00	0.00	15.85					
14	002	4	4	1	1	B	101	01	D03	A001	000	A	00	99108	1	1	5			Adeudos de Ejercicios Fiscales Anteriores por Servicios Generales.	0.00	15.85	15.85	15.85	0.00	15.85	0.00	0.00	0.00	0.00	15.85					
14	002	4	4	1	1	B	101	01	D03	A001	000	A	1C	9000						Deuda Pública.	0.00	13,468.85	13,468.85	13,468.85	0.00	13,468.85	13,204.75	13,204.75	13,204.75	13,204.75	264.10					



GOBIERNO CONSTITUCIONAL DEL ESTADO DE CHIAPAS

SECRETARÍA DE HACIENDA

2 - Etiquetado - Recursos Federales (Clasificación Administrativa)

SISTEMA PRESUPUESTARIO 2024

(PESOS)

CIERRE MENSUAL DE SEPTIEMBRE

EP-5

Página 1 de 1

lunes, 30 de septiembre de 2024

2.1.1.1.1.202 Secretaría de Hacienda

UR	URO	FI	FUN	SF	SSF	PS	PP	OA	AI	PT	MPIO	GA	COGC	GASTO	GTO	AG	TG	TR	FF	DESCRIPCIÓN	Presupuesto Aprobado	Modificación Neta	Presupuesto Modificado	Presupuesto Liberado	Presupuesto por Liberar	Presupuesto Ministrado	Presupuesto Comprometido	Presupuesto Devengado	Presupuesto Ejercido	Presupuesto Pagado	Subejercicio		
Gran Total																					2,000,000.00	970,900.00	2,970,900.00	2,970,900.00	0.00	2,970,900.00	1,278,599.51	1,278,599.51	1,278,599.51	1,278,599.51	1,278,599.51	1,278,599.51	1,692,300.49
Total																					2,000,000.00	970,900.00	2,970,900.00	2,970,900.00	0.00	2,970,900.00	1,278,599.51	1,278,599.51	1,278,599.51	1,278,599.51	1,278,599.51	1,692,300.49	
TOTAL FUENTE DE FINANCIAMIENTO																					2,000,000.00	970,900.00	2,970,900.00	2,970,900.00	0.00	2,970,900.00	1,278,599.51	1,278,599.51	1,278,599.51	1,278,599.51	1,278,599.51	1,692,300.49	
TOTAL GLOBAL FUNCIÓN 5 Asuntos Financieros y Hacendarios																					2,000,000.00	970,900.00	2,970,900.00	2,970,900.00	0.00	2,970,900.00	1,278,599.51	1,278,599.51	1,278,599.51	1,278,599.51	1,278,599.51	1,692,300.49	
TOTAL GLOBAL SUBFUENTE DE FINANCIAMIENTO F Recursos por Ingresos Excedentes																					2,000,000.00	-721,400.00	1,278,600.00	1,278,600.00	0.00	1,278,600.00	1,278,599.51	1,278,599.51	1,278,599.51	1,278,599.51	1,278,599.51	0.49	
INSTITUCIONALES																					0.00	1,278,600.00	1,278,600.00	1,278,600.00	0.00	1,278,600.00	1,278,599.51	1,278,599.51	1,278,599.51	1,278,599.51	1,278,599.51	0.49	
16 003 1 5 2 1 B 097 01 G01 E001																					0.00	1,278,600.00	1,278,600.00	1,278,600.00	0.00	1,278,600.00	1,278,599.51	1,278,599.51	1,278,599.51	1,278,599.51	1,278,599.51	0.49	
16 003 1 5 2 1 B 097 01 G01 E001 000 E 00 3000																					0.00	18,000.00	18,000.00	18,000.00	0.00	18,000.00	18,000.00	18,000.00	18,000.00	18,000.00	18,000.00	0.00	
16 003 1 5 2 1 B 097 01 G01 E001 000 E 00 33401 1 2 5																					0.00	18,000.00	18,000.00	18,000.00	0.00	18,000.00	18,000.00	18,000.00	18,000.00	18,000.00	18,000.00	0.00	
16 003 1 5 2 1 B 097 01 G01 E002																					0.00	1,260,600.00	1,260,600.00	1,260,600.00	0.00	1,260,600.00	1,260,599.51	1,260,599.51	1,260,599.51	1,260,599.51	1,260,599.51	0.49	
16 003 1 5 2 1 B 097 01 G01 E002 000 E 00 5000																					0.00	1,260,600.00	1,260,600.00	1,260,600.00	0.00	1,260,600.00	1,260,599.51	1,260,599.51	1,260,599.51	1,260,599.51	1,260,599.51	0.49	
16 003 1 5 2 1 B 097 01 G01 E002 000 E 00 51501 2 2 5																					0.00	1,260,600.00	1,260,600.00	1,260,600.00	0.00	1,260,600.00	1,260,599.51	1,260,599.51	1,260,599.51	1,260,599.51	1,260,599.51	0.49	
INVERSIÓN																					2,000,000.00	-2,000,000.00	0.00	0.00	0.00	0.00	0.00	0.00	0.00	0.00	0.00	0.00	
06 001 1 5 2 1 C 098 02 H01 D001																					2,000,000.00	-2,000,000.00	0.00	0.00	0.00	0.00	0.00	0.00	0.00	0.00	0.00	0.00	
06 001 1 5 2 1 C 098 02 H01 D001 000 D 00 5000																					2,000,000.00	-2,000,000.00	0.00	0.00	0.00	0.00	0.00	0.00	0.00	0.00	0.00	0.00	
06 001 1 5 2 1 C 098 02 H01 D001 000 D 00 59101 2 2 5																					2,000,000.00	-2,000,000.00	0.00	0.00	0.00	0.00	0.00	0.00	0.00	0.00	0.00	0.00	
TOTAL GLOBAL SUBFUENTE DE FINANCIAMIENTO S Recursos del Ejercicio																					0.00	1,692,300.00	1,692,300.00	1,692,300.00	0.00	1,692,300.00	0.00	0.00	0.00	0.00	0.00	1,692,300.00	
INVERSIÓN																					0.00	1,692,300.00	1,692,300.00	1,692,300.00	0.00	1,692,300.00	0.00	0.00	0.00	0.00	0.00	1,692,300.00	
06 001 1 5 2 1 C 098 02 H01 D001																					0.00	1,692,300.00	1,692,300.00	1,692,300.00	0.00	1,692,300.00	0.00	0.00	0.00	0.00	0.00	1,692,300.00	
06 001 1 5 2 1 C 098 02 H01 D001 000 D 00 5000																					0.00	1,692,300.00	1,692,300.00	1,692,300.00	0.00	1,692,300.00	0.00	0.00	0.00	0.00	0.00	1,692,300.00	
06 001 1 5 2 1 C 098 02 H01 D001 000 D 00 51501 2 2 5																					0.00	20,387.00	20,387.00	20,387.00	0.00	20,387.00	0.00	0.00	0.00	0.00	0.00	20,387.00	
06 001 1 5 2 1 C 098 02 H01 D001 000 D 00 59701 2 2 5																					0.00	1,671,913.00	1,671,913.00	1,671,913.00	0.00	1,671,913.00	0.00	0.00	0.00	0.00	0.00	1,671,913.00	

Handwritten signatures and marks at the bottom of the page.