

SECRETARÍA
DE HACIENDA
GOBIERNO DE CHIAPAS



**Cuenta
Pública**

2023

SECRETARÍA DE HACIENDA

Cuenta Pública

**4.to
Trimestre
2023**

INFORMACIÓN QUE EXIGE EL ART. 46 FRAC. II, 53 FRAC. II DE LA LGCG y CAPÍTULO VII de los Estados e Informes Contables, Presupuestarios, Programáticos y de los Indicadores de Postura Fisca (MANUAL DE CONTABILIDAD GUBERNAMENTAL)



- 1.- Estado Analítico de Ingresos
- 2.- RPA 1 Clasificación por Objeto del Gasto (Capítulos y Conceptos).
- 3.- RPA 2 Clasificación Económica por Tipo de Gasto.
- 4.- RPA 3 Clasificación Administrativa / Organismo.
- 5.- RP A 4 Clasificación Administrativa / Poderes.
- 6.- RPA 5 Clasificación Administrativa / Entidades.
- 7.- RPA 6 Clasificación Funcional (Finalidad y Función).
- 8.- Endeudamiento Neto.
- 9.- Intereses de la Deuda.



GOBIERNO CONSTITUCIONAL DEL ESTADO DE CHIAPAS

SECRETARÍA DE HACIENDA

SISTEMA CONTABLE 2023

ESTADO ANALÍTICO DE INGRESOS

DEL 1o. DE ENERO AL 31 DE DICIEMBRE DE 2023

Fecha:

RUBRO DE INGRESOS	INGRESO					DIFERENCIA (RECAUDADO - ESTIMADO)
	ESTIMADO	AMPLIACIONES Y REDUCCIONES	MODIFICADO	DEVENGADO	RECAUDADO	
Impuestos	0.00	0.00	0.00	0.00	0.00	0.00
Cuotas y Aportaciones de Seguridad Social	0.00	0.00	0.00	0.00	0.00	0.00
Contribuciones de Mejoras	0.00	0.00	0.00	0.00	0.00	0.00
Derechos	0.00	0.00	0.00	0.00	0.00	0.00
Productos	0.00	0.00	0.00	0.00	0.00	0.00
Aprovechamientos	0.00	0.00	0.00	0.00	0.00	0.00
Ingresos por Venta de Bienes, Prestación de Servicios y Otros Ingresos	0.00	0.00	0.00	0.00	0.00	0.00
Participaciones, Aportaciones, Convenios, Incentivos Derivados de la Colaboración Fiscal y Fondos Distintos de Aportaciones	0.00	0.00	0.00	0.00	0.00	0.00
Transferencias, Asignaciones, Subsidios y Subvenciones, y Pensiones y Jubilaciones	0.00	0.00	0.00	0.00	0.00	0.00
Ingresos Derivados de Financiamientos	0.00	0.00	0.00	0.00	0.00	0.00
Total	0.00	0.00	0.00	0.00	0.00	0.00
Ingresos Excedentes						0.00

RUBRO DE INGRESOS	INGRESO					DIFERENCIA (RECAUDADO - ESTIMADO)
	ESTIMADO	AMPLIACIONES Y REDUCCIONES	MODIFICADO	DEVENGADO	RECAUDADO	
Ingresos del Poder Ejecutivo Federal o Estatal y de los Municipios	0.00	0.00	0.00	0.00	0.00	0.00
Impuestos	0.00	0.00	0.00	0.00	0.00	0.00
Cuotas y Aportaciones de Seguridad Social	0.00	0.00	0.00	0.00	0.00	0.00
Contribuciones de Mejoras	0.00	0.00	0.00	0.00	0.00	0.00
Derechos	0.00	0.00	0.00	0.00	0.00	0.00
Productos	0.00	0.00	0.00	0.00	0.00	0.00
Aprovechamientos	0.00	0.00	0.00	0.00	0.00	0.00
Participaciones, Aportaciones, Convenios, Incentivos Derivados de la Colaboración Fiscal y Fondos Distintos de Aportaciones	0.00	0.00	0.00	0.00	0.00	0.00
Transferencias, Asignaciones, Subsidios y Subvenciones, y Pensiones y Jubilaciones	0.00	0.00	0.00	0.00	0.00	0.00
Ingresos de los Entes públicos de los Poderes Legislativo y Judicial, de los Órganos Autónomos y del Sector Paraestatal o Paramunicipal, así como de las Empresas Productivas del Estado	0.00	0.00	0.00	0.00	0.00	0.00
Cuotas y Aportaciones de Seguridad Social	0.00	0.00	0.00	0.00	0.00	0.00
Productos	0.00	0.00	0.00	0.00	0.00	0.00
Ingresos por Venta de Bienes, Prestación de Servicios y Otros Ingresos	0.00	0.00	0.00	0.00	0.00	0.00
Transferencias, Asignaciones, Subsidios y Subvenciones, y Pensiones y Jubilaciones	0.00	0.00	0.00	0.00	0.00	0.00
Ingresos Derivados de Financiamiento	0.00	0.00	0.00	0.00	0.00	0.00
Ingresos Derivados de Financiamientos	0.00	0.00	0.00	0.00	0.00	0.00
Total	0.00	0.00	0.00	0.00	0.00	0.00
Ingresos Excedentes						0.00

NO APLICA

Handwritten signature and scribbles



GOBIERNO DEL ESTADO DE CHIAPAS
RAMO O DEPENDENCIA: Secretaría de Hacienda

ESTADO ANALÍTICO DEL EJERCICIO DEL PRESUPUESTO DE EGRESOS CLASIFICACIÓN POR OBJETO DEL GASTO
(CAPITULOS Y CONCEPTOS)
DEL 1 DE ENERO AL 31 DE DICIEMBRE DE 2023

(Pesos)

RPA-1

CAPG	CG	DESCRIPCIÓN	PRESUPUESTO DE EGRESOS					SUBEJERCICIO
			APROBADO	AMPLIACIONES - REDUCCIONES	MODIFICADO	DEVENGADO	PAGADO	
1000		Servicios Personales.	1,127,089,207.78	115,157,567.62	1,242,246,775.40	1,237,701,348.50	1,233,630,346.58	4,545,426.90
	1100	Remuneraciones al Personal de Carácter Permanente.	226,146,329.76	4,235,584.88	230,381,914.64	230,316,610.82	230,316,610.82	65,303.82
	1200	Remuneraciones al Personal de Carácter Transitorio.	3,209,637.19	240,168.76	3,449,805.95	3,449,805.95	3,449,805.95	0.00
	1300	Remuneraciones Adicionales y Especiales.	206,009,672.38	11,425,847.25	217,435,519.63	217,175,558.78	215,242,241.78	259,960.85
	1400	Seguridad Social.	247,940,356.01	73,603,671.05	321,544,027.06	317,919,813.33	315,782,128.41	3,624,213.73
	1500	Otras Prestaciones Sociales y Económicas.	395,676,600.25	41,770,806.36	437,447,406.61	437,071,072.26	437,071,072.26	376,334.35
	1600	Previsiones.	13,491,929.39	-13,491,929.39	0.00	0.00	0.00	0.00
	1700	Pago de Estímulos a Servidores Públicos.	34,614,682.80	-2,626,581.29	31,988,101.51	31,768,487.36	31,768,487.36	219,614.15
2000		Materiales y Suministros.	48,138,944.42	11,810,244.02	59,949,188.44	50,054,777.16	49,968,049.63	9,894,411.28
	2100	Materiales de Administración, Emisión de Documentos y Artículos Oficiales.	26,645,470.21	11,493,844.06	38,139,314.27	31,625,766.94	31,584,808.04	6,513,547.33
	2200	Alimentos y Utensilios.	5,672,657.54	0.00	5,672,657.54	5,453,448.81	5,453,423.42	219,208.73
	2400	Materiales y Artículos de Construcción y de Reparación.	3,445,056.72	0.00	3,445,056.72	2,868,395.44	2,868,395.44	576,661.28
	2500	Productos Químicos, Farmacéuticos y de Laboratorio.	1,052,244.92	0.00	1,052,244.92	703,414.60	703,414.60	348,830.32
	2600	Combustibles, Lubricantes y Aditivos.	7,396,670.68	0.00	7,396,670.68	7,225,647.85	7,225,647.85	171,022.83
	2700	Vestuario, Blancos, Prendas de Protección y Artículos Deportivos.	0.00	316,399.96	316,399.96	288,812.32	288,812.32	27,587.64
	2900	Herramientas, Refacciones y Accesorios Menores.	3,926,844.35	0.00	3,926,844.35	1,889,291.20	1,843,547.96	2,037,553.15
3000		Servicios Generales.	345,345,478.20	203,851,706.71	549,197,184.91	521,659,416.48	509,566,400.71	27,537,768.43
	3100	Servicios Básicos.	50,787,820.86	-2,130,335.18	48,657,485.68	46,091,609.41	45,944,377.05	2,565,876.27
	3200	Servicios de Arrendamiento.	47,356,263.72	-2,735,089.34	44,621,174.38	43,952,653.98	43,909,165.44	668,520.40
	3300	Servicios Profesionales, Científicos, Técnicos y Otros Servicios.	113,189,854.62	102,778,206.60	215,968,061.22	206,101,286.03	206,050,339.63	9,866,775.19
	3400	Servicios Financieros, Bancarios y Comerciales.	38,072,950.70	4,385,166.15	42,458,116.85	42,107,770.77	36,836,565.30	350,346.08
	3500	Servicios de Instalación, Reparación, Mantenimiento y Conservación.	12,040,193.96	-4,550,000.00	7,490,193.96	2,245,997.17	2,113,491.50	5,244,196.79
	3600	Servicios de Comunicación Social y Publicidad.	600,000.00	17,140,450.11	17,740,450.11	16,682,539.50	16,682,539.50	1,057,910.61
	3700	Servicios de Traslado y Viáticos.	4,290,000.00	2,724,172.00	7,014,172.00	6,257,075.70	6,062,501.70	757,096.30
	3800	Servicios Oficiales.	54,565,500.00	21,984,138.51	76,549,638.51	69,629,905.23	69,629,043.17	6,919,733.28
	3900	Otros Servicios Generales.	24,442,894.34	64,254,997.86	88,697,892.20	88,590,578.69	82,338,377.42	107,313.51

Y



GOBIERNO DEL ESTADO DE CHIAPAS
RAMO O DEPENDENCIA: Secretaría de Hacienda

ESTADO ANALÍTICO DEL EJERCICIO DEL PRESUPUESTO DE EGRESOS CLASIFICACIÓN POR OBJETO DEL GASTO
(CAPITULOS Y CONCEPTOS)
DEL 1 DE ENERO AL 31 DE DICIEMBRE DE 2023

(Pesos)

RPA-1

CAPG	CG	DESCRIPCIÓN	PRESUPUESTO DE EGRESOS					SUB EJERCICIO
			APROBADO	AMPLIACIONES - REDUCCIONES	MODIFICADO	DEVENGADO	PAGADO	
4000		Transferencias, Asignaciones, Subsidios y Otras Ayudas.	17,324,844.59	34,423,285.49	51,748,130.08	51,722,011.12	51,717,132.59	26,118.96
	4100	Transferencias Internas y Asignaciones al Sector Público.	2,169,946.72	-740,181.62	1,429,765.10	1,429,765.10	1,429,765.10	0.00
	4300	Subsidios y Subvenciones.	0.00	40,688,889.76	40,688,889.76	40,680,245.35	40,680,245.35	8,644.41
	4400	Ayudas Sociales.	14,804,897.87	-5,525,422.65	9,279,475.22	9,262,000.67	9,257,122.14	17,474.55
	4600	Transferencias a Fideicomisos, Mandatos y Otros Análogos.	350,000.00	0.00	350,000.00	350,000.00	350,000.00	0.00
5000		Bienes Muebles, Inmuebles e Intangibles.	640,140.00	375,458,535.00	376,098,675.00	375,829,241.75	375,598,610.55	269,433.25
	5100	Mobiliario y Equipo de Administración.	0.00	156,765,502.00	156,765,502.00	156,644,432.80	156,413,801.60	121,069.20
	5200	Mobiliario y Equipo Educativo y Recreativo.	0.00	20,764.00	20,764.00	0.00	0.00	20,764.00
	5900	Activos Intangibles.	640,140.00	218,672,269.00	219,312,409.00	219,184,808.95	219,184,808.95	127,600.05
9000		Deuda Pública.	0.00	2,100,180.99	2,100,180.99	2,087,317.48	2,087,317.48	12,863.51
	9900	Adeudos de Ejercicios Fiscales Anteriores (ADEFAS).	0.00	2,100,180.99	2,100,180.99	2,087,317.48	2,087,317.48	12,863.51
TOTAL DEL GASTO:			1,538,538,614.99	742,801,519.83	2,281,340,134.82	2,239,054,112.49	2,222,567,857.54	42,286,022.33

4



GOBIERNO DEL ESTADO DE CHIAPAS

RAMO O DEPENDENCIA: Secretaría de Hacienda

ESTADO ANALÍTICO DEL EJERCICIO DEL PRESUPUESTO DE EGRESOS CLASIFICACIÓN ECONÓMICA POR TIPO DE GASTO DEL 1 DE ENERO AL 31 DE DICIEMBRE DE 2023

(Pesos)

RPA-2

CONCEPTO	PRESUPUESTO DE EGRESOS					SUB EJERCICIO
	APROBADO	AMPLIACIONES - REDUCCIONES	MODIFICADO	DEVENGADO	PAGADO	
GASTO CORRIENTE	1,537,538,614.99	367,393,554.03	1,904,932,169.02	1,862,915,579.94	1,846,659,956.19	42,016,589.08
GASTO DE CAPITAL	1,000,000.00	375,407,965.80	376,407,965.80	376,138,532.55	375,907,901.35	269,433.25
AMORTIZACIÓN DE LA DEUDA Y DISMINUCIÓN DE PASIVOS	0.00	0.00	0.00	0.00	0.00	0.00
PENSIONES Y JUBILACIONES	0.00	0.00	0.00	0.00	0.00	0.00
PARTICIPACIONES	0.00	0.00	0.00	0.00	0.00	0.00
TOTAL DEL GASTO:	1,538,538,614.99	742,801,519.83	2,281,340,134.82	2,239,054,112.49	2,222,567,857.54	42,286,022.33



GOBIERNO CONSTITUCIONAL DEL ESTADO DE CHIAPAS
RAMO O DEPENDENCIA: Secretaría de Hacienda
ESTADO ANALÍTICO DEL EJERCICIO DEL PRESUPUESTO DE EGRESOS EN CLASIFICACIÓN
ADMINISTRATIVA/ORGANISMO
DEL 1 DE ENERO AL 31 DE DICIEMBRE DE 2023

(Pesos)

RPA-3

CONCEPTO	PRESUPUESTO DE EGRESOS					SUBEJERCICIO
	APROBADO	AMPLIACIONES - REDUCCIONES	MODIFICADO	DEVENGADO	PAGADO	
TOTAL	1,538,538,614.99	742,801,519.83	2,281,340,134.82	2,239,054,112.49	2,222,567,857.54	42,286,022.33
PODER EJECUTIVO	1,538,538,614.99	742,801,519.83	2,281,340,134.82	2,239,054,112.49	2,222,567,857.54	42,286,022.33
Secretaría de Hacienda	1,538,538,614.99	742,801,519.83	2,281,340,134.82	2,239,054,112.49	2,222,567,857.54	42,286,022.33

4



GOBIERNO CONSTITUCIONAL DEL ESTADO DE CHIAPAS
 RAMO O DEPENDENCIA: Secretaría de Hacienda
ESTADO ANALÍTICO DEL EJERCICIO DEL PRESUPUESTO DE EGRESOS EN CLASIFICACIÓN
ADMINISTRATIVA/PODERES
DEL 1 DE ENERO AL 31 DE DICIEMBRE DE 2023

(Pesos)

RPA-4

CONCEPTO	PRESUPUESTO DE EGRESOS					SUB EJERCICIO
	APROBADO	AMPLIACIONES - REDUCCIONES	MODIFICADO	DEVENGADO	PAGADO	
TOTAL	1,538,538,614.99	742,801,519.83	2,281,340,134.82	2,239,054,112.49	2,222,567,857.54	42,286,022.33
PODER EJECUTIVO	1,538,538,614.99	742,801,519.83	2,281,340,134.82	2,239,054,112.49	2,222,567,857.54	42,286,022.33
Secretaría de Hacienda	1,538,538,614.99	742,801,519.83	2,281,340,134.82	2,239,054,112.49	2,222,567,857.54	42,286,022.33
PODER LEGISLATIVO	0.00	0.00	0.00	0.00	0.00	0.00
	0.00	0.00	0.00	0.00	0.00	0.00
PODER JUDICIAL	0.00	0.00	0.00	0.00	0.00	0.00
	0.00	0.00	0.00	0.00	0.00	0.00
ORGANOS AUTONOMOS	0.00	0.00	0.00	0.00	0.00	0.00
	0.00	0.00	0.00	0.00	0.00	0.00

43

[Handwritten signature]



Gobierno Constitucional del Estado de Chiapas
Ramo o Dependencia: Secretaría de Hacienda
Estado Analítico del Ejercicio del Presupuesto de Egresos en Clasificación
Administrativa/Entidades
del 1 de Enero al 31 de Diciembre de 2023

(Pesos)

RPA-5

CONCEPTO	PRESUPUESTO DE EGRESOS					SUBEJERCICIO
	APROBADO	AMPLIACIONES - REDUCCIONES	MODIFICADO	DEVENGADO	PAGADO	

ENTIDADES PARAESTATALES Y FIDEICOMISOS NO EMPRESARIALES Y NO FINANCIEROS **NO APLICA**

INSTITUCIONES PÚBLICAS DE SEGURIDAD SOCIAL **NO APLICA**

[Handwritten mark]

[Handwritten signature]



GOBIERNO DEL ESTADO DE CHIAPAS
RAMO O DEPENDENCIA: Secretaría de Hacienda

ESTADO ANALÍTICO DEL EJERCICIO DEL PRESUPUESTO DE EGRESOS CLASIFICACIÓN FUNCIONAL (FINALIDAD Y FUNCIÓN)
DEL 1 DE ENERO AL 31 DE diciembre DE 2023

(Pesos)

RPA-6

FI	FU	CONCEPTO	EGRESOS					SUB EJERCICIO
			APROBADO	AMPLIACIONES - REDUCCIONES	MODIFICADO	DEVENGADO	PAGADO	
1		Gobierno	1,538,538,614.99	740,701,338.84	2,279,239,953.83	2,236,966,795.01	2,220,480,540.06	42,273,158.82
	1.5	Asuntos Financieros y Hacendarios	1,538,538,614.99	740,701,338.84	2,279,239,953.83	2,236,966,795.01	2,220,480,540.06	42,273,158.82
4		Otras no Clasificadas en Funciones Anteriores	0.00	2,100,180.99	2,100,180.99	2,087,317.48	2,087,317.48	12,863.51
	4.4	ADEFAS	0.00	2,100,180.99	2,100,180.99	2,087,317.48	2,087,317.48	12,863.51
TOTAL DEL GASTO:			1,538,538,614.99	742,801,519.83	2,281,340,134.82	2,239,054,112.49	2,222,567,857.54	42,286,022.33

SISTEMA CONTABLE 2023
ENDEUDAMIENTO NETO
DEL 1o. DE ENERO AL 31 DE DICIEMBRE DE 2023

Página 1 de 1
21/02/2024

Fecha:

IDENTIFICACIÓN DE CRÉDITO O INSTRUMENTO	CONTRATACIÓN/ COLOCACIÓN	AMORTIZACIÓN	ENDEUDAMIENTO NETO
CRÉDITOS BANCARIOS			


TOTAL CRÉDITOS BANCARIOS

OTROS INSTRUMENTOS DE DEUDA

NO APLICA

TOTAL OTROS INSTRUMENTOS DE DEUDA

TOTAL



Javier Jiménez Jiménez
Secretario de Hacienda



Antonio González López
Jefe de la Unidad de Apoyo Administrativo

“Bajo protesta de decir verdad declaramos que los Estados Financieros y sus notas, son razonablemente correctos y son responsabilidad del emisor”.



GOBIERNO CONSTITUCIONAL DEL ESTADO DE CHIAPAS
SECRETARÍA DE HACIENDA

SISTEMA CONTABLE 2023
INTERESES DE LA DEUDA
DEL 1o. DE ENERO AL 31 DE DICIEMBRE DE 2023

Página 1 de 1
21/02/2024

Fecha:

IDENTIFICACIÓN DE CRÉDITO O INSTRUMENTO	DEVENGADO	PAGADO
CRÉDITOS BANCARIOS		

TOTAL DE INTERESES DE CRÉDITOS BANCARIOS

OTROS INSTRUMENTOS DE DEUDA

TOTAL DE INTERESES DE OTROS INSTRUMENTOS DE DEUDA

TOTAL

NO APLICA

Javier Jiménez Jiménez
Secretario de Hacienda

Antonio González López
Jefe de la Unidad de Apoyo Administrativo


"Bajo protesta de decir verdad declaramos que los Estados Financieros y sus notas, son razonablemente correctos y son responsabilidad del emisor".

SECRETARÍA DE HACIENDA

Cuenta Pública

**4.to
Trimestre
2023**

INFORMACIÓN QUE EXIGE EL ART. 46 FRAC. III, 53 FRAC. III y IV DE LA LGCG y
CAPÍTULO VII de los Estados e Informes Contables, Presupuestarios, Programáticos
y de los Indicadores de Postura Fiscal (MANUAL DE CONTABILIDAD GUBERNAMENTAL)



10.- RPA 7 Gasto por Categoría Programática

11.- Programa y Proyectos de Inversión.



GOBIERNO DEL ESTADO DE CHIAPAS
 RAMO O DEPENDENCIA: Secretaría de Hacienda
 GASTO POR CATEGORÍA PROGRAMÁTICA
 DEL 1 DE ENERO AL 31 DE DICIEMBRE DE 2023
 (Pesos)

RPA-7

CONCEPTO	PRESUPUESTO DE EGRESOS					SUB EJERCICIO
	APROBADO	AMPLIACIONES - REDUCCIONES	MODIFICADO	DEVENGADO	PAGADO	
Programas	309,364,296.62	571,738,751.62	881,103,048.24	860,470,253.75	852,763,719.63	20,632,794.49
Subsidios: Sector Social y Privado o Entidades Federativas y Municipios	0.00	1,078,250.00	1,078,250.00	1,078,250.00	1,078,250.00	0.00
Otros Subsidios	0.00	1,078,250.00	1,078,250.00	1,078,250.00	1,078,250.00	0.00
Sujetos a Reglas de Operación	0.00	0.00	0.00	0.00	0.00	0.00
Desempeño de las Funciones	309,364,296.62	568,660,501.62	878,024,798.24	857,392,003.75	849,685,469.63	20,632,794.49
Específicos	309,364,296.62	568,660,501.62	878,024,798.24	857,392,003.75	849,685,469.63	20,632,794.49
Funciones de las Fuerzas Armadas (Únicamente Gobierno Federal)	0.00	0.00	0.00	0.00	0.00	0.00
Planeación, seguimiento y evaluación de políticas públicas	0.00	0.00	0.00	0.00	0.00	0.00
Prestación de Servicios Públicos	0.00	0.00	0.00	0.00	0.00	0.00
Promoción y fomento	0.00	0.00	0.00	0.00	0.00	0.00
Provisión de Bienes Públicos	0.00	0.00	0.00	0.00	0.00	0.00
Proyectos de inversión	0.00	0.00	0.00	0.00	0.00	0.00
Regulación y supervisión	0.00	0.00	0.00	0.00	0.00	0.00
Administrativos y de Apoyo	0.00	0.00	0.00	0.00	0.00	0.00
Apoyo a la función pública y al mejoramiento de la gestión	0.00	0.00	0.00	0.00	0.00	0.00
Apoyo al proceso presupuestario y para mejorar la eficiencia institucional	0.00	0.00	0.00	0.00	0.00	0.00
Operaciones ajenas	0.00	0.00	0.00	0.00	0.00	0.00
Compromisos	0.00	0.00	0.00	0.00	0.00	0.00
Desastres Naturales	0.00	0.00	0.00	0.00	0.00	0.00
Obligaciones de cumplimiento de resolución jurisdiccional	0.00	0.00	0.00	0.00	0.00	0.00
Obligaciones	0.00	0.00	0.00	0.00	0.00	0.00
Aportaciones a fondos de estabilización	0.00	0.00	0.00	0.00	0.00	0.00
Aportaciones a fondos de inversión y reestructura de pensiones	0.00	0.00	0.00	0.00	0.00	0.00
Aportaciones a la seguridad social	0.00	0.00	0.00	0.00	0.00	0.00
Pensiones y jubilaciones	0.00	0.00	0.00	0.00	0.00	0.00
Programas de Gasto Federalizado (Gobierno Federal)	0.00	2,000,000.00	2,000,000.00	2,000,000.00	2,000,000.00	0.00
Gasto Federalizado	0.00	2,000,000.00	2,000,000.00	2,000,000.00	2,000,000.00	0.00
Participaciones a entidades federativas y municipios	1,229,174,318.37	171,062,768.21	1,400,237,086.58	1,378,583,858.74	1,369,804,137.91	21,653,227.84
Costo financiero, deuda o apoyos a deudores y ahorradores de la banca	0.00	0.00	0.00	0.00	0.00	0.00
Adeudos de ejercicios fiscales anteriores	0.00	0.00	0.00	0.00	0.00	0.00
TOTAL DEL GASTO:	1,538,538,614.99	742,801,519.83	2,281,340,134.82	2,239,054,112.49	2,222,567,857.54	42,286,022.33

M

Gobierno Constitucional del Estado de Chiapas
Secretaría de Hacienda

Programas y Proyectos de Inversión
del 1 de Enero al 31 de Diciembre de 2023

FF	RAMO	PF	Proyecto Estratégico	Municipio / Cobertura	Presupuesto de Egresos				Avance % Devengado/ Modificado
					Aprobado	Modificado	Devengado	Pagado	

NO APLICA




ANTONIO GONZÁLEZ LÓPEZ
JEFE DE LA UNIDAD DE APOYO ADMINISTRATIVO

SECRETARÍA DE HACIENDA

Cuenta Pública

4.to
Trimestre
2023

INFORMACIÓN QUE EXIGE EL ART. 81 DE LA LGCG



12.- Formato del Ejercicio y Destino de Gasto Federalizado y Reintegros.



Gobierno Constitucional del Estado de Chiapas

Secretaría de Hacienda

Sistema Contable 2023

Formato del Ejercicio y Destino de Gasto Federalizado y Reintegros

Del 1o. de Enero al 31 de Diciembre de 2023

Fecha:

Página 1 de 1
21/02/2024

Programa o Fondo	Destino de los Recursos	Ejercicio		Reintegro
		DEVENGADO	PAGADO	
5 33 I0110 FASP.	Cobertura Estatal	2,000,000.00	2,000,000.00	0.00
5 95 U1160 Provisión para la Armonización Contable.	Cobertura Estatal	1,078,250.00	1,078,250.00	0.00


Antonio González López

Jefe de la Unidad de Apoyo Administrativo


Belisario Trejo Martínez

Encargado del Área de Recursos Financieros y
Contabilidad


"Bajo protesta de decir verdad declaramos que los Estados Financieros y sus notas, son razonablemente correctos y son responsabilidad del emisor".

SECRETARÍA DE HACIENDA

Cuenta Pública

**4.to
Trimestre
2023**

**INFORMACIÓN LEY DE DISCIPLINA FINANCIERA (LDF)
Estado Analítico del Ejercicio del Presupuesto de Egresos Detallados - LDF**



- 13.- LDF 6a Clasificación por Objeto del Gasto (Capítulos y Conceptos).
- 14.- LDF 6b Clasificación Administrativa.
- 15.- LDF 6c Clasificación Funcional (Finalidad y Función).
- 16.- LDF 6d Clasificación de Servicios Personales por Categoría.
- 17.- Guía de Cumplimiento de la LDF.

NOMBRE DEL ENTE PUBLICO : Secretaría de Hacienda
Estado Analítico del Ejercicio del Presupuesto de Egresos Detallado – LDF 6a.
Clasificación por Objeto del Gasto (Capítulo y Concepto)

Del 1 de Enero al 31 de diciembre de 2023

(PESOS)

Concepto	Egresos					Subejercicio
	Aprobado	Ampliaciones / Reducciones	Modificado	Devengado	Pagado	
I. Gasto No Etiquetado	1,538,538,614.99	739,723,269.83	2,278,261,884.82	2,235,975,862.49	2,219,489,607.54	42,286,022.33
A. Servicios Personales.	1,127,089,207.78	115,157,567.62	1,242,246,775.40	1,237,701,348.50	1,233,630,346.58	4,545,426.90
a1) Remuneraciones al Personal de Carácter Permanente.	226,146,329.76	4,235,584.88	230,381,914.64	230,316,610.82	230,316,610.82	65,303.82
a2) Remuneraciones al Personal de Carácter Transitorio.	3,208,637.19	240,168.76	3,448,805.95	3,448,805.95	3,448,805.95	0.00
a3) Remuneraciones Adicionales y Especiales.	206,009,672.38	11,425,847.25	217,435,519.63	217,175,558.78	215,242,241.78	259,960.85
a4) Seguridad Social.	247,940,356.01	73,603,671.05	321,544,027.06	317,919,813.33	315,782,128.41	3,624,213.73
a5) Otras Prestaciones Sociales y Económicas.	395,676,600.25	41,770,806.36	437,447,406.61	437,071,072.26	437,071,072.26	376,334.35
a6) Previsiones.	13,491,929.39	-13,491,929.39	0.00	0.00	0.00	0.00
a7) Pago de Estímulos a Servidores Públicos.	34,614,882.80	-2,626,581.29	31,988,101.51	31,768,487.36	31,768,487.36	219,614.15
B. Materiales y Suministros.	48,138,944.42	11,810,244.02	59,949,188.44	50,054,777.16	49,968,049.63	9,884,411.28
b1) Materiales de Administración, Emisión de Documentos y Artículos Oficiales.	26,645,470.21	11,483,844.06	38,139,314.27	31,625,766.94	31,584,808.04	6,513,547.33
b2) Alimentos y Utensilios.	5,672,657.54	0.00	5,672,657.54	5,453,448.81	5,453,423.42	219,204.73
b3) Materias Primas y Materiales de Producción y Comercialización	0.00	0.00	0.00	0.00	0.00	0.00
b4) Materiales y Artículos de Construcción y de Reparación.	3,445,056.72	0.00	3,445,056.72	2,868,395.44	2,868,395.44	576,661.28
b5) Productos Químicos, Farmacéuticos y de Laboratorio.	1,052,244.92	0.00	1,052,244.92	703,414.60	703,414.60	348,830.32
b6) Combustibles, Lubricantes y Aditivos.	7,396,670.68	0.00	7,396,670.68	7,225,647.85	7,225,647.85	171,022.83
b7) Vestuario, Blancos, Prendas de Protección y Artículos Deportivos.	0.00	316,399.96	316,399.96	288,812.32	288,812.32	27,587.64
b8) Materiales y Suministros para Seguridad.	0.00	0.00	0.00	0.00	0.00	0.00
b9) Herramientas, Refacciones y Accesorios Menores.	3,926,844.35	0.00	3,926,844.35	1,889,291.20	1,843,547.96	2,037,553.15
C. Servicios Generales.	345,345,478.20	203,797,706.71	549,143,184.91	521,605,416.48	509,512,400.71	27,537,768.43
c1) Servicios Básicos.	50,787,820.86	-2,130,335.18	48,657,485.68	46,091,809.41	45,944,377.05	2,565,876.27
c2) Servicios de Arrendamiento.	47,356,263.72	-2,735,089.34	44,621,174.38	43,952,653.98	43,909,165.44	668,520.40
c3) Servicios Profesionales, Científicos, Técnicos y Otros Servicios.	113,189,854.62	102,724,206.60	215,914,061.22	206,047,286.03	205,996,339.63	9,866,775.19
c4) Servicios Financieros, Bancarios y Comerciales.	38,072,950.70	4,385,166.15	42,458,116.85	42,107,770.77	36,836,565.30	350,346.08
c5) Servicios de Instalación, Reparación, Mantenimiento y Conservación.	12,040,193.96	-4,550,000.00	7,490,193.96	2,245,997.17	2,113,491.50	5,244,196.79
c6) Servicios de Comunicación Social y Publicidad.	600,000.00	17,140,450.11	17,740,450.11	16,682,539.50	16,682,539.50	1,057,910.61
c7) Servicios de Traslado y Viaáticos.	4,290,000.00	2,724,172.00	7,014,172.00	6,257,075.70	6,062,501.70	757,069.30
c8) Servicios Oficiales.	54,565,500.00	21,984,138.51	76,549,638.51	69,629,905.23	69,629,043.17	6,919,733.28
c9) Otros Servicios Generales.	24,442,894.34	64,254,997.86	88,697,892.20	88,590,578.69	82,338,377.42	107,313.51
D. Transferencias, Asignaciones, Subsidios y Otras Ayudas.	17,324,844.59	34,423,285.49	51,748,130.08	51,722,011.12	51,717,132.59	26,118.96
d1) Transferencias Internas y Asignaciones al Sector Público.	2,169,946.72	-740,181.62	1,429,765.10	1,429,765.10	1,429,765.10	0.00
d2) Transferencias al Resto del Sector Público.	0.00	0.00	0.00	0.00	0.00	0.00
d3) Subsidios y Subvenciones.	0.00	40,688,889.78	40,688,889.78	40,680,245.35	40,680,245.35	8,644.41
d4) Ayudas Sociales.	14,804,897.87	-5,525,422.65	9,279,475.22	9,262,000.67	9,257,122.14	17,474.45
d5) Pensiones y Jubilaciones.	0.00	0.00	0.00	0.00	0.00	0.00
d6) Transferencias a Fideicomisos, Mandatos y Otros Análogos.	350,000.00	0.00	350,000.00	350,000.00	350,000.00	0.00
d7) Transferencias a la Seguridad Social	0.00	0.00	0.00	0.00	0.00	0.00
d8) Donativos	0.00	0.00	0.00	0.00	0.00	0.00
d9) Transferencias al Exterior.	0.00	0.00	0.00	0.00	0.00	0.00
E. Bienes Muebles, Inmuebles e Intangibles.	640,140.00	372,434,285.00	373,074,425.00	372,804,991.75	372,574,360.55	269,433.25
e1) Mobiliario y Equipo de Administración.	0.00	155,741,252.00	155,741,252.00	155,620,182.80	155,389,551.60	121,069.20
e2) Mobiliario y Equipo Educativo y Recreativo.	0.00	20,764.00	20,764.00	0.00	0.00	20,764.00
e3) Equipo e Instrumental Médico y de Laboratorio.	0.00	0.00	0.00	0.00	0.00	0.00
e4) Vehículos y Equipo de Transporte.	0.00	0.00	0.00	0.00	0.00	0.00
e5) Equipo de Defensa y Seguridad.	0.00	0.00	0.00	0.00	0.00	0.00
e6) Maquinaria, Otros Equipos y Herramientas.	0.00	0.00	0.00	0.00	0.00	0.00
e7) Activos Biológicos.	0.00	0.00	0.00	0.00	0.00	0.00
e8) Bienes Inmuebles.	0.00	0.00	0.00	0.00	0.00	0.00
e9) Activos Intangibles.	640,140.00	216,672,269.00	217,312,409.00	217,184,808.95	217,184,808.95	127,600.05
F. Inversión Pública.	0.00	0.00	0.00	0.00	0.00	0.00
f1) Obra Pública en Bienes de Dominio Público.	0.00	0.00	0.00	0.00	0.00	0.00
f2) Obra Pública en Bienes Propios.	0.00	0.00	0.00	0.00	0.00	0.00
f3) Proyectos Productivos y Acciones de Fomento	0.00	0.00	0.00	0.00	0.00	0.00
G. Inversiones Financieras y Otras Provisiones.	0.00	0.00	0.00	0.00	0.00	0.00
g1) Inversiones para el Fomento de Actividades Productivas	0.00	0.00	0.00	0.00	0.00	0.00
g2) Acciones y Participaciones de Capital	0.00	0.00	0.00	0.00	0.00	0.00
g3) Compra de Títulos y Valores	0.00	0.00	0.00	0.00	0.00	0.00
g4) Concesión de Préstamos.	0.00	0.00	0.00	0.00	0.00	0.00
g5) Inversiones en Fideicomisos, Mandatos y Otros Análogos.	0.00	0.00	0.00	0.00	0.00	0.00
Fideicomiso de Desastres Naturales (informativo)	0.00	0.00	0.00	0.00	0.00	0.00
g6) Otras Inversiones Financieras	0.00	0.00	0.00	0.00	0.00	0.00
g7) Provisiones para Contingencias y Otras Erogaciones Especiales.	0.00	0.00	0.00	0.00	0.00	0.00
H. Participaciones y Aportaciones.	0.00	0.00	0.00	0.00	0.00	0.00
h1) Participaciones.	0.00	0.00	0.00	0.00	0.00	0.00
h2) Aportaciones.	0.00	0.00	0.00	0.00	0.00	0.00
h3) Convenios.	0.00	0.00	0.00	0.00	0.00	0.00
I. Deuda Pública.	0.00	2,100,180.99	2,100,180.99	2,087,317.48	2,087,317.48	12,863.51
i1) Amortización de la Deuda Pública.	0.00	0.00	0.00	0.00	0.00	0.00
i2) Intereses de la Deuda Pública.	0.00	0.00	0.00	0.00	0.00	0.00
i3) Comisiones de la Deuda Pública.	0.00	0.00	0.00	0.00	0.00	0.00
i4) Gastos de la Deuda Pública.	0.00	0.00	0.00	0.00	0.00	0.00
i5) Costo por Coberturas.	0.00	0.00	0.00	0.00	0.00	0.00
i6) Apoyos Financieros.	0.00	0.00	0.00	0.00	0.00	0.00
i7) Adeudos de Ejercicios Fiscales Anteriores (ADEFAS).	0.00	2,100,180.99	2,100,180.99	2,087,317.48	2,087,317.48	12,863.51
II. Gasto Etiquetado	0.00	3,078,250.00	3,078,250.00	3,078,250.00	3,078,250.00	0.00
A. Servicios Personales.	0.00	0.00	0.00	0.00	0.00	0.00
a1) Remuneraciones al Personal de Carácter Permanente.	0.00	0.00	0.00	0.00	0.00	0.00
a2) Remuneraciones al Personal de Carácter Transitorio.	0.00	0.00	0.00	0.00	0.00	0.00
a3) Remuneraciones Adicionales y Especiales.	0.00	0.00	0.00	0.00	0.00	0.00
a4) Seguridad Social.	0.00	0.00	0.00	0.00	0.00	0.00
a5) Otras Prestaciones Sociales y Económicas.	0.00	0.00	0.00	0.00	0.00	0.00
a6) Previsiones.	0.00	0.00	0.00	0.00	0.00	0.00
a7) Pago de Estímulos a Servidores Públicos.	0.00	0.00	0.00	0.00	0.00	0.00
B. Materiales y Suministros.	0.00	0.00	0.00	0.00	0.00	0.00
b1) Materiales de Administración, Emisión de Documentos y Artículos Oficiales.	0.00	0.00	0.00	0.00	0.00	0.00
b2) Alimentos y Utensilios.	0.00	0.00	0.00	0.00	0.00	0.00
b3) Materias Primas y Materiales de Producción y Comercialización	0.00	0.00	0.00	0.00	0.00	0.00
b4) Materiales y Artículos de Construcción y de Reparación.	0.00	0.00	0.00	0.00	0.00	0.00

Antonio González López
 Jefe de la Unidad de Apoyo Administrativo

NOMBRE DEL ENTE PUBLICO : Secretaría de Hacienda
Estado Analítico del Ejercicio del Presupuesto de Egresos Detallado – LDF 6a.
Clasificación por Objeto del Gasto (Capítulo y Concepto)

Del 1 de Enero al 31 de diciembre de 2023

(PESOS)

Concepto	Egresos					Subejercicio
	Aprobado	Ampliaciones / Reducciones	Modificado	Devengado	Pagado	
b5) Productos Químicos, Farmacéuticos y de Laboratorio.	0.00	0.00	0.00	0.00	0.00	0.00
b6) Combustibles, Lubricantes y Aditivos.	0.00	0.00	0.00	0.00	0.00	0.00
b7) Vestuario Blancos, Prendas de Protección y Artículos Deportivos.	0.00	0.00	0.00	0.00	0.00	0.00
b8) Materiales y Suministros para Seguridad.	0.00	0.00	0.00	0.00	0.00	0.00
b9) Herramientas, Refacciones y Accesorios Menores.	0.00	0.00	0.00	0.00	0.00	0.00
C. Servicios Generales.	0.00	54,000.00	54,000.00	54,000.00	54,000.00	0.00
c1) Servicios Básicos.	0.00	0.00	0.00	0.00	0.00	0.00
c2) Servicios de Arrendamiento.	0.00	0.00	0.00	0.00	0.00	0.00
c3) Servicios Profesionales, Científicos, Técnicos y Otros Servicios.	0.00	54,000.00	54,000.00	54,000.00	54,000.00	0.00
c4) Servicios Financieros, Bancarios y Comerciales.	0.00	0.00	0.00	0.00	0.00	0.00
c5) Servicios de Instalación, Reparación, Mantenimiento y Conservación.	0.00	0.00	0.00	0.00	0.00	0.00
c6) Servicios de Comunicación Social y Publicidad.	0.00	0.00	0.00	0.00	0.00	0.00
c7) Servicios de Traslado y Viáticos.	0.00	0.00	0.00	0.00	0.00	0.00
c8) Servicios Oficiales.	0.00	0.00	0.00	0.00	0.00	0.00
c9) Otros Servicios Generales.	0.00	0.00	0.00	0.00	0.00	0.00
D. Transferencias, Asignaciones, Subsidios y Otras Ayudas.	0.00	0.00	0.00	0.00	0.00	0.00
d1) Transferencias Internas y Asignaciones al Sector Público.	0.00	0.00	0.00	0.00	0.00	0.00
d2) Transferencias al Resto del Sector Público.	0.00	0.00	0.00	0.00	0.00	0.00
d3) Subsidios y Subvenciones.	0.00	0.00	0.00	0.00	0.00	0.00
d4) Ayudas Sociales.	0.00	0.00	0.00	0.00	0.00	0.00
d5) Pensiones y Jubilaciones.	0.00	0.00	0.00	0.00	0.00	0.00
d6) Transferencias a Fideicomisos, Mandatos y Otros Análogos.	0.00	0.00	0.00	0.00	0.00	0.00
d7) Transferencias a la Seguridad Social	0.00	0.00	0.00	0.00	0.00	0.00
d8) Donativos	0.00	0.00	0.00	0.00	0.00	0.00
d9) Transferencias al Exterior.	0.00	0.00	0.00	0.00	0.00	0.00
E. Bienes Muebles, Inmuebles e Intangibles.	0.00	3,024,250.00	3,024,250.00	3,024,250.00	3,024,250.00	0.00
e1) Mobiliario y Equipo de Administración.	0.00	1,024,250.00	1,024,250.00	1,024,250.00	1,024,250.00	0.00
e2) Mobiliario y Equipo Educacional y Recreativo.	0.00	0.00	0.00	0.00	0.00	0.00
e3) Equipo e Instrumental Médico y de Laboratorio.	0.00	0.00	0.00	0.00	0.00	0.00
e4) Vehículos y Equipo de Transporte.	0.00	0.00	0.00	0.00	0.00	0.00
e5) Equipo de Defensa y Seguridad.	0.00	0.00	0.00	0.00	0.00	0.00
e6) Maquinaria, Otros Equipos y Herramientas.	0.00	0.00	0.00	0.00	0.00	0.00
e7) Activos Biológicos.	0.00	0.00	0.00	0.00	0.00	0.00
e8) Bienes Inmuebles.	0.00	0.00	0.00	0.00	0.00	0.00
e9) Activos Intangibles.	0.00	2,000,000.00	2,000,000.00	2,000,000.00	2,000,000.00	0.00
F. Inversión Pública.	0.00	0.00	0.00	0.00	0.00	0.00
f1) Obra Pública en Bienes de Dominio Público.	0.00	0.00	0.00	0.00	0.00	0.00
f2) Obra Pública en Bienes Propios.	0.00	0.00	0.00	0.00	0.00	0.00
f3) Proyectos Productivos y Acciones de Fomento	0.00	0.00	0.00	0.00	0.00	0.00
G. Inversiones Financieras y Otras Provisiones.	0.00	0.00	0.00	0.00	0.00	0.00
g1) Inversiones para el Fomento de Actividades Productivas	0.00	0.00	0.00	0.00	0.00	0.00
g2) Acciones y Participaciones de Capital	0.00	0.00	0.00	0.00	0.00	0.00
g3) Compra de Títulos y Valores	0.00	0.00	0.00	0.00	0.00	0.00
g4) Concesión de Préstamos.	0.00	0.00	0.00	0.00	0.00	0.00
g5) Inversiones en Fideicomisos, Mandatos y Otros Análogos. Fideicomiso de Desastres Naturales (informativo)	0.00	0.00	0.00	0.00	0.00	0.00
g6) Otras Inversiones Financieras	0.00	0.00	0.00	0.00	0.00	0.00
g7) Provisiones para Contingencias y Otras Erogaciones Especiales.	0.00	0.00	0.00	0.00	0.00	0.00
H. Participaciones y Aportaciones.	0.00	0.00	0.00	0.00	0.00	0.00
h1) Participaciones.	0.00	0.00	0.00	0.00	0.00	0.00
h2) Aportaciones.	0.00	0.00	0.00	0.00	0.00	0.00
h3) Convenios.	0.00	0.00	0.00	0.00	0.00	0.00
I. Deuda Pública.	0.00	0.00	0.00	0.00	0.00	0.00
i1) Amortización de la Deuda Pública.	0.00	0.00	0.00	0.00	0.00	0.00
i2) Intereses de la Deuda Pública.	0.00	0.00	0.00	0.00	0.00	0.00
i3) Comisiones de la Deuda Pública.	0.00	0.00	0.00	0.00	0.00	0.00
i4) Gastos de la Deuda Pública.	0.00	0.00	0.00	0.00	0.00	0.00
i5) Costo por Coberturas.	0.00	0.00	0.00	0.00	0.00	0.00
i6) Apoyos Financieros.	0.00	0.00	0.00	0.00	0.00	0.00
i7) Adeudos de Ejercicios Fiscales Anteriores (ADEFAS).	0.00	0.00	0.00	0.00	0.00	0.00
III. Total de Egresos	1,538,538,614.99	742,801,619.83	2,281,340,134.82	2,239,054,112.49	2,222,567,857.54	42,286,022.33

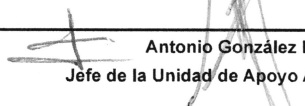

Antonio González López
Jefe de la Unidad de Apoyo Administrativo

NOMBRE DEL ENTE PÚBLICO : Secretaría de Hacienda
Estado Analítico del Ejercicio del Presupuesto de Egresos Detallado – LDF 6b.

Clasificación Administrativa

Del 1 de Enero al 31 de diciembre de 2023
(PESOS)


Concepto	Egresos					Subejercicio
	Aprobado	Ampliaciones / Reducciones	Modificado	Devengado	Pagado	
I. Gasto No Etiquetado	1,538,538,614.99	739,723,269.83	2,278,261,884.82	2,235,975,862.49	2,219,489,607.54	42,286,022.33
Secretaría de Hacienda	1,538,538,614.99	739,723,269.83	2,278,261,884.82	2,235,975,862.49	2,219,489,607.54	42,286,022.33
II. Gasto Etiquetado	0.00	3,078,250.00	3,078,250.00	3,078,250.00	3,078,250.00	0.00
Secretaría de Hacienda	0.00	3,078,250.00	3,078,250.00	3,078,250.00	3,078,250.00	0.00
III. Total de Egresos	1,538,538,614.99	742,801,519.83	2,281,340,134.82	2,239,054,112.49	2,222,567,857.54	42,286,022.33


Antonio González López
Jefe de la Unidad de Apoyo Administrativo

NOMBRE DEL ENTE PÚBLICO : Secretaría de Hacienda
Estado Analítico del Ejercicio del Presupuesto de Egresos Detallado – LDF 6c.

Clasificación Funcional (Finalidad y Función)
Del 1 de Enero al 31 de diciembre de 2023
(PESOS)

Concepto	Egresos					Subejercicio
	Aprobado	Ampliaciones / Reducciones	Modificado	Devengado	Pagado	
I. Gasto No Etiquetado	1,538,538,614.99	739,723,269.83	2,278,261,884.82	2,235,975,862.49	2,219,489,607.54	42,286,022.33
A. Gobierno	1,538,538,614.99	737,623,088.84	2,276,161,703.83	2,233,888,545.01	2,217,402,290.06	42,273,158.82
a1) Legislación	0.00	0.00	0.00	0.00	0.00	0.00
a2) Justicia	0.00	0.00	0.00	0.00	0.00	0.00
a3) Coordinación de la Política de Gobierno	0.00	0.00	0.00	0.00	0.00	0.00
a4) Relaciones Exteriores	0.00	0.00	0.00	0.00	0.00	0.00
a5) Asuntos Financieros y Hacendarios	1,538,538,614.99	737,623,088.84	2,276,161,703.83	2,233,888,545.01	2,217,402,290.06	42,273,158.82
a6) Seguridad Nacional	0.00	0.00	0.00	0.00	0.00	0.00
a7) Asuntos de Orden Público y de Seguridad Interior	0.00	0.00	0.00	0.00	0.00	0.00
a8) Otros Servicios Generales	0.00	0.00	0.00	0.00	0.00	0.00
B. Desarrollo Social	0.00	0.00	0.00	0.00	0.00	0.00
b1) Protección Ambiental	0.00	0.00	0.00	0.00	0.00	0.00
b2) Vivienda y Servicios a la Comunidad	0.00	0.00	0.00	0.00	0.00	0.00
b3) Salud	0.00	0.00	0.00	0.00	0.00	0.00
b4) Recreación, Cultura y Otras Manifestaciones Sociales	0.00	0.00	0.00	0.00	0.00	0.00
b5) Educación	0.00	0.00	0.00	0.00	0.00	0.00
b6) Protección Social	0.00	0.00	0.00	0.00	0.00	0.00
b7) Otros Asuntos Sociales	0.00	0.00	0.00	0.00	0.00	0.00
C. Desarrollo Económico	0.00	0.00	0.00	0.00	0.00	0.00
c1) Asuntos Económicos, Comerciales y Laborales en General	0.00	0.00	0.00	0.00	0.00	0.00
c2) Agropecuaria, Silvicultura, Pesca y Caza	0.00	0.00	0.00	0.00	0.00	0.00
c3) Combustibles y Energía	0.00	0.00	0.00	0.00	0.00	0.00
c4) Minería, Manufacturas y Construcción	0.00	0.00	0.00	0.00	0.00	0.00
c5) Transporte	0.00	0.00	0.00	0.00	0.00	0.00
c6) Comunicaciones	0.00	0.00	0.00	0.00	0.00	0.00
c7) Turismo	0.00	0.00	0.00	0.00	0.00	0.00
c8) Ciencia, Tecnología e Innovación	0.00	0.00	0.00	0.00	0.00	0.00
c9) Otras Industrias y Otros Asuntos Económicos	0.00	0.00	0.00	0.00	0.00	0.00
D. Otras no Clasificadas en Funciones Anteriores	0.00	2,100,180.99	2,100,180.99	2,087,317.48	2,087,317.48	12,863.51
d1) Transac. de la Deuda Pública/Costo Financiero de la Deuda	0.00	0.00	0.00	0.00	0.00	0.00
d2) Transf., Part. y Aport. entre Diferentes Niv. y Ord. de Gob.	0.00	0.00	0.00	0.00	0.00	0.00
d3) Saneamiento del Sistema Financiero	0.00	0.00	0.00	0.00	0.00	0.00
d4) Adeudos de Ejercicios Fiscales Anteriores	0.00	2,100,180.99	2,100,180.99	2,087,317.48	2,087,317.48	12,863.51
II. Gasto Etiquetado	0.00	3,078,250.00	3,078,250.00	3,078,250.00	3,078,250.00	0.00
A. Gobierno	0.00	3,078,250.00	3,078,250.00	3,078,250.00	3,078,250.00	0.00
a1) Legislación	0.00	0.00	0.00	0.00	0.00	0.00
a2) Justicia	0.00	0.00	0.00	0.00	0.00	0.00
a3) Coordinación de la Política de Gobierno	0.00	0.00	0.00	0.00	0.00	0.00
a4) Relaciones Exteriores	0.00	0.00	0.00	0.00	0.00	0.00
a5) Asuntos Financieros y Hacendarios	0.00	3,078,250.00	3,078,250.00	3,078,250.00	3,078,250.00	0.00
a6) Seguridad Nacional	0.00	0.00	0.00	0.00	0.00	0.00
a7) Asuntos de Orden Público y de Seguridad Interior	0.00	0.00	0.00	0.00	0.00	0.00
a8) Otros Servicios Generales	0.00	0.00	0.00	0.00	0.00	0.00
B. Desarrollo Social	0.00	0.00	0.00	0.00	0.00	0.00
b1) Protección Ambiental	0.00	0.00	0.00	0.00	0.00	0.00
b2) Vivienda y Servicios a la Comunidad	0.00	0.00	0.00	0.00	0.00	0.00
b3) Salud	0.00	0.00	0.00	0.00	0.00	0.00
b4) Recreación, Cultura y Otras Manifestaciones Sociales	0.00	0.00	0.00	0.00	0.00	0.00
b5) Educación	0.00	0.00	0.00	0.00	0.00	0.00
b6) Protección Social	0.00	0.00	0.00	0.00	0.00	0.00
b7) Otros Asuntos Sociales	0.00	0.00	0.00	0.00	0.00	0.00
C. Desarrollo Económico	0.00	0.00	0.00	0.00	0.00	0.00
c1) Asuntos Económicos, Comerciales y Laborales en General	0.00	0.00	0.00	0.00	0.00	0.00
c2) Agropecuaria, Silvicultura, Pesca y Caza	0.00	0.00	0.00	0.00	0.00	0.00
c3) Combustibles y Energía	0.00	0.00	0.00	0.00	0.00	0.00
c4) Minería, Manufacturas y Construcción	0.00	0.00	0.00	0.00	0.00	0.00
c5) Transporte	0.00	0.00	0.00	0.00	0.00	0.00
c6) Comunicaciones	0.00	0.00	0.00	0.00	0.00	0.00
c7) Turismo	0.00	0.00	0.00	0.00	0.00	0.00
c8) Ciencia, Tecnología e Innovación	0.00	0.00	0.00	0.00	0.00	0.00
c9) Otras Industrias y Otros Asuntos Económicos	0.00	0.00	0.00	0.00	0.00	0.00
D. Otras no Clasificadas en Funciones Anteriores	0.00	0.00	0.00	0.00	0.00	0.00
d1) Transac. de la Deuda Pública/Costo Financiero de la Deuda	0.00	0.00	0.00	0.00	0.00	0.00
d2) Transf., Part. y Aport. entre Diferentes Niv. y Ord. de Gob.	0.00	0.00	0.00	0.00	0.00	0.00
d3) Saneamiento del Sistema Financiero	0.00	0.00	0.00	0.00	0.00	0.00
d4) Adeudos de Ejercicios Fiscales Anteriores	0.00	0.00	0.00	0.00	0.00	0.00
III. Total de Egresos	1,538,538,614.99	742,801,519.83	2,281,340,134.82	2,239,054,112.49	2,222,567,857.54	42,286,022.33


Antonio González López
Jefe de la Unidad de Apoyo Administrativo

NOMBRE DEL ENTE PÚBLICO : Secretaría de Hacienda
Estado Analítico del Ejercicio del Presupuesto de Egresos Detallado – LDF 6d.
Clasificación de Servicios Personales por Categoría
Del 1 de Enero al 31 de diciembre de 2023
(PESOS)


Concepto	Egresos					Subejercicio
	Aprobado	Ampliaciones / Reducciones	Modificado	Devengado	Pagado	
I. Gasto No Etiquetado	1,137,468,686.84	135,616,643.16	1,273,085,330.00	1,268,468,677.50	1,258,209,767.31	4,616,652.50
A. Personal Administrativo y de Servicio Público	951,763,492.02	77,042,476.76	1,028,805,968.78	1,024,189,316.28	1,016,839,174.15	4,616,652.50
B. Magisterio	185,705,194.82	52,406,080.16	238,111,274.98	238,111,274.98	238,111,274.98	0.00
C. Servicios de Salud	0.00	0.00	0.00	0.00	0.00	0.00
c1) Personal Administrativo	0.00	0.00	0.00	0.00	0.00	0.00
c2) Personal Médico, Paramédico y Afín	0.00	0.00	0.00	0.00	0.00	0.00
D. Seguridad Pública	0.00	0.00	0.00	0.00	0.00	0.00
E. Gastos Asociados a la Implementación de Nuevas Leyes Federales o Reformas a las mismas	0.00	0.00	0.00	0.00	0.00	0.00
e1) Nombre del Programa o Ley 1	0.00	0.00	0.00	0.00	0.00	0.00
F. Sentencias Laborales Definitivas	0.00	6,168,086.24	6,168,086.24	6,168,086.24	3,259,318.18	0.00
II. Gasto Etiquetado	0.00	0.00	0.00	0.00	0.00	0.00
A. Personal Administrativo y de Servicio Público	0.00	0.00	0.00	0.00	0.00	0.00
B. Magisterio	0.00	0.00	0.00	0.00	0.00	0.00
C. Servicios de Salud	0.00	0.00	0.00	0.00	0.00	0.00
c1) Personal Administrativo	0.00	0.00	0.00	0.00	0.00	0.00
c2) Personal Médico, Paramédico y Afín	0.00	0.00	0.00	0.00	0.00	0.00
D. Seguridad Pública	0.00	0.00	0.00	0.00	0.00	0.00
E. Gastos Asociados a la Implementación de Nuevas Leyes Federales o Reformas a las mismas	0.00	0.00	0.00	0.00	0.00	0.00
e1) Nombre del Programa o Ley 1	0.00	0.00	0.00	0.00	0.00	0.00
F. Sentencias Laborales Definitivas	0.00	0.00	0.00	0.00	0.00	0.00
III. Total del Gasto en Servicios Personales	1,137,468,686.84	135,616,643.16	1,273,085,330.00	1,268,468,677.50	1,258,209,767.31	4,616,652.50



Antonio González López
 Jefe de la Unidad de Apoyo Administrativo

Indicadores de Observancia	Implementación		Resultado		Fundamento	Comentarios
	SI	NO	Monto o valor	Unidad (pesos/porcentaje)		
	Mecanismo de Verificación	Fecha estimada de cumplimiento				
INDICADORES PRESUPUESTARIOS						
A. INDICADORES CUANTITATIVOS						
1 Balance Presupuestario Sostenible						
a Propuesto	Iniciativa de Ley de Ingresos y Proyecto de Presupuesto de Egresos	31 de Diciembre 2023	N/A	pesos	Art. 6 y 19 de la LDF	
b Estimada/Aprobado	Ley de Ingresos y Presupuesto de Egresos	31 de Diciembre 2023	N/A	pesos	Art. 6 y 19 de la LDF	
c Devengado	Cuenta Pública / Formato 4 LDF	31 de Diciembre 2023	N/A	pesos	Art. 6 y 19 de la LDF	
2 Balance Presupuestario de Recursos Disponibles Sostenible						
a Propuesto	Iniciativa de Ley de Ingresos y Proyecto de Presupuesto de Egresos	31 de Diciembre 2023	N/A	pesos	Art. 6 y 19 de la LDF	
b Estimada/Aprobado	Ley de Ingresos y Presupuesto de Egresos	31 de Diciembre 2023	N/A	pesos	Art. 6 y 19 de la LDF	
c Devengado	Cuenta Pública / Formato 4 LDF	31 de Diciembre 2023	N/A	pesos	Art. 6 y 19 de la LDF	
3 Financiamiento Neto dentro del Techo de Financiamiento Neto						
a Propuesto	Iniciativa de Ley de Ingresos	31 de Diciembre 2023	N/A	pesos	Art. 6, 19 y 46 de la LDF	
b Estimada	Ley de Ingresos	31 de Diciembre 2023	N/A	pesos	Art. 6, 19 y 46 de la LDF	
c Devengado	Cuenta Pública / Formato 4 LDF	31 de Diciembre 2023	N/A	pesos	Art. 6, 19 y 46 de la LDF	
4 Recursos Destinados a la Atención de Desastres Naturales						
a Asignación al fideicomiso para desastres naturales						
a 1 Aprobado	Reporte Trim. Formato 6 a)	31 de Diciembre 2023	N/A	pesos	Art. 9 de la LDF	
a 2 Pagado	Cuenta Pública / Formato 6 a)	31 de Diciembre 2023	N/A	pesos	Art. 9 de la LDF	
b Aportación promedio realizada por la Entidad Federativa durante los 5 ejercicios previos, para infraestructura dañada por desastres naturales	Autorizaciones de recursos aprobados por el FONDEN	31 de Diciembre 2023	N/A	pesos	Art. 9 de la LDF	
c Saldo del fideicomiso para desastres naturales	Cuenta Pública / Auxiliar de Cuentas	31 de Diciembre 2023	N/A	pesos	Art. 9 de la LDF	
d Costo promedio de los últimos 5 ejercicios de la reconstrucción de infraestructura dañada por desastres naturales	Autorizaciones de recursos aprobados por el FONDEN	31 de Diciembre 2023	N/A	pesos	Art. 9 de la LDF	
5 Techo para Servicios Personales						
a Asignación en el Presupuesto de Egresos	Reporte Trim. Formato 6 d)	31 de Diciembre 2023	1,137,468,686.84	pesos	Art. 10 y 21 de la LDF	
b Devengado	Reporte Trim. Formato 6 d)	31 de Diciembre 2023	1,268,468,677.50	pesos	Art. 13 fracc. V y 21 de la LDF	
6 Previsiones de gasto para compromisos de pago derivados de APPs						
a Asignación en el Presupuesto de Egresos	Presupuesto de Egresos	31 de Diciembre 2023	N/A	pesos	Art. 11 y 21 de la LDF	
7 Techo de ADEFAS para el Ejercicio Fiscal						
a Propuesto	Proyecto de Presupuesto de Egresos	31 de Diciembre 2023	0.00	pesos	Art. 12 y 20 de la LDF	
b Aprobado	Reporte Trim. Formato 6 a)	31 de Diciembre 2023	0.00	pesos	Art. 12 y 20 de la LDF	
c Devengado	Cuenta Pública / Formato 6 a)	31 de Diciembre 2023	2,087,317.48	pesos	Art. 12 y 20 de la LDF	
B. INDICADORES CUALITATIVOS						
1 Iniciativa de Ley de Ingresos y Proyecto de Presupuesto de Egresos						
a Objetivos anuales, estrategias y metas para el ejercicio fiscal	Iniciativa de Ley de Ingresos y Proyecto de Presupuesto de Egresos	31 de Diciembre 2023	N/A	pesos	Art. 5 y 18 de la LDF	
b Proyecciones de ejercicios posteriores	Iniciativa de Ley de Ingresos y Proyecto de Presupuesto de Egresos / Formatos 7 a) y b)	31 de Diciembre 2023	N/A	pesos	Art. 5 y 18 de la LDF	
c Descripción de riesgos relevantes y propuestas de acción para enfrentarlos	Iniciativa de Ley de Ingresos y Proyecto de Presupuesto de Egresos	31 de Diciembre 2023	N/A	pesos	Art. 5 y 18 de la LDF	
d Resultados de ejercicios fiscales anteriores y el ejercicio fiscal en cuestión	Iniciativa de Ley de Ingresos y Proyecto de Presupuesto de Egresos / Formatos 7 c) y d)	31 de Diciembre 2023	N/A	pesos	Art. 5 y 18 de la LDF	
e Estudio actuarial de las pensiones de sus trabajadores	Proyecto de Presupuesto de Egresos / Formato 8	31 de Diciembre 2023	N/A	pesos	Art. 5 y 18 de la LDF	
2 Balance Presupuestario de Recursos Disponibles, en caso de ser negativo						
a Razones excepcionales que justifican el Balance Presupuestario de Recursos Disponibles negativo	Iniciativa de Ley de Ingresos o Proyecto de Presupuesto de Egresos	31 de Diciembre 2023	N/A		Art. 6 y 19 de la LDF	
b Fuente de recursos para cubrir el Balance Presupuestario de Recursos Disponibles negativo	Iniciativa de Ley de Ingresos o Proyecto de Presupuesto de Egresos	31 de Diciembre 2023	N/A		Art. 6 y 19 de la LDF	
c Número de ejercicios fiscales y acciones necesarias para cubrir el Balance Presupuestario de Recursos Disponibles negativo	Iniciativa de Ley de Ingresos o Proyecto de Presupuesto de Egresos	31 de Diciembre 2023	N/A		Art. 6 y 19 de la LDF	
d Informes Trimestrales sobre el avance de las acciones para recuperar el Balance Presupuestario de Recursos Disponibles	Reporte Trim. y Cuenta Pública	31 de Diciembre 2023	N/A		Art. 6 y 19 de la LDF	
3 Servicios Personales						
a Remuneraciones de los servidores públicos	Proyecto de Presupuesto	31 de Diciembre 2023	435,365,639.33		Art. 10 y 21 de la LDF	
b Previsiones salariales y económicas para cubrir incrementos salariales, creación de plazas y otros	Proyecto de Presupuesto	31 de Diciembre 2023	13,491,929.39		Art. 10 y 21 de la LDF	

INDICADORES DEL EJERCICIO PRESUPUESTARIO							
A. INDICADORES CUANTITATIVOS							
1 Ingresos Excedentes derivados de Ingresos de Libre Disposición							
a.	Monto de Ingresos Excedentes derivados de ILD	Cuenta Pública / Formato 5	31 de Diciembre 2023	N/A	pesos	Art. 14 y 21 de la LDF	
b.	Monto de Ingresos Excedentes derivados de ILD destinados al fin del A. 14, fracción I de la LDF	Cuenta Pública	31 de Diciembre 2023	N/A	pesos	Art. 14 y 21 de la LDF	
c.	Monto de Ingresos Excedentes derivados de ILD destinados al fin del A. 14, fracción II, a) de la LDF	Cuenta Pública	31 de Diciembre 2023	N/A	pesos	Art. 14 y 21 de la LDF	
d.	Monto de Ingresos Excedentes derivados de ILD destinados al fin del A. 14, fracción II, b) de la LDF	Cuenta Pública	31 de Diciembre 2023	N/A	pesos	Art. 14 y 21 de la LDF	
e.	Monto de Ingresos Excedentes derivados de ILD destinados al fin del artículo noveno transitorio de la LDF	Cuenta Pública	31 de Diciembre 2023	N/A	pesos	Art. Noveno Transitorio de la LDF	
f.	Monto de Ingresos Excedentes derivados de ILD destinados al fin señalado por el artículo 14, párrafo segundo y en el artículo 21 y Noveno Transitorio de la LDF.	Cuenta Pública	31 de Diciembre 2023	N/A	pesos	Art. 14 y 21 de la LDF	
g.	Monto de Ingresos Excedentes derivados de ILD en un nivel de endeudamiento sostenible de acuerdo al Sistema de Alertas hasta por el 5% de los recursos para cubrir el Gasto Corriente.	Cuenta Pública	31 de Diciembre 2023	N/A	pesos	Art. 14 y 21 de la LDF	
B. INDICADORES CUALITATIVOS							
1	Análisis Costo-Beneficio para programas o proyectos de inversión mayores a 10 millones de UDIS	Página de internet de la Secretaría de Finanzas o Tesorería Municipal	31 de Diciembre 2023	N/A		Art. 13 frac. III y 21 de la LDF	
2	Análisis de conveniencia y análisis de transferencia de riesgos de los proyectos APPs	Página de internet de la Secretaría de Finanzas o Tesorería Municipal	31 de Diciembre 2023	N/A		Art. 13 frac. III y 21 de la LDF	
3	Identificación de población objetivo, destino y temporalidad de subsidios	Página de internet de la Secretaría de Finanzas o Tesorería Municipal	31 de Diciembre 2023	N/A		Art. 13 frac. VII y 21 de la LDF	
INDICADORES DE DEUDA PÚBLICA							
A. INDICADORES CUANTITATIVOS							
1 Obligaciones a Corto Plazo							
a.	Limite de Obligaciones a Corto Plazo		31 de Diciembre 2023	N/A	pesos	Art. 30 frac. I de la LDF	
b.	Obligaciones a Corto Plazo		31 de Diciembre 2023	N/A	pesos	Art. 30 frac. I de la LDF	



Javier Jiménez Jiménez
 Secretario de Hacienda

SECRETARÍA DE HACIENDA

Cuenta Pública

**4.to
Trimestre
2023**

INFORMACIÓN COMPLEMENTARIA ART. 46 FRAC. IV y 49 LGCG y 482 DEL CÓDIGO DE HACIENDA PÚBLICA PARA EL ESTADO DE CHIAPAS.



- 18.- Aplicación del Presupuesto por Rubros.
- 19.- Justificación a la Aplicación del Presupuesto por Rubros.
- 20.- Presupuesto de Egreso por Tipo de Recurso, Fuente de Financiamiento y Ramo.
- 21.- Aplicación del Presupuesto Devengado por Tipo de Recurso, Ramo y Capítulo del Gasto.
- 22.- Aplicación del Presupuesto Devengado por Tipo de Recurso, Ramo y Subfuente de Financiamiento.
- 23.- Principales Adecuaciones al Presupuesto de Egresos.
- 24.- Comparativo del Presupuesto Devengado por Objeto del Gasto.
- 26.- Análisis del Capítulo 4000 Transferencias, Asignaciones, Subsidios y Otras Ayudas.
- 27.- Análisis del Capítulo 5000 Bienes Muebles, Inmuebles e Intangibles.
- 29.- Análisis del Capítulo 9000 Deuda Pública (ADEFAS).
- 30.- Análisis de los Recursos Federales Etiquetados.

GOBIERNO CONSTITUCIONAL DEL ESTADO DE CHIAPAS
APLICACIÓN DEL PRESUPUESTO POR RUBROS
 DEL 1 DE ENERO AL 31 DE DICIEMBRE DE 2023

21111 202 SECRETARÍA DE HACIENDA

CONCEPTO	PRESUPUESTO DE EGRESOS					
	APROBADO ANUAL	MODIFICADO	COMPROMETIDO	DEVENGADO	EJERCIDO	PAGADO
RECURSOS PRESUPUESTARIOS	1,538,538,614.99	2,281,340,134.82	2,239,054,112.49	2,239,054,112.49	2,224,165,126.54	2,222,567,857.54
1000 Servicios Personales.	1,127,089,207.78	1,242,246,775.40	1,237,701,348.50	1,237,701,348.50	1,233,630,346.58	1,233,630,346.58
2000 Materiales y Suministros.	48,138,944.42	59,949,188.44	50,054,777.16	50,054,777.16	49,968,075.02	49,968,049.63
3000 Servicios Generales.	345,345,478.20	549,197,184.91	521,659,416.48	521,659,416.48	511,158,765.79	509,566,400.71
4000 Transferencias, Asignaciones, Subsidios y Otras Ayudas.	17,324,844.59	51,748,130.08	51,722,011.12	51,722,011.12	51,722,011.12	51,717,132.59
5000 Bienes Muebles, Inmuebles e Intangibles.	640,140.00	376,098,675.00	375,829,241.75	375,829,241.75	375,598,610.55	375,598,610.55
9000 Deuda Pública (ADEFAS)		2,100,180.99	2,087,317.48	2,087,317.48	2,087,317.48	2,087,317.48
RECURSOS PROPIOS						
1000 Servicios Personales.						
2000 Materiales y Suministros.						
3000 Servicios Generales.						
4000 Transferencias, Asignaciones, Subsidios y Otras Ayudas.						
RECURSOS AJENOS						
1000 Servicios Personales.						
2000 Materiales y Suministros.						
3000 Servicios Generales.						
4000 Transferencias, Asignaciones, Subsidios y Otras Ayudas.						
RECURSOS FEDERALES NO PRESUPUESTARIOS						
1000 Servicios Personales.						
2000 Materiales y Suministros.						
3000 Servicios Generales.						
4000 Transferencias, Asignaciones, Subsidios y Otras Ayudas.						
TOTAL	1,538,538,614.99	2,281,340,134.82	2,239,054,112.49	2,239,054,112.49	2,224,165,126.54	2,222,567,857.54

ENCARGADO ÁREA DE REC. FINANCIEROS Y CONTABILIDAD

BELISARIO TREJO MARTÍNEZ

JEFE DE LA UNIDAD DE APOYO ADMINISTRATIVO

ANTONIO GONZÁLEZ LÓPEZ

JUSTIFICACIÓN A LA APLICACIÓN DEL PRESUPUESTO POR RUBROS

21111 202 SECRETARÍA DE HACIENDA

La diferencia de **\$16,486,254.95** que presenta el Presupuesto Pagado en relación al Presupuesto Devengado, se debe principalmente a pasivos creados a corto plazo al cierre del ejercicio 2023 y pagaderos en el siguiente ejercicio fiscal 2024, los cuales se integran de la siguiente forma:

1000 Servicios Personales por un monto de \$4,071,001.92 por aportaciones al IMSS, INFONAVIT, gastos de ejecución por el periodo del mes de octubre, noviembre y diciembre 2023 de notificadores y ejecutores. 2000 Materiales y Suministros por la cantidad de \$86,727.53 por tóner para impresoras, herramientas para trabajos de mantenimiento de inmuebles de la Secretaría de Hacienda; así como impuestos del 6° Bimestre correspondiente de alimentos. 3000 Servicios Generales por un monto de \$12,093,015.77 por servicio de energía eléctrica, agua e internet, por la emisión de licencias de conducir del Gobierno del Estado, comisiones de tarjetas de créditos, servicio de traslado y resguardo de valores (COMETRA), recarga de extintores, mantenimiento de vehículos oficiales, limpieza y fumigación de locales por sanitización y eliminación de plagas, así como impuestos sobre nóminas por corresponder al 6° bimestre 2023 pagaderos en el siguiente ejercicio fiscal 2024. 4000 Transferencias, Asignaciones, Subsidios y Otras Ayudas por la cantidad de \$4,878.53 por impuesto de retención por la renta de 30 cajones del inmueble que ocupa la Sala Regional Chiapas Regional del mes de Diciembre 2023, así como el 5000 Bienes Muebles, Inmuebles e Intangibles por un monto de \$230,631.20 por la adquisición de bienes informáticos para la Unidad de Auditoría.

Del total del Presupuesto Devengado por un monto de **\$2,239,054,112.49**, la cantidad de **\$127,613,393.26** corresponden a pago de adeudos de años anteriores: 2010 \$25,103,982.36, 2011 \$15,632,000.00, 2012 \$58,062,009.09 y del 2013 \$28,815,401.81 de la Cuenta 1279 (Activos Diferidos), que se integran de los siguientes capítulos:

Año 2010, Capítulos: 1000 \$2,304,709.39, 2000 \$45,687.46 y 3000 \$22,753,585.51

Año 2011, Capítulos: 1000 \$15,632,000.00

Año 2012, Capítulos: 1000 \$58,023,989.41 y 3000 \$38,019.68

Año 2013, Capítulos: 1000 \$28,815,401.81

ENCARGADO ÁREA DE REC. FINANCIEROS Y CONTABILIDAD


BELISARIO TREJO MARTÍNEZ

JEFE DE LA UNIDAD DE APOYO ADMINISTRATIVO


ANTONIO GONZÁLEZ LÓPEZ

GOBIERNO CONSTITUCIONAL DEL ESTADO DE CHIAPAS
PRESUPUESTO DE EGRESOS POR TIPO DE RECURSO, FUENTE DE FINANCIAMIENTO Y RAMO
DEL 1 DE ENERO AL 31 DE DICIEMBRE DE 2023

21111 202 SECRETARÍA DE HACIENDA

TIPO DE RECURSO / FUENTE DE FINANCIAMIENTO / RAMO	PRESUPUESTO DE EGRESOS							
	APROBADO	AMPLIACIÓN / REDUCCIÓN	MODIFICADO	MINISTRADO	COMPROMETIDO	DEVENGADO	EJERCIDO	PAGADO
TOTAL	1,538,538,614.99	742,801,519.83	2,281,340,134.82	2,281,340,134.82	2,239,054,112.49	2,239,054,112.49	2,224,165,126.54	2,222,567,857.54
1 RECURSO NO ETIQUETADO	1,538,538,614.99	739,723,269.83	2,278,261,884.82	2,278,261,884.82	2,235,975,862.49	2,235,975,862.49	2,221,086,876.54	2,219,489,607.54
1.1 RECURSOS FISCALES	309,364,296.62	568,660,501.62	878,024,798.24	878,024,798.24	857,392,003.75	857,392,003.75	849,717,080.98	849,685,469.63
Ramo A1 Ingresos Estatales	309,364,296.62	568,660,501.62	878,024,798.24	878,024,798.24	857,392,003.75	857,392,003.75	849,717,080.98	849,685,469.63
1.5 RECURSOS FEDERALES	1,229,174,318.37	171,062,768.21	1,400,237,086.58	1,400,237,086.58	1,378,583,858.74	1,378,583,858.74	1,371,369,795.56	1,369,804,137.91
Ramo 28 Participaciones a Entidades Federativas y Municipios	1,229,174,318.37	171,062,768.21	1,400,237,086.58	1,400,237,086.58	1,378,583,858.74	1,378,583,858.74	1,371,369,795.56	1,369,804,137.91
2 RECURSO ETIQUETADO		3,078,250.00	3,078,250.00	3,078,250.00	3,078,250.00	3,078,250.00	3,078,250.00	3,078,250.00
2.5 RECURSOS FEDERALES		3,078,250.00	3,078,250.00	3,078,250.00	3,078,250.00	3,078,250.00	3,078,250.00	3,078,250.00
Ramo 23 Provisiones Salariales y Económicas		1,078,250.00	1,078,250.00	1,078,250.00	1,078,250.00	1,078,250.00	1,078,250.00	1,078,250.00
Ramo 33 Aportaciones Federales para Entidades Federativas y Municipios		2,000,000.00	2,000,000.00	2,000,000.00	2,000,000.00	2,000,000.00	2,000,000.00	2,000,000.00

ENCARGADO ÁREA DE REC. FINANCIEROS Y CONTABILIDAD

BELISARIO TREJO MARTÍNEZ

JEFE DE LA UNIDAD DE APOYO ADMINISTRATIVO

ANTONIO GONZÁLEZ LÓPEZ

GOBIERNO CONSTITUCIONAL DEL ESTADO DE CHIAPAS
APLICACIÓN DEL PRESUPUESTO DEVENGADO POR TIPO DE RECURSO, RAMO Y CAPÍTULO DE GASTO
 DEL 1 DE ENERO AL 31 DE DICIEMBRE DE 2023

21111 202 SECRETARÍA DE HACIENDA

TIPO DE RECURSO / RAMO	PRESUPUESTO DEVENGADO/CAPÍTULO DE GASTO									TOTAL
	1000	2000	3000	4000	5000	6000	7000	8000	9000	
TOTAL	1,237,701,348.50	50,054,777.16	521,659,416.48	51,722,011.12	375,829,241.75				2,087,317.48	2,239,054,112.49
1 RECURSO NO ETIQUETADO	1,237,701,348.50	50,054,777.16	521,605,416.48	51,722,011.12	372,804,991.75				2,087,317.48	2,235,975,862.49
Ramo A1 Ingresos Estatales	67,728,533.08		394,830,496.17	24,752,190.55	370,080,783.95					857,392,003.75
Ramo 28 Participaciones a Entidades Federativas y Municipios	1,169,972,815.42	50,054,777.16	126,774,920.31	26,969,820.57	2,724,207.80				2,087,317.48	1,378,583,858.74
2 RECURSO ETIQUETADO			54,000.00		3,024,250.00					3,078,250.00
Ramo 23 Provisiones Salariales y Económicas			54,000.00		1,024,250.00					1,078,250.00
Ramo 33 Aportaciones Federales para Entidades Federativas y Municipios					2,000,000.00					2,000,000.00

ENCARGADO ÁREA DE REC. FINANCIEROS Y CONTABILIDAD

BELISARIO TREJO MARTINEZ

JEFE DE LA UNIDAD DE APOYO ADMINISTRATIVO

ANTONIO GONZÁLEZ LÓPEZ

GOBIERNO CONSTITUCIONAL DEL ESTADO DE CHIAPAS
APLICACIÓN DEL PRESUPUESTO DEVENGADO POR TIPO DE RECURSO, RAMO Y SUBFUENTE DE FINANCIAMIENTO
 DEL 1 DE ENERO AL 31 DE DICIEMBRE DE 2023

21111 202 SECRETARÍA DE HACIENDA

TIPO DE RECURSO / RAMO	PRESUPUESTO DEVENGADO/SUBFUENTE DE FINANCIAMIENTO								TOTAL
	RECURSO DE AÑOS ANTERIORES				RECURSO DE AÑO EN CURSO				
	A	B	C	D	E	F	H	S	
	Gastos Comprometidos y/o Devengados por Registrar	Economías de Ejercicios Anteriores	Recursos en Proceso de Ejecución	Productos Financieros de Ejercicios Anteriores	Productos Financieros del Año en Curso	Recursos por Ingresos Excedentes	Recursos por Reducciones en Otras Previsiones	Recursos del Ejercicio	
TOTAL	29,042.07	121,884,331.96	309,290.80			93,415,215.87	498,206,913.66	1,525,209,318.13	2,239,054,112.49
1 RECURSO NO ETIQUETADO	29,042.07	121,884,331.96	309,290.80			90,336,965.87	498,206,913.66	1,525,209,318.13	2,235,975,862.49
Ramo A1 Ingresos Estatales		75,577,963.20				90,336,965.87	418,543,027.32	272,934,047.36	857,392,003.75
Ramo 28 Participaciones a Entidades Federativas y Municipios	29,042.07	46,306,368.76	309,290.80				79,663,886.34	1,252,275,270.77	1,378,583,858.74
2 RECURSO ETIQUETADO						3,078,250.00			3,078,250.00
Ramo 23 Aportaciones Federales para Entidades Federativas y Municipios						1,078,250.00			1,078,250.00
Ramo 33 Aportaciones Federales para Entidades Federativas y Municipios						2,000,000.00			2,000,000.00

ENCARGADO ÁREA DE REC. FINANCIEROS Y CONTABILIDAD

BELISARIO TREJO MARTÍNEZ

JEFE DE LA UNIDAD DE APOYO ADMINISTRATIVO

ANTONIO GONZÁLEZ LÓPEZ

GOBIERNO CONSTITUCIONAL DEL ESTADO DE CHIAPAS
PRINCIPALES ADECUACIONES AL PRESUPUESTO DE EGRESOS
DEL 1 DE ENERO AL 31 DE DICIEMBRE DE 2023

21111 202 SECRETARÍA DE HACIENDA

PRESUPUESTO DE EGRESOS				VARIACIÓN EN RELACION AL:		SUBEJERCICIO
APROBADO ANUAL	AMPLIACIONES / REDUCCIONES	MODIFICADO	DEVENGADO	APROBADO ANUAL	%	
1	2	3	4	5=4-1		6=3-4
1,538,538,614.99	742,801,519.83	2,281,340,134.82	2,239,054,112.49	700,515,497.50	45.5	42,286,022.33

Razón de la variación del Presupuesto Devengado en Relación al Aprobado Anual

La variación por un monto de **\$700,515,497.50**, que presenta este Organismo Público corresponde a devengados en demasía. Los recursos devengados durante este ejercicio fiscal, fueron autorizados para cubrir el pago por sueldos al personal de confianza y sindicalizado, aportación al ISSTECH, prestaciones de retiro, así mismo el pago del 3.4% de incremento salarial del ejercicio 2023 a favor del personal de base, confianza y temporales adscrito a esta Secretaría; por adquisiciones de tóner, materiales de limpieza; por servicio de seguridad y centro de datos de los sitios Torre Chiapas, arrendamiento de locales y bodegas para archivo, módulos de interconexión SIAHE y sistemas de Administración Hacendaria, servicios por la emisión de licencias de conducir del Gobierno del Estado, servicios integrales por actos conmemorativos, regularización presupuestal mediante constancia para la compensación de fondos; así como también para el pago de subsidio a organismo y empresas públicas de Talleres Gráficos destinados a cubrir crédito fiscal determinado en resolución emitido por el Servicio de Administración Tributaria; y por adquisición de kioscos electrónicos, pago por la entrega de la licencia de software de derecho de uso final perpetua y para la adquisición del sistema de ventanilla única, como el desarrollo de los módulos de interconexión entre el SIAHE y la Administración Tributaria; y por servicios personales.

Integración de la Modificación al presupuesto de Egresos (Ampliaciones/Reducciones)

Ampliación líquida por	3,022,330.67	Para cubrir el pago del proyecto de inversión Fortalecimiento y/o Creación de las Unidades de Inteligencia Patrimonial y Económica (UIPE'S).
Ampliación líquida por	333,219,102.15	Para cubrir el pago por creación de plazas de diferentes proyectos de la Secretaría de Hacienda.
Ampliación líquida por	77,645,774.95	Para cubrir el pago por la adquisición del sistema de ventanilla única y desarrollo de los módulos de interconexión entre el SIAHE, para El Proyecto Adquisición de Kioscos Electrónicos para Optimización Y Modernización de los Servicios Gubernamentales del Estado De Chiapas, Software para la Unidad de Vinculación de Atención a Auditorias y adquisición de prendas de protección al personal.
Ampliación líquida por	2,669,659.06	Para cubrir el pago por ADEFAS por servicios personales por el pago de sueldos y estímulos económicos al personal pensionado de la Secretaria de Hacienda y a los C.C. Oscar Santiago José, Cruz Ventura Wendy, Robles Constantino Herminio Armando, Pérez Serrano Graciela Iliana y Cruz Astudillo Pedro Alejandro y Erogaciones por laudos a favor del c. Carlos Alberto Ruiz Gutiérrez, derivado del juicio laboral No. 1084/2020.
Ampliación líquida por	609,065.25	Para cubrir el pago de cuotas y aportaciones al ISSTECH, aportación del 7% de atención medica a pensionado y jubilados de los sectores magisterio y burocracia y del sector policial.
Ampliación líquida por	79,359,315.31	Para cubrir el pago de viáticos y pasajes nacionales, mantenimiento menor de inmuebles, pago de créditos fiscales, señaléticas y letreros para las oficinas de recaudación, subsidios a organismo y empresas públicas, servicios bancarios y financieros, gastos de orden social y erogaciones rotatorias, regularización de la cuenta 1179.-otros activos diferidos (2022) y por cancelación de ministraciones de Capítulo 1000 de saldos disponibles del ejercicio 2023, para dar solvencia a la partida prestaciones de retiro para regularizar presupuestal y conjuntamente los sueldos del mes de diciembre.

GOBIERNO CONSTITUCIONAL DEL ESTADO DE CHIAPAS
PRINCIPALES ADECUACIONES AL PRESUPUESTO DE EGRESOS
DEL 1 DE ENERO AL 31 DE DICIEMBRE DE 2023

21111 202 SECRETARÍA DE HACIENDA

PRESUPUESTO DE EGRESOS				VARIACION EN RELACION AL:		SUBEJERCICIO
APROBADO ANUAL	AMPLIACIONES / REDUCCIONES	MODIFICADO	DEVENGADO	APROBADO ANUAL	%	
1	2	3	4	5=4-1		6=3-4
Ampliación líquida por	7,420,956.77	Para cubrir el pago por la complementaria por servicios especiales correspondiente a plazas de personal de confianza y base.				
Ampliación líquida por	3,500,000.00	Para cubrir el pago por el otorgamiento de estímulos al personal de diversas áreas de esta Secretaría.				
Ampliación líquida por	2,550,000.00	Para cubrir el pago por el Día de las madres y el Día del Padre.				
Ampliación líquida por	18,291,408.48	Para cubrir el pago por laudos a los CC. Marcos Antonio López y Zoila Ordoñez Ruiz. y pago de inscripción retroactiva de la aportación de cuotas al ISSTECH por laudo de C. Celin Grajales Ovalle.				
Ampliación líquida por	1,270,809.00	Para cubrir el pago por adquisición de antivirus empresarial para la Secretaría de Hacienda.				
Ampliación líquida por	3,168,093.34	Para cubrir el pago por el Congreso y Convenciones por la Reunión CCCLII de la Comisión Permanente de Funcionarios Fiscales y LXV Junta de Coordinación Fiscal 2023, para el evento Ciclo de Conferencias Magisteriales: Fiscalización Superior a los Recursos de Origen Federal del Estado de Chiapas y evento Reunión Plenaria de Funcionarios Fiscales en el mes de noviembre.				
Ampliación líquida por	70,070,385.45	Regularización de la Cuenta 1123, para cubrir el pago de otros gastos por responsabilidades correspondientes al mes de mayo, junio, julio y agosto, septiembre, octubre de 2023; de los cuales se devengaron por otros gastos de responsabilidad la cantidad de \$66,778,129.00.				
Ampliación líquida por	10,983,742.93	Para cubrir el pago de luz de la Iglesia Catedral y Albergue Infantil, pago de subsidio para otras medidas económicas para personal de base, confianza y eventual 2023 y para otras medidas económicas por bajas a favor de los trabajadores inactivos, de confianza, base y temporal.				
Ampliación líquida por	35,723,266.25	Para cubrir el pago por incremento salarial del 3.4% a favor del personal de base, confianza, temporal y pensionados adscrito a esta Secretaría.				
Ampliación líquida por	1,024,250.00	Para cubrir el pago del proyecto Modernización de Tecnologías para Fortalecer la Armonización Contable.				
Ampliación líquida por	45,574,076.70	Para cubrir el pago por aportaciones patronal del 7% sobre nómina de las cuotas al ISSTECH por servicio médico al personal pensionado y jubilado sindicalizado del sector burocracia, magisterio y sector policial para el 2023.				
Ampliación líquida por	15,240,211.80	Para cubrir el pago por adquisición de placas de motocicleta servicio privado y servicio publico 2023				
Ampliación líquida por	386,164.00	Para cubrir el pago por adquisición de computadoras portátiles para la Unidad de Vinculación de Atención de Auditorías.				
Ampliación líquida por	6,621,048.00	Para cubrir el pago del proyecto denominado Difusión e Información de Medios Impresos para Cuadernillos Relativos al Anteproyecto 2024 para los 76 organismos públicos del Estado.				
Ampliación líquida por	402,000.00	Para cubrir el pago por certificación de servidores públicos en materia de contabilidad gubernamental y diplomado "Actualización en Presupuesto, Contabilidad y Evaluación de Proyectos Gubernamentales.				

GOBIERNO CONSTITUCIONAL DEL ESTADO DE CHIAPAS
PRINCIPALES ADECUACIONES AL PRESUPUESTO DE EGRESOS
DEL 1 DE ENERO AL 31 DE DICIEMBRE DE 2023

21111 202 SECRETARÍA DE HACIENDA

PRESUPUESTO DE EGRESOS				VARIACIÓN EN RELACIÓN AL:		SUBEJERCICIO
APROBADO ANUAL	AMPLIACIONES / REDUCCIONES	MODIFICADO	DEVENGADO	APROBADO ANUAL	%	
1	2	3	4	5=4-1		6=3-4
Ampliación líquida por	154,166,784.00	Por la adquisición de bienes informáticos, para el proyecto "Adquisición de Kioscos Electrónicos para Optimización y Modernización de los Servicios Gubernamentales del Estado de Chiapas".				
Ampliación líquida por	3,317,756.22	Para cubrir el pago de aportaciones al IMSS correspondiente a los meses de septiembre a diciembre de 2023.				
Ampliación líquida por	2,684,223.81	Para cubrir el pago por honorarios especiales de los meses de octubre a diciembre de 2023, Subsecretaría de Ingresos.				
Reducción líquida por	8,180,804.89	Por concepto de cancelación de plazas de confianza y base, y creación de plazas de personal eventual de gasto corriente de diversos proyectos administrativos; por cancelación de plazas congeladas de confianza por pensión de diferentes órganos administrativas y delegaciones de la Secretaría de Hacienda y de nómina de personal de base por reubicar congelada, así como, por cambio de literal de una plaza de base a pie de rama (Técnico e a Técnico a) de Delegación de Hacienda de Huixtla.				
Reducción líquida por	1,000,000.00	Por concepto de reprogramación del recursos del proyecto de Inversión Fortalecimiento y/o Creación de la Unidades de Inteligencia Patrimonial y Económica (UIPE'S).				
Reducción líquida por	4,313.90	Por concepto de cancelación de impuesto sobre nómina y otros que se deriven de una relación laboral y otras contribuciones de plazas de confianza y base, así como, por cancelación de un cheque por pago de defunción a favor de la C. Magdalena Navarro Sánchez.				
Reducción líquida por	1,285,394.30	Por concepto de otorgar suficiencia a la partida de material para el desarrollo de la información y penas, multas y accesorios ISN cuarto bimestre; reducción de la partida arrendamiento de edificios y locales de los ahorros enero, febrero y marzo, para dar suficiencia presupuestal y financiera a la partida viáticos y pasajes nacionales y otros impuestos y derechos; así como, de la partida servicio postal para dar suficiencia presupuestal y financiera a la partida prendas de protección al personal.				
Reducción líquida por	77,221,316.00	Por concepto de reducción de la partida bienes informáticos, para el proyecto "Adquisición de Kioscos Electrónicos para Optimización y Modernización de los Servicios Gubernamentales del Estado de Chiapas", por cambio de fuente de financiamiento, para dar solvencia presupuestal y financiera a la partida equipos y aparatos de audiovisual software para el Área de Vinculación de Auditorías.				
Reducción líquida por	684,883.46	Por concepto de reducción para dar solvencia a las partidas pasajes nacionales terrestres, viáticos nacionales y otros impuestos y derechos, así como, reducción por cancelación de ministraciones de Capítulo 1000 de saldos disponibles del ejercicio 2023, para dar solvencia a la partida prestaciones de retiro para regularizar presupuestal y conjuntamente los sueldos del mes de diciembre.				
Reducción líquida por	3,292,256.45	Por concepto de reducción de la partida otros gastos por responsabilidad para regularizar la Cuenta 1123 Deudores diversos por cobrar a corto plazo de los meses de agosto y septiembre.				
Reducción líquida por	4,950,493.05	Por concepto de reducción de servicios generales para el pago de las aportaciones al ISSTECH, aportación del 7% de atención médica a pensionado y jubilados de los sectores magisterio y burocracia y del sector policial.				

**GOBIERNO CONSTITUCIONAL DEL ESTADO DE CHIAPAS
PRINCIPALES ADECUACIONES AL PRESUPUESTO DE EGRESOS
DEL 1 DE ENERO AL 31 DE DICIEMBRE DE 2023**

21111 202 SECRETARÍA DE HACIENDA

PRESUPUESTO DE EGRESOS				VARIACION EN RELACION AL:		SUBEJERCICIO
APROBADO ANUAL	AMPLIACIONES / REDUCCIONES	MODIFICADO	DEVENGADO	APROBADO ANUAL	%	
1	2	3	4	5=4-1		6=3-4
Reducción líquida por	3,317,756.22	Por concepto de reducción de la partida Aportaciones al ISSTECH y Aportaciones al ISSTECH (Docente).para darle suficiencia a la partida Aportaciones al IMSS.				
Reducción líquida por	36,181,686.04	Por concepto de reducción líquida de recursos presupuestarios correspondiente al No Liberado.				
Total Modificación:	742,801,519.83					

ENCARGADO ÁREA DE REC. FINANCIEROS Y CONTABILIDAD


BELISARIO TREJO MARTÍNEZ

JEFE DE LA UNIDAD DE APOYO ADMINISTRATIVO


ANTONIO GONZÁLEZ LÓPEZ

GOBIERNO CONSTITUCIONAL DEL ESTADO DE CHIAPAS
COMPARATIVO DEL PRESUPUESTO DEVENGADO POR OBJETO DEL GASTO
 DEL 1 DE ENERO AL 31 DE DICIEMBRE DE 2023

21111 202 SECRETARÍA DE HACIENDA

PRESUPUESTO DEVENGADO		EJERCICIO		INCREMENTO O DECREMENTO	ANÁLISIS DEL INCREMENTO Y/O DECREMENTO POR CAPÍTULO DE GASTO
		2022	2023		
CONCEPTO					
TOTAL		1,483,391,824.23	2,239,054,112.49	755,662,288.26	
1000	Servicios Personales.	1,070,084,071.47	1,237,701,348.50	167,617,277.03	El incremento se debe principalmente al pago de aportación al ISSTECH al personal pensionado y jubilado del sector burocracia, así como el pago de prestaciones de retiro para el personal pensionado de confianza y base, por el incremento salarial del 3.4 % al personal de confianza, eventual y pensionado; así mismo, para el pago de nómina complementaria por servicios especiales al personal de base y confianza de la Secretaría de Hacienda.
2000	Materiales y Suministros.	37,940,501.97	50,054,777.16	12,114,275.19	El incremento con respecto al ejercicio fiscal se debe al suministro de tóner a las impresoras para las Delegaciones de Hacienda por Licitación Restringida, así como, adquisición de insumos para la prevención y control de enfermedades respiratorias en las oficinas recaudadoras.
3000	Servicios Generales.	337,382,126.26	521,659,416.48	184,277,290.22	El incremento se debe principalmente por servicio de impresión de lonas, dípticos, trípticos y flyers para difusión en las diferentes delegaciones y centros de recaudación locales en el Estado, para la reunión de trabajadores de servidores y funcionarios públicos en coordinación con los centros de recaudación local, subsecretarías y unidades; así como, gastos operativos por evento de modernización de los sistemas de recaudación hacendarios de Kioscos Electrónicos, pago correspondiente por módulos de interconexión entre el SIAHE y sistemas de la Administración Hacendaria.
4000	Transferencias, Asignaciones, Subsidios y Otras Ayudas.	20,163,909.81	51,722,011.12	31,558,101.31	El incremento se debe principalmente por el pago subsidio a organismos y empresas públicas de Talleres Gráficos destinados a cubrir crédito fiscal determinado en resolución emitido por el Servicio de Administración Tributaria y por otorgamiento de becas a trabajadores e hijos de trabajadores sindicalizados del Gobierno del Estado.
5000	Bienes Muebles, Inmuebles e Intangibles.	16,952,204.76	375,829,241.75	358,877,036.99	El incremento se debe principalmente al pago por software para servicio de ventanilla UNICA-EGOB, para la Secretaría de Hacienda del Estado de Chiapas.
9000	Deuda Pública.	869,009.96	2,087,317.48	1,218,307.52	El incremento por ADEFAS por servicios personales, estímulos económicos por jubilación vejez e invalidez y pensión alimenticia al personal de confianza del sector burocracia del Gobierno del Estado.

ENCARGADO ÁREA DE REC. FINANCIEROS Y CONTABILIDAD

BELISARIO TREJO MARTÍNEZ

JEFE DE LA UNIDAD DE APOYO ADMINISTRATIVO

ANTONIO GONZÁLEZ LÓPEZ

GOBIERNO CONSTITUCIONAL DEL ESTADO DE CHIAPAS
ANÁLISIS DEL CAPITULO 4000 TRANSFERENCIAS, ASIGNACIONES, SUBSIDIOS Y OTRAS AYUDAS
 DEL 1 DE ENERO AL 31 DE DICIEMBRE DE 2023

21111 202 SECRETARÍA DE HACIENDA

TIPO DE RECURSO /CONCEPTO DEL GASTO/ PARTIDA ESPECÍFICA DEL GASTO	PRESUPUESTO DE EGRESOS			REFERENCIA	BENEFICIARIO	DESTINO DEL GASTO
	APROBADO ANUAL	MODIFICADO	DEVENGADO			
TOTAL	17,324,844.59	51,748,130.08	51,722,011.12			
GASTO NO ETIQUETADO	17,324,844.59	51,748,130.08	51,722,011.12			
4100 Transferencias Internas y Asignaciones al Sector Público.	2,169,946.72	1,429,765.10	1,429,765.10			
41108 Asignaciones Presupuestarias para Aportaciones Públicas.	2,169,946.72	1,429,765.10	1,429,765.10	Presupuesto Aprobado	Instituto para el Desarrollo Técnico de las Haciendas Públicas (INDETEC), Secretariado Técnico CNG, A.C.	Aportación Unilateral para Gastos del Ejercicio 2023, Aportaciones Ordinarias Al INDETEC Mensuales y reunión nacional de funcionarios (Gobernadores).
4300 Subsidios y Subvenciones.		40,688,889.76	40,680,245.35			
43905 Subsidios a Organismos y Empresas Públicas.		29,363,255.00	29,363,255.00	Ampliación líquida	Trabajadores del Órgano Administrativo de Talleres Gráficos del Estado.	Pagos de nómina de sueldos, así mismo por pagos de créditos fiscales en la resolución emitida por el Servicio de Administración Tributaria.
43909 Subsidios por Otras Medidas Económicas.		11,325,634.76	11,316,990.35	Ampliación líquida	Trabajadores sindicalizados.	Estímulo por el bono de productividad y reintegros de impuestos sobre sueldos y salarios.
4400 Ayudas Sociales.	14,804,897.87	9,279,475.22	9,262,000.67			
44101 Ayudas a Organizaciones y Personas (Ayudas Culturales y Sociales).	11,015,787.87	5,427,307.35	5,409,832.80	Presupuesto aprobado y ampliación líquida	C.F.E. y Magaly Esponda Araujo. Sindicato de Trabajadores al Servicio del Gobierno del Estado de Chiapas.	Pago de servicios de energía eléctrica del albergue infantil y Catedral de San Marcos, renta de 30 cajones de estacionamiento de la Sala Regional Chiapas. Apoyo económico para las celebraciones del Día de niño, Día del trabajo y Día de la Madre, así como, apoyo económico para la adquisición de combustible y lubricantes de enero a diciembre del 2023.
44103 Premios.	189,110.00			Presupuesto Aprobado y reducción líquida		
44107 Becas.	3,600,000.00	3,852,167.87	3,852,167.87	Presupuesto Aprobado y traspaso compensado	Trabajadores sindicalizados del Gobierno del Estado.	Pago de becas.
4600 Transferencias a Fideicomisos, Mandatos y Otros Análogos.	350,000.00	350,000.00	350,000.00			
46101 Aportaciones a Fideicomisos Públicos.	350,000.00	350,000.00	350,000.00	Presupuesto Aprobado	BANOBRAS, SNC Fideicomiso 2050 para el desarrollo regional Sur Sureste.	Estudios y proyectos para el impulso al desarrollo de la región Sur-Sureste, de los estados de: Campeche, Chiapas, Guerrero, Oaxaca, Quintana Roo, Tabasco, Yucatán y Veracruz.
GASTO ETIQUETADO						
NOTA: La diferencia de \$78,356.88 ; que existe entre el presupuesto modificado y devengado corresponden a recursos disponibles presupuestarios (economías) .						

ENCARGADO ÁREA DE REC. FINANCIEROS Y CONTABILIDAD

BELISARIO TREJO MARTÍNEZ

JEFE DE LA UNIDAD DE APOYO ADMINISTRATIVO

ANTONIO GONZÁLEZ LÓPEZ

GOBIERNO CONSTITUCIONAL DEL ESTADO DE CHIAPAS
ANÁLISIS DEL CAPITULO 5000 BIENES MUEBLES, INMUEBLES E INTANGIBLES
 DEL 1 DE ENERO AL 31 DE DICIEMBRE DE 2023

21111 202 SECRETARÍA DE HACIENDA

TIPO DE RECURSO /CONCEPTO DEL GASTO/ PARTIDA ESPECÍFICA DEL GASTO	PRESUPUESTO DE EGRESOS			REFERENCIA	UBICACIÓN DEL ACTIVO	DESTINO DEL GASTO
	APROBADO ANUAL	MODIFICADO	DEVENGADO			
TOTAL	640,140.00	376,098,675.00	375,829,241.75			
GASTO NO ETIQUETADO	640,140.00	373,074,425.00	372,804,991.75			
5100 Mobiliario y Equipo de Administración.		155,741,252.00	155,620,182.80			
51501 Bienes Informáticos.		155,741,252.00	155,620,182.80	Ampliación líquida	Delegaciones de Hacienda y Centros de Recaudación Locales en el Estado. Unidad de Informática	Adquisición de 40 Kioscos Electrónicos para optimización de los servicios Gubernamentales del Estado de Chiapas. Adquisición de 3 impresoras matriz de línea para el personal de la Secretaría de Hacienda.
					Unidad de Vinculación de Atención a Auditorias.	Adquisición de 10 computadoras portátiles para el personal de la Secretaría de Hacienda.
5200 Mobiliario y Equipo Educativo y Recreativo.		20,764.00		Ampliación líquida		
52101 Equipos y Aparatos Audiovisuales.		20,764.00				
5900 Activos Intangibles.	640,140.00	217,312,409.00	217,184,808.95			
59101 Software.	640,140.00	216,031,160.00	215,913,999.95	Presupuesto Aprobado y Ampliación líquida	Subsecretaría de Ingresos.	Adquisición de licencia de software derecho de uso final perpetua, no exclusiva e irrevocable e intransferible para los usuarios ilimitados de la plataforma tecnológica integral Egob y para la adquisición del sistema de Ventanilla Única y Desarrollo de los Módulos de Interconexión entre el SIAHE y Sistemas de la Administración Hacendaria para 1623 usuarios.
59701 Licencias Informáticas e Intelectuales.		1,281,249.00	1,270,809.00	Ampliación líquida	Unidad de Informática.	Adquisición de un suite de seguridad de antivirus empresarial para la Secretaría de Hacienda.
GASTO ETIQUETADO		3,024,250.00	3,024,250.00			
5900 Activos Intangibles.		3,024,250.00	3,024,250.00			
51501 Bienes Informáticos.		1,024,250.00	1,024,250.00	Ampliación líquida	Dirección de Política del Gasto.	Adquisición de 22 computadoras de escritorio media Tipo A y 13 portátiles, 6 impresoras laser monocromática y 3 escáner de alta velocidad.
59101 Software.		2,000,000.00	2,000,000.00	Ampliación líquida	Unidad de Inteligencia Patrimonial y Económica (UIPE).	Adquisición de un software Plataforma de Análisis de Información.
NOTA: La diferencia de \$269,433.25 ; que existe entre el presupuesto modificado y devengado corresponden a recursos disponibles presupuestarios (economías).						

ENCARGADO ÁREA DE REC. FINANCIEROS Y CONTABILIDAD

BELISARIO TREJO MARTÍNEZ

JEFE DE LA UNIDAD DE APOYO ADMINISTRATIVO

ANTONIO GONZÁLEZ LÓPEZ

GOBIERNO CONSTITUCIONAL DEL ESTADO DE CHIAPAS
ANÁLISIS DEL CAPÍTULO 9000 DEUDA PÚBLICA (ADEFAS)
 DEL 1 DE ENERO AL 31 DE DICIEMBRE DE 2023

21111 202 SECRETARÍA DE HACIENDA

TIPO DE RECURSO /CONCEPTO DEL GASTO /PARTIDA ESPECÍFICA DEL GASTO	PRESUPUESTO DE EGRESOS			REFERENCIA	DESTINO DEL GASTO
	APROBADO ANUAL	MODIFICADO	DEVENGADO		
TOTAL		2,100,180.99	2,087,317.48		
GASTO NO ETIQUETADO		2,100,180.99	2,087,317.48		
9900 Adeudos de Ejercicios Fiscales Anteriores (ADEFAS).		2,100,180.99	2,087,317.48		
99106 Adeudos de Ejercicios Fiscales Anteriores por Servicios Personales.		2,072,819.38	2,072,819.38	Ampliación líquida	Pago de sueldos y estímulos económicos de pensión por jubilación, vejez y fallecimiento por causas ajenas al trabajo a favor del personal de confianza del Sector burocracia; así como el pago derivado al laudo a favor del C. Oscar Santiago José.
99108 Adeudos de Ejercicios Fiscales Anteriores por Servicios Generales.		728.15		Ampliación líquida	
99114 Adeudos de Ejercicios Fiscales Anteriores por Impuesto Sobre Nóminas y Otros que se Deriven de una Relación Laboral.		12,135.36		Ampliación líquida	
99119 Adeudos de Ejercicios Fiscales Anteriores por Subsidios por Otras Medidas Económicas.		14,498.10	14,498.10	Ampliación líquida	Pago de adeudos para el personal jubilados a nivel burocracia de Hernández Vázquez María Elena, Graciela Iliana Pérez Serrano de la Unidad de Informática, Cruz Astudillo Pedro Alejandro de la Delegación de Hacienda de Cintalapa y Robles Constantino Herminio Armando de la Dirección de Auditoría Fiscal por causa de baja.
GASTO ETIQUETADO					
NOTA: La diferencia de \$12,863.51 ; que existe entre el presupuesto modificado y devengado corresponden a recursos disponibles presupuestarios (economías)					

ENCARGADO ÁREA DE REC. FINANCIEROS Y CONTABILIDAD

BELISARIO TREJO MARTÍNEZ

JEFE DE LA UNIDAD DE APOYO ADMINISTRATIVO

ANTONIO GONZÁLEZ LÓPEZ

GOBIERNO CONSTITUCIONAL DEL ESTADO DE CHIAPAS
ANÁLISIS DE LOS RECURSOS FEDERALES ETIQUETADOS
DEL 1 DE ENERO AL 31 DE DICIEMBRE DE 2023

21111 202 SECRETARÍA DE HACIENDA

FUENTE DE FINANCIAMIENTO - RAMO - PROGRAMA y/o FONDO - ANÁLISIS DEL PRESUPUESTO DEVENGADO		
2.5 RECURSOS FEDERALES	TOTAL	3,078,250
Ramo 23 Provisiones Salariales y Económicas	1,078,250	
U1160 Provisión para la Armonización Contable. Mediante este programa se destinaron recursos por la cantidad de Un millón 78 mil 250 pesos, mismo que se orientaron para la adquisición de computadoras portátiles marcas Lenovo9 (Factura No. 4751 A), marca HP Modelo Probook 440 (Factura No. B 4625) y computadoras de escritorio e impresoras (Factura No. a 1293); así mismo para el Diplomado en Contabilidad Gubernamental.		
Ramo 33 Aportaciones Federales para Entidades Federativas y Municipios	2,000,000	
I0110 FASP (Fondo de Aportación para Seguridad Pública). Mediante este programa se destinaron recursos por la cantidad de 2 millones de pesos, mismos que se orientaron para adquisición la software Plataforma de Análisis de Información de la Unidad de Inteligencia Patrimonial y Económica (UIPE).		

ENCARGADO ÁREA DE REC. FINANCIEROS Y CONTABILIDAD

BELISARIO TREJO MARTÍNEZ

JEFE DE LA UNIDAD DE APOYO ADMINISTRATIVO

ANTONIO GONZÁLEZ LÓPEZ

SECRETARÍA DE HACIENDA

Cuenta Pública

**4.to
Trimestre
2023**

REPORTES PRESUPUESTARIOS POR CALSIFICACIÓN ADMINISTRATIVAS.



Cierre de septiembre de 2023.

EP-01 Análítico de Partidas.

EP-03 Por Capítulos, Concepto, Partida Generica y Partida Especifica.

EP-08 Resumen Tipo de Gasto y Partida.

Tipo de Recursos 1 (No Etiquetado).

EP-1.1 Recursos Fiscales.

EP-1.5 Recursos Federales.

Tipo de Recursos 2 (Etiquetado).

EP-2.5 Recursos Federales.



ESTADO DEL EJERCICIO DEL PRESUPUESTO
CIERRE A DICIEMBRE DE 2023
 Secretaría de Hacienda

31 de Diciembre de 2023
 (Pesos)

Página 1 de 2
 Fecha de Impresión: 21/02/2024 11:26:11 a.m

CAPÍTULOS / CONCEPTOS	PRESUPUESTO AUTORIZADO				COMPROMETIDO	DEVENGADO	EJERCIDO	PAGADO	Variación Nominal	
	PRESUPUESTO DE EGRESOS APROBADO	AMPLIACIONES	REDUCCIONES	MODIFICADO					Modificado Comprometido	Modificado Devengado
TOTAL	1,538,538,614.99	1,207,234,572.94	464,433,053.11	2,281,340,134.82	2,239,054,112.49	2,239,054,112.49	2,224,165,126.54	2,222,567,857.54	42,286,022.33	42,286,022.33
Servicios Personales.	1,127,089,207.78	295,997,969.90	180,840,402.28	1,242,246,775.40	1,237,701,348.50	1,237,701,348.50	1,233,630,346.58	1,233,630,346.58	4,545,426.90	4,545,426.90
Remuneraciones al Personal de Carácter Permanente.	226,146,329.76	14,224,730.40	9,989,145.52	230,381,914.64	230,316,610.82	230,316,610.82	230,316,610.82	230,316,610.82	65,303.82	65,303.82
Remuneraciones al Personal de Carácter Transitorio.	3,209,637.19	3,653,874.10	3,413,705.34	3,449,805.95	3,449,805.95	3,449,805.95	3,449,805.95	3,449,805.95	0.00	0.00
Remuneraciones Adicionales y Especiales.	206,009,672.38	76,353,485.27	64,927,638.02	217,435,519.63	217,175,558.78	217,175,558.78	215,242,241.78	215,242,241.78	259,960.85	259,960.85
Seguridad Social.	247,940,356.01	84,674,217.78	11,070,546.73	321,544,027.06	317,919,813.33	317,919,813.33	315,782,128.41	315,782,128.41	3,624,213.73	3,624,213.73
Otras Prestaciones Sociales y Económicas.	395,676,600.25	110,479,742.59	68,708,936.23	437,447,406.61	437,071,072.26	437,071,072.26	437,071,072.26	437,071,072.26	376,334.35	376,334.35
Previsiones.	13,491,929.39	0.00	13,491,929.39	0.00	0.00	0.00	0.00	0.00	0.00	0.00
Pago de Estímulos a Servidores Públicos.	34,614,682.80	6,611,919.76	9,238,501.05	31,988,101.51	31,768,487.36	31,768,487.36	31,768,487.36	31,768,487.36	219,614.15	219,614.15
Materiales y Suministros.	48,138,944.42	21,478,761.62	9,668,517.60	59,949,188.44	50,054,777.16	50,054,777.16	49,968,075.02	49,968,049.63	9,894,411.28	9,894,411.28
Materiales de Administración, Emisión de Documentos y Artículos Oficiales.	26,645,470.21	19,375,618.39	7,881,774.33	38,139,314.27	31,625,766.94	31,625,766.94	31,584,808.04	31,584,808.04	6,513,547.33	6,513,547.33
Alimentos y Utensilios.	5,672,657.54	0.00	0.00	5,672,657.54	5,453,448.81	5,453,448.81	5,453,448.81	5,453,423.42	219,208.73	219,208.73
Materiales y Artículos de Construcción y de Reparación.	3,445,056.72	918,553.24	918,553.24	3,445,056.72	2,868,395.44	2,868,395.44	2,868,395.44	2,868,395.44	576,661.28	576,661.28
Productos Químicos, Farmacéuticos y de Laboratorio.	1,052,244.92	506,342.90	506,342.90	1,052,244.92	703,414.60	703,414.60	703,414.60	703,414.60	348,830.32	348,830.32
Combustibles, Lubricantes y Aditivos.	7,396,670.68	169,846.38	169,846.38	7,396,670.68	7,225,647.85	7,225,647.85	7,225,647.85	7,225,647.85	171,022.83	171,022.83
Vestuario, Blancos, Prendas de Protección y Artículos Deportivos.	0.00	316,399.96	0.00	316,399.96	288,812.32	288,812.32	288,812.32	288,812.32	27,587.64	27,587.64
Herramientas, Refacciones y Accesorios Menores.	3,926,844.35	192,000.75	192,000.75	3,926,844.35	1,889,291.20	1,889,291.20	1,843,547.96	1,843,547.96	2,037,553.15	2,037,553.15
Servicios Generales.	345,345,478.20	382,415,648.34	178,563,941.63	549,197,184.91	521,659,416.48	521,659,416.48	511,158,765.79	509,566,400.71	27,537,768.43	27,537,768.43
Servicios Básicos.	50,787,820.86	1,537,160.00	3,667,495.18	48,657,485.68	46,091,609.41	46,091,609.41	45,944,377.80	45,944,377.05	2,565,876.27	2,565,876.27
Servicios de Arrendamiento.	47,356,263.72	0.00	2,735,089.34	44,621,174.38	43,952,653.98	43,952,653.98	43,936,102.64	43,909,165.44	668,520.40	668,520.40
Servicios Profesionales, Científicos, Técnicos y Otros Servicios.	113,189,854.62	166,236,466.02	63,458,259.42	215,968,061.22	206,101,286.03	206,101,286.03	206,054,150.97	206,050,339.63	9,866,775.19	9,866,775.19
Servicios Financieros, Bancarios y Comerciales.	38,072,950.70	6,683,078.54	2,297,912.39	42,458,116.85	42,107,770.77	42,107,770.77	36,836,565.30	36,836,565.30	350,346.08	350,346.08
Servicios de Instalación, Reparación, Mantenimiento y Conservación.	12,040,193.96	1,637,160.00	6,187,160.00	7,490,193.96	2,245,997.17	2,245,997.17	2,114,661.25	2,113,491.50	5,244,196.79	5,244,196.79
Servicios de Comunicación Social y Publicidad.	600,000.00	21,740,450.11	4,600,000.00	17,740,450.11	16,682,539.50	16,682,539.50	16,682,539.50	16,682,539.50	1,057,910.61	1,057,910.61
Servicios de Traslado y Viáticos.	4,290,000.00	3,174,171.79	449,999.79	7,014,172.00	6,257,075.70	6,257,075.70	6,062,501.70	6,062,501.70	757,096.30	757,096.30
Servicios Oficiales.	54,565,500.00	76,299,638.51	54,315,500.00	76,549,638.51	69,629,905.23	69,629,905.23	69,629,905.23	69,629,043.17	6,919,733.28	6,919,733.28
Otros Servicios Generales.	24,442,894.34	105,107,523.37	40,852,525.51	88,697,892.20	88,590,578.69	88,590,578.69	83,897,961.40	82,338,377.42	107,313.51	107,313.51
Transferencias, Asignaciones, Subsidios y Otras Ayudas.	17,324,844.59	50,861,020.18	16,437,734.69	51,748,130.08	51,722,011.12	51,722,011.12	51,722,011.12	51,717,132.59	26,118.96	26,118.96
Transferencias Internas y Asignaciones al Sector Público.	2,169,946.72	1,429,765.10	2,169,946.72	1,429,765.10	1,429,765.10	1,429,765.10	1,429,765.10	1,429,765.10	0.00	0.00
Subsidios y Subvenciones.	0.00	40,688,889.76	0.00	40,688,889.76	40,680,245.35	40,680,245.35	40,680,245.35	40,680,245.35	8,644.41	8,644.41
Ayudas Sociales.	14,804,897.87	8,392,365.32	13,917,787.97	9,279,475.22	9,262,000.67	9,262,000.67	9,262,000.67	9,257,122.14	17,474.55	17,474.55



ESTADO DEL EJERCICIO DEL PRESUPUESTO
 CIERRE A DICIEMBRE DE 2023
 Secretaría de Hacienda

31 de Diciembre de 2023
 (Pesos)

Página 2 de 2
 Fecha de Impresión: 21/02/2024 11:26:11 a.m

CAPÍTULOS / CONCEPTOS	PRESUPUESTO AUTORIZADO				COMPROMETIDO	DEVENGADO	EJERCIDO	PAGADO	Variación Nominal	
	PRESUPUESTO DE EGRESOS APROBADO	AMPLIACIONES	REDUCCIONES	MODIFICADO					Modificado Comprometido	Modificado Devengado
Transferencias a Fideicomisos, Mandatos y Otros Análogos.	350,000.00	350,000.00	350,000.00	350,000.00	350,000.00	350,000.00	350,000.00	350,000.00	0.00	0.00
Bienes Muebles, Inmuebles e Intangibles.	640,140.00	453,319,991.00	77,861,456.00	376,098,675.00	375,829,241.75	375,829,241.75	375,598,610.55	375,598,610.55	269,433.25	269,433.25
Mobiliario y Equipo de Administración.	0.00	233,848,894.00	77,083,392.00	156,765,502.00	156,644,432.80	156,644,432.80	156,413,801.60	156,413,801.60	121,069.20	121,069.20
Mobiliario y Equipo Educacional y Recreativo.	0.00	137,924.00	117,160.00	20,764.00	0.00	0.00	0.00	0.00	20,764.00	20,764.00
Activos Intangibles.	640,140.00	219,333,173.00	660,904.00	219,312,409.00	219,184,808.95	219,184,808.95	219,184,808.95	219,184,808.95	127,600.05	127,600.05
Deuda Pública.	0.00	3,161,181.90	1,061,000.91	2,100,180.99	2,087,317.48	2,087,317.48	2,087,317.48	2,087,317.48	12,863.51	12,863.51
Adeudos de Ejercicios Fiscales Anteriores (ADEFAS).	0.00	3,161,181.90	1,061,000.91	2,100,180.99	2,087,317.48	2,087,317.48	2,087,317.48	2,087,317.48	12,863.51	12,863.51

Javier Jiménez Jiménez
 Secretario de Hacienda



GOBIERNO CONSTITUCIONAL DEL ESTADO DE CHIAPAS

SECRETARÍA DE HACIENDA

Por Capítulos, Concepto, Partida Genérica y Partida Específica por Clasificación Administrativa

SISTEMA PRESUPUESTARIO 2023

(PESOS)

CIERRE DE DICIEMBRE

EP-03

Página 1 de 6

domingo, 31 de diciembre de 2023

2.1.1.1.1.202 Secretaría de Hacienda

Capítulo/Concepto/ Partida/Gasto	Descripción	Presupuesto Aprobado	Modificación Neta	Presupuesto Modificado	Presupuesto Liberado	Presupuesto por Liberar	Presupuesto Ministrado	Presupuesto Comprometido	Presupuesto Devengado	Presupuesto Ejercido	Presupuesto Pagado	Subejercicio
Gran Total		1,538,538,614.99	742,801,519.83	2,281,340,134.82	2,281,340,134.82	0.00	2,281,340,134.82	2,239,054,112.49	2,239,054,112.49	2,224,165,126.54	2,222,567,857.54	42,286,022.33
INSTITUCIONALES												
1000	Servicios Personales.	1,127,089,207.78	115,157,567.62	1,242,246,775.40	1,242,246,775.40	0.00	1,242,246,775.40	1,237,701,348.50	1,237,701,348.50	1,233,630,346.58	1,233,630,346.58	4,545,426.90
1100	Remuneraciones al Personal de Carácter Permanente.	226,146,329.76	4,235,584.88	230,381,914.64	230,381,914.64	0.00	230,381,914.64	230,316,610.82	230,316,610.82	230,316,610.82	230,316,610.82	65,303.82
113	Sueldos Base al Personal Permanente.	226,146,329.76	4,235,584.88	230,381,914.64	230,381,914.64	0.00	230,381,914.64	230,316,610.82	230,316,610.82	230,316,610.82	230,316,610.82	65,303.82
11304	Sueldo al Personal de Confianza.	185,203,528.56	7,963,849.49	193,167,378.05	193,167,378.05	0.00	193,167,378.05	193,142,906.43	193,142,906.43	193,142,906.43	193,142,906.43	24,471.62
11311	Sueldo al Personal Sindicalizado.	40,942,801.20	-3,728,264.61	37,214,536.59	37,214,536.59	0.00	37,214,536.59	37,173,704.39	37,173,704.39	37,173,704.39	37,173,704.39	40,832.20
1200	Remuneraciones al Personal de Carácter Transitorio.	3,209,637.19	240,168.76	3,449,805.95	3,449,805.95	0.00	3,449,805.95	3,449,805.95	3,449,805.95	3,449,805.95	3,449,805.95	0.00
121	Honorarios Asimilables a Salarios.	1,022,330.67	-1,022,330.67	0.00	0.00	0.00	0.00	0.00	0.00	0.00	0.00	0.00
12101	Honorarios.	1,022,330.67	-1,022,330.67	0.00	0.00	0.00	0.00	0.00	0.00	0.00	0.00	0.00
122	Sueldos Base al Personal Eventual.	2,187,306.52	1,262,499.43	3,449,805.95	3,449,805.95	0.00	3,449,805.95	3,449,805.95	3,449,805.95	3,449,805.95	3,449,805.95	0.00
12201	Remuneraciones al Personal Eventual.	2,187,306.52	1,262,499.43	3,449,805.95	3,449,805.95	0.00	3,449,805.95	3,449,805.95	3,449,805.95	3,449,805.95	3,449,805.95	0.00
1300	Remuneraciones Adicionales y Especiales.	206,009,672.38	11,425,847.25	217,435,519.63	217,435,519.63	0.00	217,435,519.63	217,175,558.78	217,175,558.78	215,242,241.78	215,242,241.78	259,960.85
131	Primas por Años de Servicios Efectivos Prestados.	3,036,620.00	-208,097.84	2,828,522.16	2,828,522.16	0.00	2,828,522.16	2,822,146.78	2,822,146.78	2,822,146.78	2,822,146.78	6,375.38
13101	Prima Quinquenal por Años de Servicios Efectivos Prestados.	3,036,620.00	-208,097.84	2,828,522.16	2,828,522.16	0.00	2,828,522.16	2,822,146.78	2,822,146.78	2,822,146.78	2,822,146.78	6,375.38
132	Primas de Vacaciones, Dominical y Gratificación de Fin de Año.	53,271,151.21	1,141,624.09	54,412,775.30	54,412,775.30	0.00	54,412,775.30	54,405,105.39	54,405,105.39	54,405,105.39	54,405,105.39	7,669.91
13201	Primas de Vacaciones y Dominical.	6,136,960.26	-402,906.26	5,734,054.00	5,734,054.00	0.00	5,734,054.00	5,733,585.88	5,733,585.88	5,733,585.88	5,733,585.88	468.12
13202	Aguinaldo o Gratificación de Fin de Año.	47,134,190.95	1,544,530.35	48,678,721.30	48,678,721.30	0.00	48,678,721.30	48,671,519.51	48,671,519.51	48,671,519.51	48,671,519.51	7,201.79
134	Compensaciones.	127,483,087.69	9,638,712.94	137,121,800.63	137,121,800.63	0.00	137,121,800.63	136,875,885.07	136,875,885.07	136,875,885.07	136,875,885.07	245,915.56
13420	Compensaciones por Servicios Especiales.	72,746,260.09	4,038,353.19	76,784,613.28	76,784,613.28	0.00	76,784,613.28	76,734,752.41	76,734,752.41	76,734,752.41	76,734,752.41	49,860.87
13434	Compensación Complementaria por Servicios Especiales.	54,736,827.60	5,600,359.75	60,337,187.35	60,337,187.35	0.00	60,337,187.35	60,141,132.66	60,141,132.66	60,141,132.66	60,141,132.66	196,054.69
137	Honorarios Especiales.	22,218,813.48	853,608.06	23,072,421.54	23,072,421.54	0.00	23,072,421.54	23,072,421.54	23,072,421.54	21,139,104.54	21,139,104.54	0.00
13701	Honorarios Especiales.	22,218,813.48	853,608.06	23,072,421.54	23,072,421.54	0.00	23,072,421.54	23,072,421.54	23,072,421.54	21,139,104.54	21,139,104.54	0.00
1400	Seguridad Social.	247,940,356.01	73,603,671.05	321,544,027.06	321,544,027.06	0.00	321,544,027.06	317,919,813.33	317,919,813.33	315,782,128.41	315,782,128.41	3,624,213.73
141	Aportaciones de Seguridad Social.	242,277,497.62	73,645,125.84	315,922,623.46	315,922,623.46	0.00	315,922,623.46	313,513,540.24	313,513,540.24	311,770,844.25	311,770,844.25	2,409,083.22
14103	Aportaciones al IMSS.	17,515,828.07	3,765,600.04	21,281,428.11	21,281,428.11	0.00	21,281,428.11	19,077,798.75	19,077,798.75	17,335,102.76	17,335,102.76	2,203,629.36
14114	Aportaciones al ISSTECH.	39,056,474.73	17,473,445.64	56,529,920.37	56,529,920.37	0.00	56,529,920.37	56,324,466.51	56,324,466.51	56,324,466.51	56,324,466.51	205,453.86
14115	Aportaciones al ISSTECH (Docente).	185,705,194.82	52,406,080.16	238,111,274.98	238,111,274.98	0.00	238,111,274.98	238,111,274.98	238,111,274.98	238,111,274.98	238,111,274.98	0.00
142	Aportaciones a Fondos de Vivienda.	2,791,230.19	-41,454.79	2,749,775.40	2,749,775.40	0.00	2,749,775.40	2,365,962.09	2,365,962.09	1,970,973.16	1,970,973.16	383,813.31
14202	Aportaciones al INFONAVIT.	2,791,230.19	-41,454.79	2,749,775.40	2,749,775.40	0.00	2,749,775.40	2,365,962.09	2,365,962.09	1,970,973.16	1,970,973.16	383,813.31
144	Aportaciones para Seguros.	2,871,628.20	0.00	2,871,628.20	2,871,628.20	0.00	2,871,628.20	2,040,311.00	2,040,311.00	2,040,311.00	2,040,311.00	831,317.20
14401	Cuotas para el Seguro de Vida.	2,871,628.20	0.00	2,871,628.20	2,871,628.20	0.00	2,871,628.20	2,040,311.00	2,040,311.00	2,040,311.00	2,040,311.00	831,317.20
1500	Otras Prestaciones Sociales y Económicas.	395,676,600.25	41,770,806.36	437,447,406.61	437,447,406.61	0.00	437,447,406.61	437,071,072.26	437,071,072.26	437,071,072.26	437,071,072.26	376,334.35
153	Prestaciones y Haberes de Retiro.	343,724,928.50	39,251,917.63	382,976,846.13	382,976,846.13	0.00	382,976,846.13	382,966,451.32	382,966,451.32	382,966,451.32	382,966,451.32	10,394.81
15301	Prestaciones de Retiro.	343,724,928.50	39,251,917.63	382,976,846.13	382,976,846.13	0.00	382,976,846.13	382,966,451.32	382,966,451.32	382,966,451.32	382,966,451.32	10,394.81
154	Prestaciones Contractuales.	1,243,235.75	17,804.51	1,261,040.26	1,261,040.26	0.00	1,261,040.26	1,056,611.32	1,056,611.32	1,056,611.32	1,056,611.32	204,428.94
15406	Ajuste Salarial Regularizable.	1,243,235.75	17,804.51	1,261,040.26	1,261,040.26	0.00	1,261,040.26	1,056,611.32	1,056,611.32	1,056,611.32	1,056,611.32	204,428.94
159	Otras Prestaciones Sociales y Económicas.	50,708,436.00	2,501,084.22	53,209,520.22	53,209,520.22	0.00	53,209,520.22	53,048,009.62	53,048,009.62	53,048,009.62	53,048,009.62	161,510.60
15906	Previsión Social Múltiple.	50,708,436.00	2,501,084.22	53,209,520.22	53,209,520.22	0.00	53,209,520.22	53,048,009.62	53,048,009.62	53,048,009.62	53,048,009.62	161,510.60
1600	Previsiones.	13,491,929.39	-13,491,929.39	0.00	0.00	0.00	0.00	0.00	0.00	0.00	0.00	0.00
161	Previsiones de Carácter Laboral, Económica y de Seguridad Social.	13,491,929.39	-13,491,929.39	0.00	0.00	0.00	0.00	0.00	0.00	0.00	0.00	0.00
16101	Incrementos a las Percepciones.	13,491,929.39	-13,491,929.39	0.00	0.00	0.00	0.00	0.00	0.00	0.00	0.00	0.00
1700	Pago de Estímulos a Servidores Públicos.	34,614,682.80	-2,626,581.29	31,988,101.51	31,988,101.51	0.00	31,988,101.51	31,768,487.36	31,768,487.36	31,768,487.36	31,768,487.36	219,614.15



GOBIERNO CONSTITUCIONAL DEL ESTADO DE CHIAPAS

SECRETARÍA DE HACIENDA

Resumen Tipo de Gasto y Partida
SISTEMA PRESUPUESTARIO 2023

(PESOS)

CIERRE DE DICIEMBRE

EP-08

Página 1 de 7

2.1.1.1.1.202 Secretaría de Hacienda

domingo, 31 de diciembre de 2023

TIPO GASTO / CAPÍTULOS /CONCEPTOS /PARTIDAS	DESCRIPCIÓN	Presupuesto Aprobado	Modificación Neta	Presupuesto Modificado	Presupuesto Liberado	Presupuesto por Liberar	Presupuesto Ministrado	Presupuesto Comprometido	Presupuesto Devengado	Presupuesto Ejercido	Presupuesto Pagado	Subejercicio
Gran Total		1,538,538,614.09	742,801,519.83	2,281,340,134.82	2,281,340,134.82	0.00	2,281,340,134.82	2,239,054,112.49	2,239,054,112.49	2,224,165,126.54	2,222,567,857.54	42,286,022.33
Total Institucional		1,537,188,614.09	741,492,229.03	2,278,680,844.02	2,278,680,844.02	0.00	2,278,680,844.02	2,236,394,821.69	2,236,394,821.69	2,221,505,835.74	2,219,908,566.74	42,286,022.33
Total Inversión		1,350,000.00	1,309,290.80	2,659,290.80	2,659,290.80	0.00	2,659,290.80	2,659,290.80	2,659,290.80	2,659,290.80	2,659,290.80	0.00
Total Institucional Inversión		1,538,538,614.09	742,801,519.83	2,281,340,134.82	2,281,340,134.82	0.00	2,281,340,134.82	2,239,054,112.49	2,239,054,112.49	2,224,165,126.54	2,222,567,857.54	42,286,022.33
Total Institucional Inversión		1,537,188,614.09	741,492,229.03	2,278,680,844.02	2,278,680,844.02	0.00	2,278,680,844.02	2,236,394,821.69	2,236,394,821.69	2,221,505,835.74	2,219,908,566.74	42,286,022.33
Inversión		1,350,000.00	1,309,290.80	2,659,290.80	2,659,290.80	0.00	2,659,290.80	2,659,290.80	2,659,290.80	2,659,290.80	2,659,290.80	0.00
1 Gasto Corriente		1,537,538,614.99	367,393,554.03	1,904,932,169.02	1,904,932,169.02	0.00	1,904,932,169.02	1,862,915,579.94	1,862,915,579.94	1,848,257,225.19	1,846,659,956.19	42,016,589.08
1000 Servicios Personales.		1,127,089,207.78	115,157,567.62	1,242,246,775.40	1,242,246,775.40	0.00	1,242,246,775.40	1,237,701,348.50	1,237,701,348.50	1,233,630,346.58	1,233,630,346.58	4,545,426.90
1100 Remuneraciones al Personal de Carácter Permanente.		226,146,329.76	4,235,584.88	230,381,914.64	230,381,914.64	0.00	230,381,914.64	230,316,610.82	230,316,610.82	230,316,610.82	230,316,610.82	65,303.82
113 Sueldos Base al Personal Permanente.		226,146,329.76	4,235,584.88	230,381,914.64	230,381,914.64	0.00	230,381,914.64	230,316,610.82	230,316,610.82	230,316,610.82	230,316,610.82	65,303.82
11304 Sueldo al Personal de Confianza.		185,203,528.56	7,963,849.49	193,167,378.05	193,167,378.05	0.00	193,167,378.05	193,142,906.43	193,142,906.43	193,142,906.43	193,142,906.43	24,471.62
11311 Sueldo al Personal Sindicalizado.		40,942,801.20	-3,728,264.61	37,214,536.59	37,214,536.59	0.00	37,214,536.59	37,173,704.39	37,173,704.39	37,173,704.39	37,173,704.39	40,832.20
1200 Remuneraciones al Personal de Carácter Transitorio.		2,099,637.19	240,168.76	3,449,805.95	3,449,805.95	0.00	3,449,805.95	3,449,805.95	3,449,805.95	3,449,805.95	3,449,805.95	0.00
121 Honorarios Asimilables a Salarios.		1,022,330.67	-1,022,330.67	0.00	0.00	0.00	0.00	0.00	0.00	0.00	0.00	0.00
12101 Honorarios.		1,022,330.67	-1,022,330.67	0.00	0.00	0.00	0.00	0.00	0.00	0.00	0.00	0.00
122 Sueldos Base al Personal Eventual.		2,187,306.52	1,262,499.43	3,449,805.95	3,449,805.95	0.00	3,449,805.95	3,449,805.95	3,449,805.95	3,449,805.95	3,449,805.95	0.00
12201 Remuneraciones al Personal Eventual.		2,187,306.52	1,262,499.43	3,449,805.95	3,449,805.95	0.00	3,449,805.95	3,449,805.95	3,449,805.95	3,449,805.95	3,449,805.95	0.00
1300 Remuneraciones Adicionales y Especiales.		206,009,672.38	11,425,847.25	217,435,519.63	217,435,519.63	0.00	217,435,519.63	217,175,558.78	217,175,558.78	215,242,241.78	215,242,241.78	259,960.85
131 Primas por Años de Servicios Efectivos Prestados.		3,036,620.00	-208,097.84	2,828,522.16	2,828,522.16	0.00	2,828,522.16	2,822,146.78	2,822,146.78	2,822,146.78	2,822,146.78	6,375.38
13101 Prima Quinquenal por Años de Servicios Efectivos Prestados.		3,036,620.00	-208,097.84	2,828,522.16	2,828,522.16	0.00	2,828,522.16	2,822,146.78	2,822,146.78	2,822,146.78	2,822,146.78	6,375.38
132 Primas de Vacaciones, Dominical y Gratificación de Fin de Año.		53,271,151.21	1,141,624.09	54,412,775.30	54,412,775.30	0.00	54,412,775.30	54,405,105.39	54,405,105.39	54,405,105.39	54,405,105.39	7,669.91
13201 Primas de Vacaciones y Dominical.		6,136,960.26	-402,906.26	5,734,054.00	5,734,054.00	0.00	5,734,054.00	5,733,585.88	5,733,585.88	5,733,585.88	5,733,585.88	468.12
13202 Aguinaldo o Gratificación de Fin de Año.		47,134,190.95	1,544,530.35	48,678,721.30	48,678,721.30	0.00	48,678,721.30	48,671,519.51	48,671,519.51	48,671,519.51	48,671,519.51	7,201.79
134 Compensaciones.		127,483,087.69	9,638,712.94	137,121,800.63	137,121,800.63	0.00	137,121,800.63	136,875,885.07	136,875,885.07	136,875,885.07	136,875,885.07	245,915.56
13420 Compensaciones por Servicios Especiales.		72,746,260.09	4,038,353.19	76,784,613.28	76,784,613.28	0.00	76,784,613.28	76,734,752.41	76,734,752.41	76,734,752.41	76,734,752.41	49,860.87
13434 Compensación Complementaria por Servicios Especiales.		54,736,827.60	5,603,359.75	60,337,187.35	60,337,187.35	0.00	60,337,187.35	60,141,132.66	60,141,132.66	60,141,132.66	60,141,132.66	196,054.69
137 Honorarios Especiales.		22,218,813.48	853,608.06	23,072,421.54	23,072,421.54	0.00	23,072,421.54	23,072,421.54	23,072,421.54	21,139,104.54	21,139,104.54	0.00
13701 Honorarios Especiales.		22,218,813.48	853,608.06	23,072,421.54	23,072,421.54	0.00	23,072,421.54	23,072,421.54	23,072,421.54	21,139,104.54	21,139,104.54	0.00
1400 Seguridad Social.		247,940,356.01	73,603,671.05	321,544,027.06	321,544,027.06	0.00	321,544,027.06	317,919,813.33	317,919,813.33	315,782,128.41	315,782,128.41	3,624,213.73
141 Aportaciones de Seguridad Social.		242,277,497.62	73,645,125.84	315,922,623.46	315,922,623.46	0.00	315,922,623.46	313,513,540.24	313,513,540.24	311,770,844.25	311,770,844.25	2,469,083.22
14103 Aportaciones al IMSS.		17,515,878.07	3,765,600.04	21,281,478.11	21,281,478.11	0.00	21,281,478.11	19,077,798.75	19,077,798.75	17,335,102.76	17,335,102.76	2,203,629.36
14114 Aportaciones al ISSTECH.		39,056,474.73	17,473,445.64	56,529,920.37	56,529,920.37	0.00	56,529,920.37	56,324,466.51	56,324,466.51	56,324,466.51	56,324,466.51	205,453.86
14115 Aportaciones al ISSTECH (Docente).		185,705,194.82	52,406,080.16	238,111,274.98	238,111,274.98	0.00	238,111,274.98	238,111,274.98	238,111,274.98	238,111,274.98	238,111,274.98	0.00
142 Aportaciones a Fondos de Vivienda.		2,791,230.19	-41,454.79	2,749,775.40	2,749,775.40	0.00	2,749,775.40	2,365,962.09	2,365,962.09	1,970,973.16	1,970,973.16	383,813.31
14202 Aportaciones al INFONAVIT.		2,791,230.19	-41,454.79	2,749,775.40	2,749,775.40	0.00	2,749,775.40	2,365,962.09	2,365,962.09	1,970,973.16	1,970,973.16	383,813.31

Handwritten mark

Handwritten signature



GOBIERNO CONSTITUCIONAL DEL ESTADO DE CHIAPAS

SECRETARÍA DE HACIENDA

1 - No Etiquetado - Recursos Fiscales (Clasificación Administrativa)

SISTEMA PRESUPUESTARIO 2023

(PESOS)

CIERRE DE DICIEMBRE

EP-1

Página 1 de 6

domingo, 31 de diciembre de 2023

2.1.1.1.1.202 Secretaría de Hacienda

Table with columns: URO, URO, FI, FUN, SF, SSF, PS, PP, OA, AI, PT, MPIO, GA, COGC, GASTO, GTO, TG, TR, FF, DESCRIPCIÓN, Presupuesto Aprobado, Modificación Neta, Presupuesto Modificado, Presupuesto Liberado, Presupuesto por Liberar, Presupuesto Ministrado, Presupuesto Comprometido, Presupuesto Devengado, Presupuesto Ejercido, Presupuesto Pagado, Subejercicio. Rows include Gran Total, Total, TOTAL FUENTE DE FINANCIAMIENTO, and various institutional items.

Handwritten mark

Handwritten signature



GOBIERNO CONSTITUCIONAL DEL ESTADO DE CHIAPAS

SECRETARÍA DE HACIENDA

1 - No Etiquetado - Recursos Federales (Clasificación Administrativa)

SISTEMA PRESUPUESTARIO 2023

(PESOS)

CIERRE DE DICIEMBRE

EP-5

Página 1 de 51

domingo, 31 de diciembre de 2023

2.1.1.1.1.202 Secretaría de Hacienda

UR	URO	FI	FUN	SF	SSF	PS	PP	OA	AI	PT	MPIO	GA	COGC	GASTO	GTO	TG	TR	FF	DESCRIPCIÓN	Presupuesto Aprobado	Modificación Neta	Presupuesto Modificado	Presupuesto Liberado	Presupuesto por Liberar	Presupuesto Ministrado	Presupuesto Comprometido	Presupuesto Devengado	Presupuesto Ejercido	Presupuesto Pagado	Subejercicio
Gran Total																				1,229,174,318.37	171,062,768.21	1,400,237,086.58	1,400,237,086.58	0.00	1,400,237,086.58	1,378,583,858.74	1,378,583,858.74	1,371,369,795.56	1,369,804,137.91	21,653,227.84
Total																				1,229,174,318.37	171,062,768.21	1,400,237,086.58	1,400,237,086.58	0.00	1,400,237,086.58	1,378,583,858.74	1,378,583,858.74	1,371,369,795.56	1,369,804,137.91	21,653,227.84
TOTAL FUENTE DE FINANCIAMIENTO																				1,229,174,318.37	171,062,768.21	1,400,237,086.58	1,400,237,086.58	0.00	1,400,237,086.58	1,378,583,858.74	1,378,583,858.74	1,371,369,795.56	1,369,804,137.91	21,653,227.84
TOTAL GLOBAL FUNCIÓN 4 Adeudos de Ejercicios Fiscales Anteriores																				0.00	2,100,180.99	2,100,180.99	2,100,180.99	0.00	2,100,180.99	2,087,317.48	2,087,317.48	2,087,317.48	2,087,317.48	12,863.51
TOTAL GLOBAL SUBFUENTE DE FINANCIAMIENTO B Economías de Ejercicios Anteriores																				0.00	2,100,180.99	2,100,180.99	2,100,180.99	0.00	2,100,180.99	2,087,317.48	2,087,317.48	2,087,317.48	2,087,317.48	12,863.51
INSTITUCIONALES																				0.00	2,100,180.99	2,100,180.99	2,100,180.99	0.00	2,100,180.99	2,087,317.48	2,087,317.48	2,087,317.48	2,087,317.48	12,863.51
04	001	4	4	1	1	B	097	01	A06	A001									Modernización Informática (ADEFAS)	0.00	521,255.47	521,255.47	521,255.47	0.00	521,255.47	510,434.20	510,434.20	510,434.20	510,434.20	10,821.27
04	001	4	4	1	1	B	097	01	A06	A001	000	A	00	9000					Deuda Pública.	0.00	612.54	612.54	612.54	0.00	612.54	0.00	0.00	0.00	0.00	612.54
04	001	4	4	1	1	B	097	01	A06	A001	000	A	00	99108	1	1	5		Adeudos de Ejercicios Fiscales Anteriores por Servicios Generales.	0.00	612.54	612.54	612.54	0.00	612.54	0.00	0.00	0.00	0.00	612.54
04	001	4	4	1	1	B	097	01	A06	A001	000	A	1C	9000					Deuda Pública.	0.00	520,642.93	520,642.93	520,642.93	0.00	520,642.93	510,434.20	510,434.20	510,434.20	510,434.20	10,208.73
04	001	4	4	1	1	B	097	01	A06	A001	000	A	1C	99106	1	1	5		Adeudos de Ejercicios Fiscales Anteriores por Servicios Personales.	0.00	503,209.71	503,209.71	503,209.71	0.00	503,209.71	503,209.71	503,209.71	503,209.71	503,209.71	0.00
04	001	4	4	1	1	B	097	01	A06	A001	000	A	1C	99114	1	1	5		Adeudos de Ejercicios Fiscales Anteriores por Impuesto Sobre Nóminas y Otros que se Deriven de una Relación Laboral.	0.00	10,208.73	10,208.73	10,208.73	0.00	10,208.73	0.00	0.00	0.00	0.00	10,208.73
04	001	4	4	1	1	B	097	01	A06	A001	000	A	1C	99119	1	1	5		Adeudos de Ejercicios Fiscales Anteriores por Subsidios por Otras Medidas Económicas.	0.00	7,224.49	7,224.49	7,224.49	0.00	7,224.49	7,224.49	7,224.49	7,224.49	7,224.49	0.00
13	002	4	4	1	1	B	099	01	G05	A001									Administración de nóminas de pensionados y jubilados por el Gobierno del Estado (ADEFAS)	0.00	105,326.96	105,326.96	105,326.96	0.00	105,326.96	104,380.80	104,380.80	104,380.80	104,380.80	946.16
13	002	4	4	1	1	B	099	01	G05	A001	000	A	00	9000					Deuda Pública.	0.00	33.25	33.25	33.25	0.00	33.25	0.00	0.00	0.00	0.00	33.25
13	002	4	4	1	1	B	099	01	G05	A001	000	A	00	99108	1	1	5		Adeudos de Ejercicios Fiscales Anteriores por Servicios Generales.	0.00	33.25	33.25	33.25	0.00	33.25	0.00	0.00	0.00	0.00	33.25
13	002	4	4	1	1	B	099	01	G05	A001	000	A	1C	9000					Deuda Pública.	0.00	105,293.71	105,293.71	105,293.71	0.00	105,293.71	104,380.80	104,380.80	104,380.80	104,380.80	912.91
13	002	4	4	1	1	B	099	01	G05	A001	000	A	1C	99106	1	1	5		Adeudos de Ejercicios Fiscales Anteriores por Servicios Personales.	0.00	104,074.46	104,074.46	104,074.46	0.00	104,074.46	104,074.46	104,074.46	104,074.46	104,074.46	0.00
13	002	4	4	1	1	B	099	01	G05	A001	000	A	1C	99108	1	1	5		Adeudos de Ejercicios Fiscales Anteriores por Servicios Generales.	0.00	20.32	20.32	20.32	0.00	20.32	0.00	0.00	0.00	0.00	20.32
13	002	4	4	1	1	B	099	01	G05	A001	000	A	1C	99114	1	1	5		Adeudos de Ejercicios Fiscales Anteriores por Impuesto Sobre Nóminas y Otros que se Deriven de una Relación Laboral.	0.00	892.59	892.59	892.59	0.00	892.59	0.00	0.00	0.00	0.00	892.59
13	002	4	4	1	1	B	099	01	G05	A001	000	A	1C	99119	1	1	5		Adeudos de Ejercicios Fiscales Anteriores por Subsidios por Otras Medidas Económicas.	0.00	306.34	306.34	306.34	0.00	306.34	306.34	306.34	306.34	306.34	0.00
13	002	4	4	1	1	B	099	01	J01	A001									Estímulos y presea al personal del sector burocracia por años de servicio y reconocimiento de pensión o jubilación (ADEFAS)	0.00	1,425,000.00	1,425,000.00	1,425,000.00	0.00	1,425,000.00	1,425,000.00	1,425,000.00	1,425,000.00	1,425,000.00	0.00
13	002	4	4	1	1	B	099	01	J01	A001	000	A	1C	9000					Deuda Pública.	0.00	1,425,000.00	1,425,000.00	1,425,000.00	0.00	1,425,000.00	1,425,000.00	1,425,000.00	1,425,000.00	1,425,000.00	0.00
13	002	4	4	1	1	B	099	01	J01	A001	000	A	1C	99106	1	1	5		Adeudos de Ejercicios Fiscales Anteriores por Servicios Personales.	0.00	1,425,000.00	1,425,000.00	1,425,000.00	0.00	1,425,000.00	1,425,000.00	1,425,000.00	1,425,000.00	1,425,000.00	0.00
14	001	4	4	1	1	B	101	01	P05	A001									Administración de la recaudación y servicios tributarios (ADEFAS)	0.00	16,063.91	16,063.91	16,063.91	0.00	16,063.91	15,730.43	15,730.43	15,730.43	15,730.43	333.48
14	001	4	4	1	1	B	101	01	P05	A001	000	A	00	9000					Deuda Pública.	0.00	18.87	18.87	18.87	0.00	18.87	0.00	0.00	0.00	0.00	18.87
14	001	4	4	1	1	B	101	01	P05	A001	000	A	00	99108	1	1	5		Adeudos de Ejercicios Fiscales Anteriores por Servicios Generales.	0.00	18.87	18.87	18.87	0.00	18.87	0.00	0.00	0.00	0.00	18.87

Handwritten mark

Handwritten signature



GOBIERNO CONSTITUCIONAL DEL ESTADO DE CHIAPAS

SECRETARÍA DE HACIENDA

2 - Etiquetado - Recursos Federales (Clasificación Administrativa)

SISTEMA PRESUPUESTARIO 2023

(PESOS)

CIERRE DE DICIEMBRE

EP-5

Página 1 de 1

domingo, 31 de diciembre de 2023

2.1.1.1.1.202 Secretaría de Hacienda

UR	URO	FI	FUN	SF	SSF	PS	PP	OA	AI	PT	MPIO	GA	COGC	GASTO	GTO	TG	TR	FF	DESCRIPCIÓN	Presupuesto Aprobado	Modificación Neta	Presupuesto Modificado	Presupuesto Liberado	Presupuesto por Liberar	Presupuesto Ministrado	Presupuesto Comprometido	Presupuesto Devengado	Presupuesto Ejercido	Presupuesto Pagado	Subejercicio							
Gran Total																			0.00	3,078,250.00	3,078,250.00	3,078,250.00	0.00	3,078,250.00	3,078,250.00	3,078,250.00	3,078,250.00	3,078,250.00	3,078,250.00	3,078,250.00	3,078,250.00	3,078,250.00	3,078,250.00	3,078,250.00	3,078,250.00	3,078,250.00	0.00
Total																			0.00	3,078,250.00	3,078,250.00	3,078,250.00	0.00	3,078,250.00	3,078,250.00	3,078,250.00	3,078,250.00	3,078,250.00	3,078,250.00	3,078,250.00	3,078,250.00	3,078,250.00	3,078,250.00	3,078,250.00	3,078,250.00	3,078,250.00	0.00
TOTAL FUENTE DE FINANCIAMIENTO																			0.00	3,078,250.00	3,078,250.00	3,078,250.00	0.00	3,078,250.00	3,078,250.00	3,078,250.00	3,078,250.00	3,078,250.00	3,078,250.00	3,078,250.00	3,078,250.00	3,078,250.00	3,078,250.00	3,078,250.00	3,078,250.00	3,078,250.00	0.00
TOTAL GLOBAL FUNCIÓN 5 Asuntos Financieros y Hacendarios																			0.00	3,078,250.00	3,078,250.00	3,078,250.00	0.00	3,078,250.00	3,078,250.00	3,078,250.00	3,078,250.00	3,078,250.00	3,078,250.00	3,078,250.00	3,078,250.00	3,078,250.00	3,078,250.00	3,078,250.00	3,078,250.00	3,078,250.00	0.00
TOTAL GLOBAL SUBFUENTE DE FINANCIAMIENTO F Recursos por Ingresos Excedentes																			0.00	3,078,250.00	3,078,250.00	3,078,250.00	0.00	3,078,250.00	3,078,250.00	3,078,250.00	3,078,250.00	3,078,250.00	3,078,250.00	3,078,250.00	3,078,250.00	3,078,250.00	3,078,250.00	3,078,250.00	3,078,250.00	3,078,250.00	0.00
INSTITUCIONALES																			0.00	1,078,250.00	1,078,250.00	1,078,250.00	0.00	1,078,250.00	1,078,250.00	1,078,250.00	1,078,250.00	1,078,250.00	1,078,250.00	1,078,250.00	1,078,250.00	1,078,250.00	1,078,250.00	1,078,250.00	1,078,250.00	1,078,250.00	0.00
16	003	1	5	2	1	B	097	01	G01	E001									0.00	1,078,250.00	1,078,250.00	1,078,250.00	0.00	1,078,250.00	1,078,250.00	1,078,250.00	1,078,250.00	1,078,250.00	1,078,250.00	1,078,250.00	1,078,250.00	0.00					
16 003 1 5 2 1 B 097 01 G01 E001 Modernización de tecnologías para fortalecer la implementación de la armonización contable y presupuestal																			0.00	1,024,250.00	1,024,250.00	1,024,250.00	0.00	1,024,250.00	1,024,250.00	1,024,250.00	1,024,250.00	1,024,250.00	1,024,250.00	1,024,250.00	1,024,250.00	1,024,250.00	1,024,250.00	1,024,250.00	1,024,250.00	1,024,250.00	0.00
16	003	1	5	2	1	B	097	01	G01	E001	000	E	00	5000					0.00	1,024,250.00	1,024,250.00	1,024,250.00	0.00	1,024,250.00	1,024,250.00	1,024,250.00	1,024,250.00	1,024,250.00	1,024,250.00	1,024,250.00	1,024,250.00	0.00					
16 003 1 5 2 1 B 097 01 G01 E001 000 E 00 5000 Bienes Muebles, Inmuebles e Intangibles.																			0.00	1,024,250.00	1,024,250.00	1,024,250.00	0.00	1,024,250.00	1,024,250.00	1,024,250.00	1,024,250.00	1,024,250.00	1,024,250.00	1,024,250.00	1,024,250.00	1,024,250.00	1,024,250.00	1,024,250.00	1,024,250.00	1,024,250.00	0.00
16	003	1	5	2	1	B	097	01	G01	E001	000	E	00	51501	2	2	5		0.00	1,024,250.00	1,024,250.00	1,024,250.00	0.00	1,024,250.00	1,024,250.00	1,024,250.00	1,024,250.00	1,024,250.00	1,024,250.00	1,024,250.00	1,024,250.00	0.00					
16 003 1 5 2 1 B 097 01 G01 E001 000 E 00 51501 2 2 5 Bienes Informáticos.																			0.00	54,000.00	54,000.00	54,000.00	0.00	54,000.00	54,000.00	54,000.00	54,000.00	54,000.00	54,000.00	54,000.00	54,000.00	54,000.00	54,000.00	54,000.00	54,000.00	54,000.00	0.00
16	003	1	5	2	1	B	097	01	G01	E002									0.00	54,000.00	54,000.00	54,000.00	0.00	54,000.00	54,000.00	54,000.00	54,000.00	54,000.00	54,000.00	54,000.00	54,000.00	0.00					
16 003 1 5 2 1 B 097 01 G01 E002 Certificación de servidores públicos en materia de contabilidad gubernamental																			0.00	54,000.00	54,000.00	54,000.00	0.00	54,000.00	54,000.00	54,000.00	54,000.00	54,000.00	54,000.00	54,000.00	54,000.00	54,000.00	54,000.00	54,000.00	54,000.00	54,000.00	0.00
16	003	1	5	2	1	B	097	01	G01	E002	000	E	00	3000					0.00	54,000.00	54,000.00	54,000.00	0.00	54,000.00	54,000.00	54,000.00	54,000.00	54,000.00	54,000.00	54,000.00	54,000.00	0.00					
16 003 1 5 2 1 B 097 01 G01 E002 000 E 00 3000 Servicios Generales.																			0.00	54,000.00	54,000.00	54,000.00	0.00	54,000.00	54,000.00	54,000.00	54,000.00	54,000.00	54,000.00	54,000.00	54,000.00	54,000.00	54,000.00	54,000.00	54,000.00	54,000.00	0.00
16	003	1	5	2	1	B	097	01	G01	E002	000	E	00	33903	1	2	5		0.00	54,000.00	54,000.00	54,000.00	0.00	54,000.00	54,000.00	54,000.00	54,000.00	54,000.00	54,000.00	54,000.00	54,000.00	0.00					
16 003 1 5 2 1 B 097 01 G01 E002 000 E 00 33903 1 2 5 Servicios Integrales.																			0.00	54,000.00	54,000.00	54,000.00	0.00	54,000.00	54,000.00	54,000.00	54,000.00	54,000.00	54,000.00	54,000.00	54,000.00	54,000.00	54,000.00	54,000.00	54,000.00	54,000.00	0.00
INVERSIÓN																			0.00	2,000,000.00	2,000,000.00	2,000,000.00	0.00	2,000,000.00	2,000,000.00	2,000,000.00	2,000,000.00	2,000,000.00	2,000,000.00	2,000,000.00	2,000,000.00	2,000,000.00	2,000,000.00	2,000,000.00	2,000,000.00	2,000,000.00	0.00
06	001	1	5	2	1	C	098	02	H01	D001									0.00	2,000,000.00	2,000,000.00	2,000,000.00	0.00	2,000,000.00	2,000,000.00	2,000,000.00	2,000,000.00	2,000,000.00	2,000,000.00	2,000,000.00	2,000,000.00	0.00					
06 001 1 5 2 1 C 098 02 H01 D001 Fortalecimiento y/o Creación de las Unidades de Inteligencia Patrimonial y Económica (UIPE S)																			0.00	2,000,000.00	2,000,000.00	2,000,000.00	0.00	2,000,000.00	2,000,000.00	2,000,000.00	2,000,000.00	2,000,000.00	2,000,000.00	2,000,000.00	2,000,000.00	2,000,000.00	2,000,000.00	2,000,000.00	2,000,000.00	2,000,000.00	0.00
06	001	1	5	2	1	C	098	02	H01	D001	000	D	00	5000					0.00	2,000,000.00	2,000,000.00	2,000,000.00	0.00	2,000,000.00	2,000,000.00	2,000,000.00	2,000,000.00	2,000,000.00	2,000,000.00	2,000,000.00	2,000,000.00	0.00					
06 001 1 5 2 1 C 098 02 H01 D001 000 D 00 5000 Bienes Muebles, Inmuebles e Intangibles.																			0.00	2,000,000.00	2,000,000.00	2,000,000.00	0.00	2,000,000.00	2,000,000.00	2,000,000.00	2,000,000.00	2,000,000.00	2,000,000.00	2,000,000.00	2,000,000.00	2,000,000.00	2,000,000.00	2,000,000.00	2,000,000.00	2,000,000.00	0.00
06	001	1	5	2	1	C	098	02	H01	D001	000	D	00	59101	2	2	5		0.00	2,000,000.00	2,000,000.00	2,000,000.00	0.00	2,000,000.00	2,000,000.00	2,000,000.00	2,000,000.00	2,000,000.00	2,000,000.00	2,000,000.00	2,000,000.00	0.00					
06 001 1 5 2 1 C 098 02 H01 D001 000 D 00 59101 2 2 5 Software.																			0.00	2,000,000.00	2,000,000.00	2,000,000.00	0.00	2,000,000.00	2,000,000.00	2,000,000.00	2,000,000.00	2,000,000.00	2,000,000.00	2,000,000.00	2,000,000.00	2,000,000.00	2,000,000.00	2,000,000.00	2,000,000.00	2,000,000.00	0.00

Handwritten mark

Handwritten signature